
Trabajo Fin de Estudios (TFE)-Manual Usuario Alumno

1. INTRODUCCIÓN

2. PERFILES DE ACCESO A LA APLICACIÓN

3. APLICACIÓN TFE

4. MENÚ

4.1 Presentación

4.2 Mis TFEs

4.2.1 Datos generales

4.2.2 Elección de TFEs

5. NOVEDADES

6. MANUALES

7. PROCESO DE SOLICITUD DE TFEs

7.1 Nueva Solicitud

7.2 Añadir nuevos TFEs a la lista de TFEs seleccionados

7.3 Gestionar la lista de solicitudes

8. GESTIONAR TFE ASIGNADO

8.1 Gestionar Mis TFEs

8.1.1 Información general

8.1.2 Documentación

8.1.2.1 Subir documentos a la aplicación

8.1.2.2 Reemplazar un documento en la aplicación

8.1.3 Seguimiento

8.1.4 Comunicaciones

9. SOLICITUD DE DEFENSA DEL TFE

9.1 Proceso de solicitud de defensa del TFE por parte del alumno

9.2 Evolución de la solicitud de defensa del TFE

9.2.1 Aceptada defensa por parte del tutor

9.2.2 Denegada defensa por parte del tutor

10. CALIFICACIÓN DEL TFE

1. INTRODUCCIÓN

La aplicación para la gestión de los trabajos de Fin de Estudios, aplicación TFE, es la herramienta que permite administrar de forma electrónica los trabajos de fin de grado y fin de máster en la UCLM.

Los estudiantes pueden acceder a la aplicación con el perfil “Alumno”. Para ello, deberán estar matriculados en alguna asignatura que se imparta en el curso académico vigente.

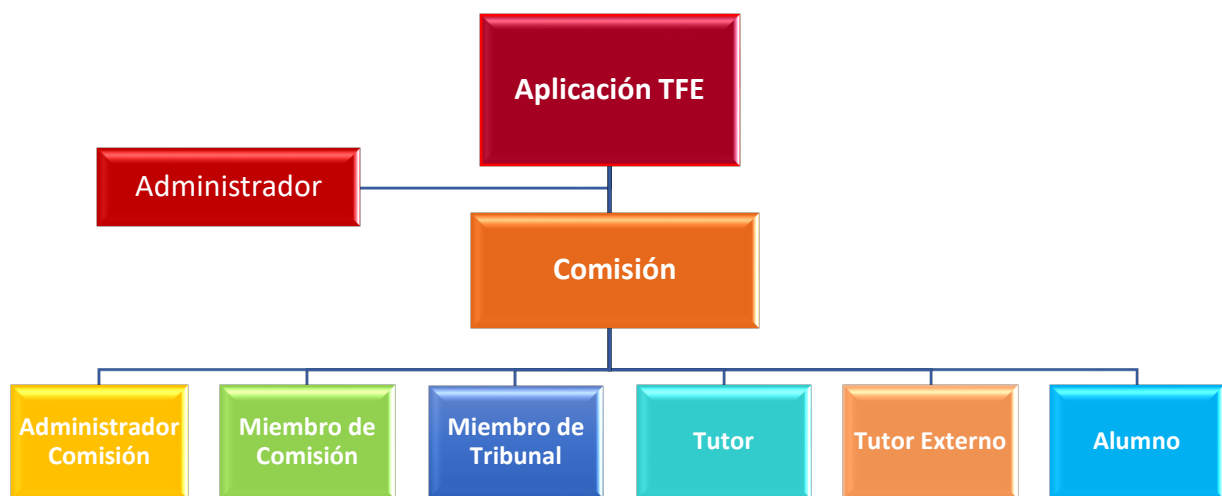
El estudiante podrá solicitar aquellos TFEs que estén asociados al Plan de Estudios en el que esté matriculado y para los que reúna los requisitos establecidos por la Comisión del TFE del Centro.

2. PERFILES DE ACCESO A LA APLICACIÓN

Dentro de la aplicación existen diferentes perfiles de acceso. Según el perfil de acceso de l usuario, la interfaz del programa y sus funcionalidades difieren en función de los permisos que se ha concedido a cada perfil.

- **Administrador:** este perfil tiene acceso total sobre la aplicación. Este perfil es el que se encarga de configurar los parámetros básicos de la aplicación y de dar de alta a las comisiones y usuarios.
- **Administrador de Comisión:** este perfil es el encargado de configurar los parámetros específicos de cada comisión, así como de dar acceso a los demás usuarios que van a gestionar los TFE asociados a esa comisión. Tiene acceso a todas las funcionalidades de la aplicación, pero sólo para las comisiones en las que tiene activo el perfil. Se recomienda que este perfil este activo, al menos, para un responsable académico del centro y un miembro del personal de administración y servicios que apoya en las tareas de gestión de los TFEs en el centro.
- **Miembro de Comisión:** este perfil se encarga de gestionar todo el proceso asociado a los TFE que pertenecen a una comisión. Suele coincidir con la Comisión de seguimiento de TFE designada por cada centro.
- **Miembro de Tribunal:** este perfil se encarga de calificar los TFEs.
- **Tutor:** este perfil se encarga tanto de proponer TFEs a los miembros de una comisión, como de tutelar los TFEs desde su asignación a un determinado alumno hasta su defensa. Puede pertenecer o no a la UCLM.

- **Tutor Externo:** este perfil podrá visualizar la misma información que el “Tutor” pero no podrá realizar ninguna acción. El personal docente de la UCLM no podrá ser dado de alta con este perfil.
- **Alumno:** este perfil se encarga de realizar sus solicitudes de TFE, de subir a la plataforma el archivo pdf de la Memoria del TFE que ha realizado y de realizar la solicitud de la defensa de su TFE.



3. APLICACIÓN TFE

El acceso a la aplicación se realiza a través de la URL: <https://tfe.apps.uclm.es/>

× **Menu** Usted está en / Trabajos fin de estudios UCLM / Presentación

- 🏠 Presentación
- 📁 Mis TFEs
- 📖 Manuales
- 📰 Novedades

Aplicación para la gestión de los Trabajo Fin de Estudios(TFE) en la UCLM

La aplicación para la gestión de los trabajos de Fin de Estudios, aplicación TFE, es la herramienta que permite administrar de forma electrónica los trabajos de fin de grado y fin de máster en la UCLM.

Los estudiantes pueden acceder a la aplicación con el perfil “Alumno”. Para ello, deberán estar matriculados en alguna asignatura que se imparta en el curso académico vigente.

El estudiante podrá solicitar aquellos TFEs que estén asociados al Plan de Estudios en el que se esté matriculado y para los que reúna los requisitos establecidos por la Comisión de TFE del Centro.

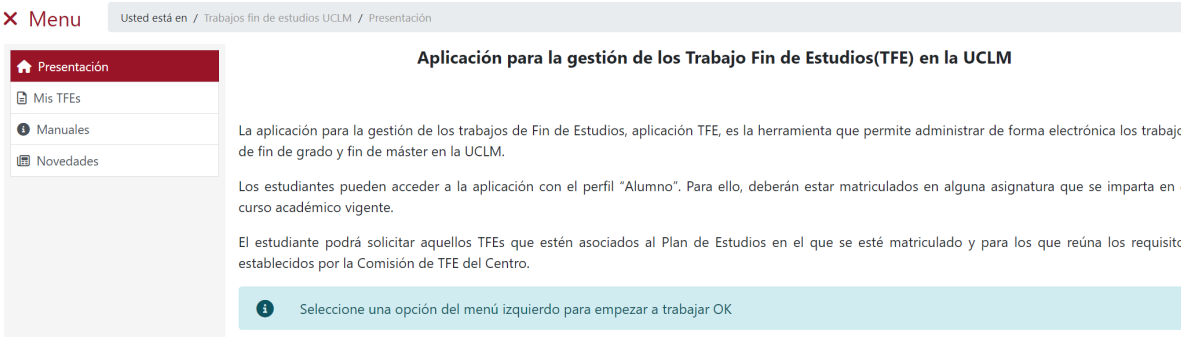
i Seleccione una opción del menú izquierdo para empezar a trabajar OK

4. MENÚ

La aplicación para la gestión de los Trabajos de Fin de Estudios de la UCLM presenta para los usuarios con perfil alumno una interfaz en la que los principales menús a los que tendrá acceso el usuario se sitúan en la parte izquierda de la misma. Estos menús son:

4.1 Presentación

Muestra el mensaje de presentación de la aplicación de Trabajos de gestión de los Trabajos Fin de Estudios de la Universidad de Castilla-La Mancha.



Usted está en / Trabajos fin de estudios UCLM / Presentación

Aplicación para la gestión de los Trabajo Fin de Estudios(TFE) en la UCLM

La aplicación para la gestión de los trabajos de Fin de Estudios, aplicación TFE, es la herramienta que permite administrar de forma electrónica los trabajos de fin de grado y fin de máster en la UCLM.

Los estudiantes pueden acceder a la aplicación con el perfil "Alumno". Para ello, deberán estar matriculados en alguna asignatura que se imparta en el curso académico vigente.

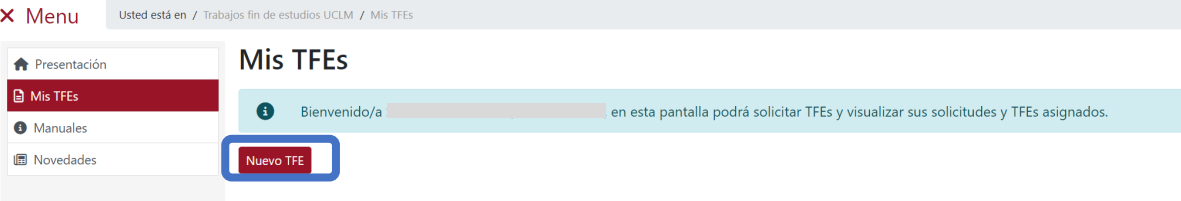
El estudiante podrá solicitar aquellos TFEs que estén asociados al Plan de Estudios en el que se esté matriculado y para los que reúna los requisitos establecidos por la Comisión de TFE del Centro.

Seleccione una opción del menú izquierdo para empezar a trabajar OK

4.2 Mis TFEs

Al acceder, la aplicación muestra la información de bienvenida al usuario indicándole que desde esa interfaz podrá realizar el proceso de solicitud de sus TFEs y visualizar tanto sus solicitudes como los TFEs que le hayan sido asignados.

Para iniciar el proceso de solicitud de TFEs el usuario debe pulsar en el botón **"Nuevo TFE"**.



Usted está en / Trabajos fin de estudios UCLM / Mis TFEs

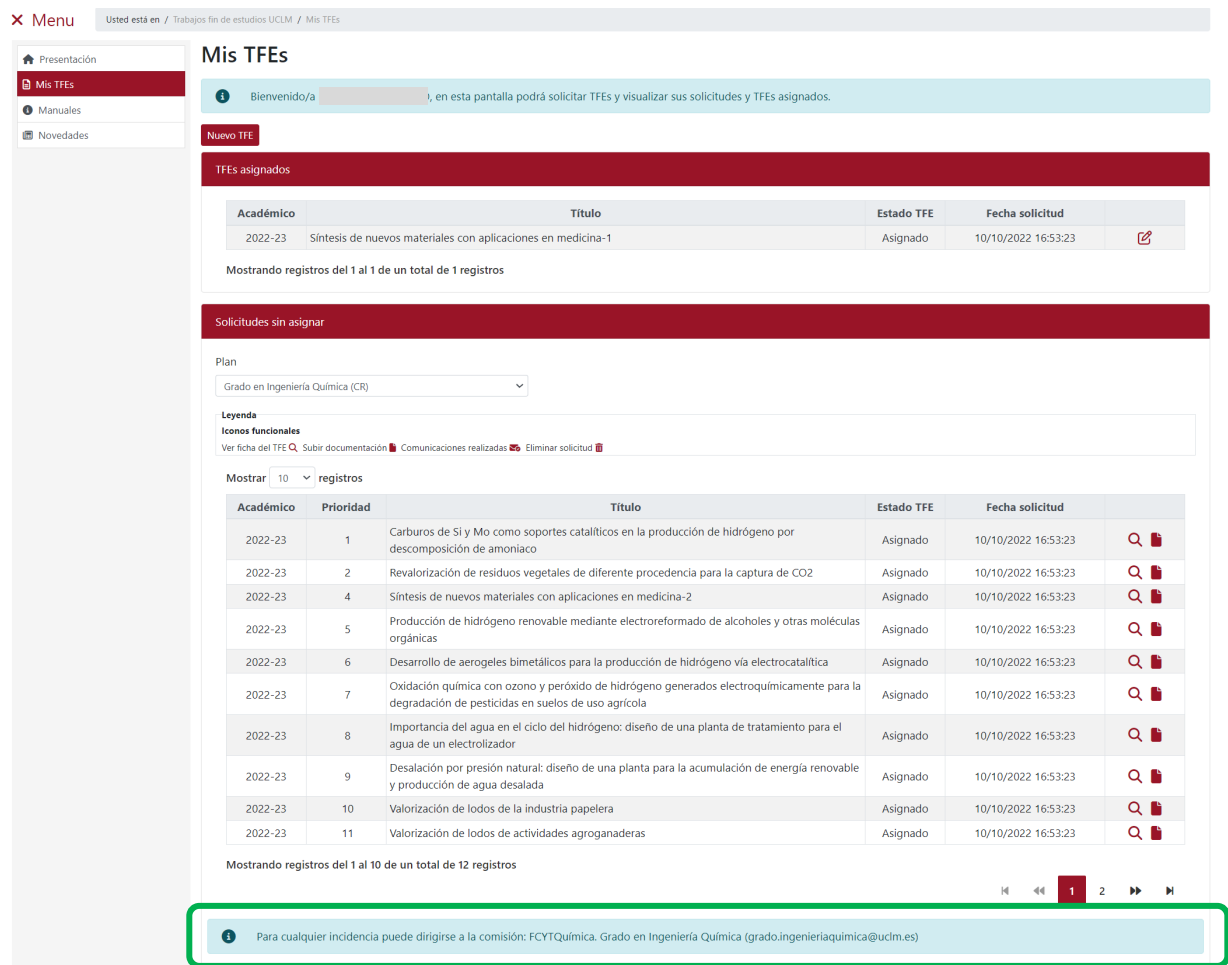
Mis TFEs

Bienvenido/a [Nombre] en esta pantalla podrá solicitar TFEs y visualizar sus solicitudes y TFEs asignados.

Nuevo TFE

En el caso de que el usuario hubiese accedido con anterioridad a la aplicación y realizado solicitudes a TFEs o tenga asignado algún TFE, la aplicación mostrará en pantalla esta información en los apartados: “TFEs asignados” y Solicitudes sin asignar”.

En esta interfaz también aparece un mensaje informativo indicando los datos de contacto de la comisión que gestiona los TFEs del plan de estudios que está consultando el usuario para que, en caso de detectar cualquier incidencia, contacte directamente con la comisión.



Mis TFEs

Bienvenido/a [usuario], en esta pantalla podrá solicitar TFEs y visualizar sus solicitudes y TFEs asignados.

Nuevo TFE

TFEs asignados

Académico	Título	Estado TFE	Fecha solicitud
2022-23	Síntesis de nuevos materiales con aplicaciones en medicina-1	Asignado	10/10/2022 16:53:23

Mostrando registros del 1 al 1 de un total de 1 registros

Solicitudes sin asignar

Plan: Grado en Ingeniería Química (CR)

Legenda

Ver ficha del TFE Subir documentación Comunicaciones realizadas Eliminar solicitud

Mostrar 10 registros

Académico	Prioridad	Título	Estado TFE	Fecha solicitud
2022-23	1	Carburos de Si y Mo como soportes catalíticos en la producción de hidrógeno por descomposición de amoníaco	Asignado	10/10/2022 16:53:23
2022-23	2	Revalorización de residuos vegetales de diferente procedencia para la captura de CO2	Asignado	10/10/2022 16:53:23
2022-23	4	Síntesis de nuevos materiales con aplicaciones en medicina-2	Asignado	10/10/2022 16:53:23
2022-23	5	Producción de hidrógeno renovable mediante electroreformado de alcoholes y otras moléculas orgánicas	Asignado	10/10/2022 16:53:23
2022-23	6	Desarrollo de aerogeles bimetalíticos para la producción de hidrógeno vía electrocatalítica	Asignado	10/10/2022 16:53:23
2022-23	7	Oxidación química con ozono y peróxido de hidrógeno generados electroquímicamente para la degradación de pesticidas en suelos de uso agrícola	Asignado	10/10/2022 16:53:23
2022-23	8	Importancia del agua en el ciclo del hidrógeno: diseño de una planta de tratamiento para el agua de un electrolizador	Asignado	10/10/2022 16:53:23
2022-23	9	Desalación por presión natural: diseño de una planta para la acumulación de energía renovable y producción de agua desalada	Asignado	10/10/2022 16:53:23
2022-23	10	Valorización de lodos de la industria papelera	Asignado	10/10/2022 16:53:23
2022-23	11	Valorización de lodos de actividades agroganaderas	Asignado	10/10/2022 16:53:23

Mostrando registros del 1 al 10 de un total de 12 registros

Para cualquier incidencia puede dirigirse a la comisión: FCYTQuímica. Grado en Ingeniería Química (grado.ingenieriaquimica@uclm.es)

Si el usuario está cursando un plan de estudios de una doble titulación debe solicitar TFEs para cada uno de los subplanes de estudio que componen la doble titulación. En el apartado “TFEs asignados” le podrán aparecer hasta 2 TFEs, cada uno perteneciente a uno de los suplanes de estudio.

Usted está en / Trabajos fin de estudios UCLM / Mis TFEs

Presentación
Mis TFEs
Manuales
Novedades

Mis TFEs

Bienvenido/a [usuario], en esta pantalla podrá solicitar TFEs y visualizar sus solicitudes y TFEs asignados.

Nuevo TFE

TFEs asignados

Académico	Título	Estado TFE	Plan	Fecha solicitud	
2022-23	CREACIÓN DE UN MEDIO DE COMUNICACIÓN PARA LA INSERCIÓN DE NUEVAS NARRATIVAS Y APLICACIÓN DE LOS GÉNEROS PERIODÍSTICOS	Asignado	Doble Grado en Comunicación Audiovisual-Periodismo (CU); Grado en Periodismo (CU)	20/10/2022 11:17:51	
2022-23	Fotorreportaje	Asignado	Doble Grado en Comunicación Audiovisual-Periodismo (CU); Grado en Comunicación Audiovisual (CU)	25/10/2022 14:30:41	

Mostrando registros del 1 al 2 de un total de 2 registros

Solicitudes sin asignar

Plan
Doble Grado en Comunicación Audiovisual-Periodismo (CU)

Legenda
Iconos funcionales
Ver ficha del TFE Subir documentación Comunicaciones realizadas Eliminar solicitud

Mostrar 10 registros

Académico	Prioridad	Título	Estado TFE	Estado solicitud	Fecha solicitud	
2022-23	1	VIDEO-PODCAST: COMIENDO OREJAS	Finalizado	Denegada	20/10/2022 11:17:51	
2022-23	3	QATAR 2022: EL MUNDIAL QUE ACALLÓ A LA PRENSA INTERNACIONAL EL NEGOCIO DEL FUTBOL CONSIGUIÓ QUE LOS PRINCIPALES DIARIOS OMITIERAN DELIBERADAMENTE LOS CONFLICTOS SOCIALES DEL PAÍS PÉRSICO	Finalizado	Denegada	20/10/2022 11:17:51	
2022-23	4	Investigación sobre periodismo deportivo II	Asignado	Denegada	20/10/2022 11:17:51	
2022-23	5	REVISTA MONOGRÁFICA YAKAMOZ	Finalizado	Denegada	20/10/2022 11:17:51	
2022-23	6	Proyecto 3. Temática libre	Asignado	Denegada	20/10/2022 11:17:51	
2022-23	7	EL EFECTO ALONSO: EXPLOSIÓN DE LA FÓRMULA 1 EN LA TELEVISIÓN ESPAÑOLA	Finalizado	Denegada	20/10/2022 11:17:51	
2022-23	8	ANÁLISIS CUANTITATIVO DEL TRATAMIENTO DEL DEPORTE EN EL PERIÓDICO OFENSIVA DURANTE EL PRIMER FRANQUISMO (1942-1959)	Finalizado	Denegada	20/10/2022 11:17:51	

Mostrando registros del 1 al 7 de un total de 7 registros

Para cualquier incidencia puede dirigirse a la comisión: Facultad de Comunicación de Cuenca (TFG.fcomunicacion.cu@uclm.es)

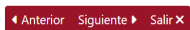
Imagen "Mis TFEs": Plan de Estudios de doble titulación

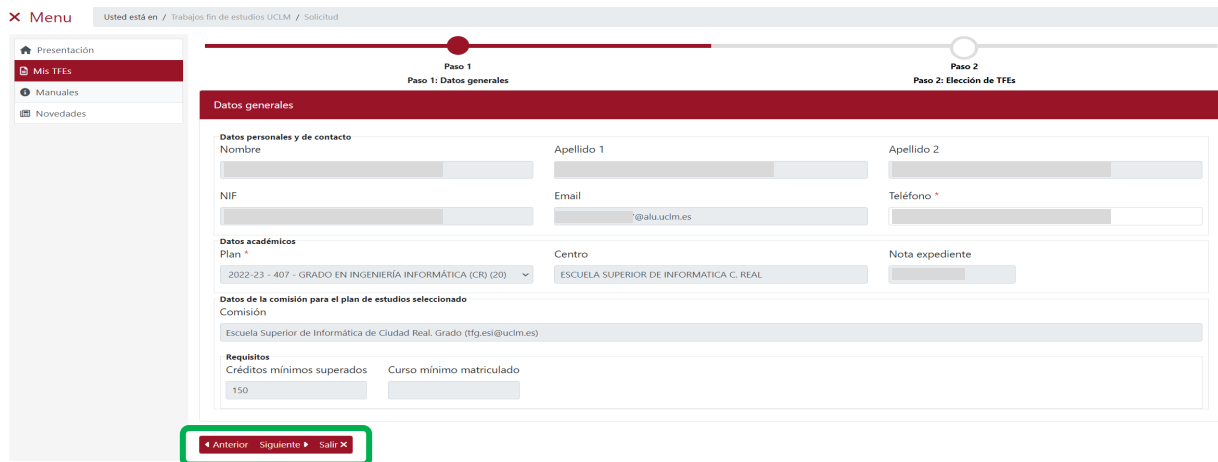
Tras pulsar en el botón **"Nuevo TFE"** la aplicación muestra la interfaz **"Datos generales"**.

4.2.1 Datos generales

Esta interfaz está compuesta por los apartados **"Datos personales y de contacto"**, **"Datos académicos"** **"Datos de la comisión para el plan de estudios seleccionados"** este último apartado sólo es visible cuando el usuario ha seleccionado en el campo **"Plan"** una de las opciones disponibles.

En la parte inferior de la interfaz se encuentran disponibles los botones: **"Anterior"**, **"Siguiente"** y **"Salir"**.





Usted está en / Trabajos fin de estudios UCLM / Solicitud

Paso 1: Datos generales

Paso 2: Elección de TFEs

Datos generales

Datos personales y de contacto

Nombre: Apellido 1: Apellido 2:

NIF: Email: Teléfono *:

Datos académicos

Plan *: Centro: Nota expediente:

Datos de la comisión para el plan de estudios seleccionado

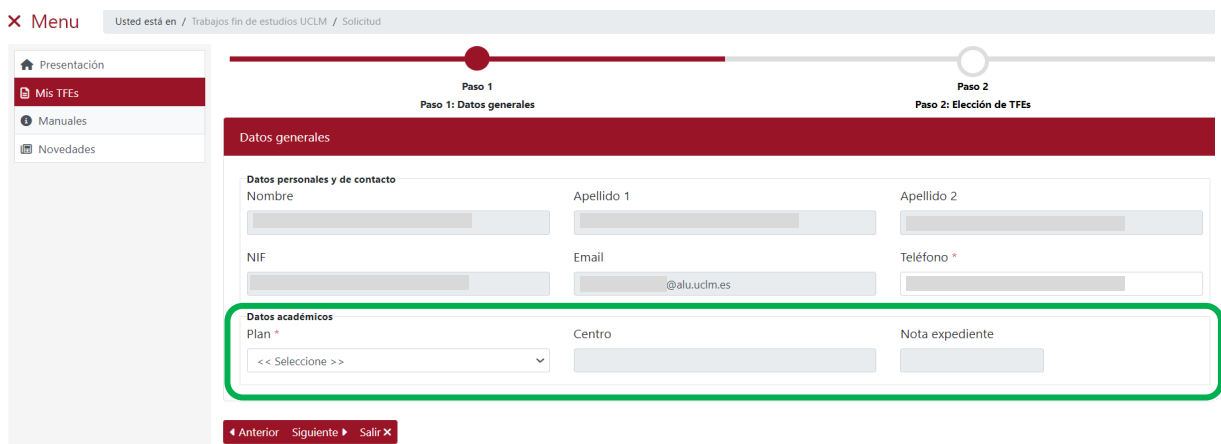
Comisión:

Requisitos

Créditos mínimos superados: Curso mínimo matriculado:

◀ Anterior | Siguiente ▶ | Salir ✕

En el apartado “Datos personales y de contacto”, se muestran los datos que constan en el Expediente Académico del estudiante. En este apartado, el usuario sólo puede modificar la información del campo “Teléfono”. En el caso de que algún dato de este apartado fuese erróneo, el usuario debe ponerse en contacto con la Unidad de Gestión Académica de su campus.



Usted está en / Trabajos fin de estudios UCLM / Solicitud

Paso 1: Datos generales

Paso 2: Elección de TFEs

Datos generales

Datos personales y de contacto

Nombre: Apellido 1: Apellido 2:

NIF: Email: Teléfono *:

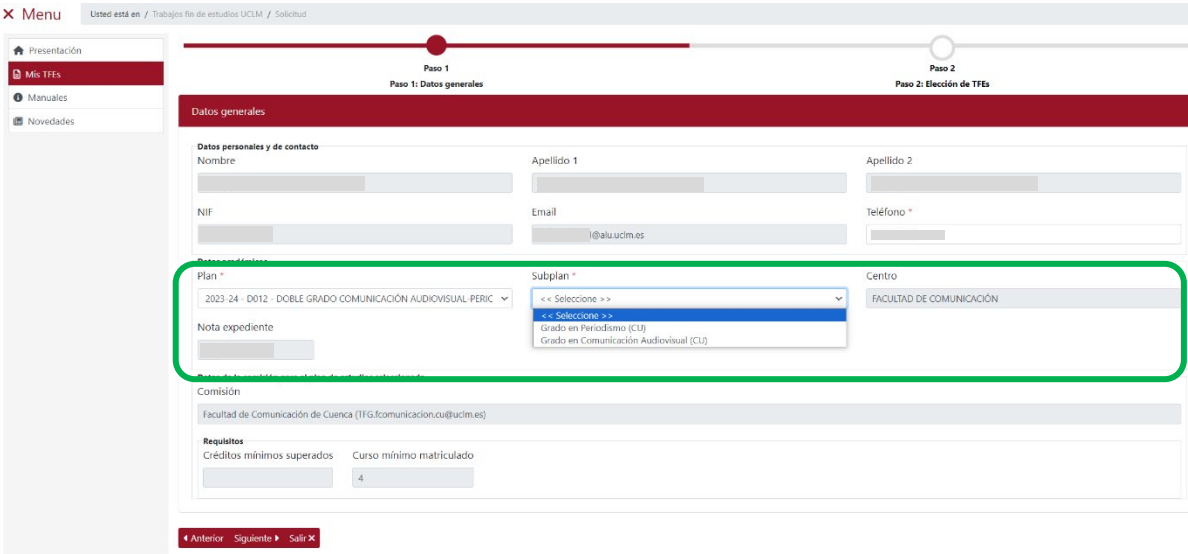
Datos académicos

Plan *: Centro: Nota expediente:

◀ Anterior | Siguiente ▶ | Salir ✕

En el apartado “Datos académicos” figuran los campos con la información relacionada con el Plan de Estudios, el centro en el que se imparte el plan de estudios y la Nota de Expediente del estudiante. Al acceder a esta interfaz los campos de este apartado no aparecen cumplimentados porque el usuario debe seleccionar previamente, en el campo “Plan”, el plan de estudios para el que va a solicitar la asignación de un TFE.

Si el plan de estudios seleccionado se corresponde con el de una doble titulación en este apartado aparece el campo “Subplan” en el que el usuario deberá seleccionar uno de los planes de estudio que componen la doble titulación (subplanes). En este caso, los TFEs ofertados que el usuario podrá visualizar y solicitar se encuentran vinculados al plan de estudios de la doble titulación y además a uno de los planes de estudios (subplan) que componen la doble titulación.



Usted está en / Trabajos fin de estudios UCLM / Solicitud

Presentación
Mis TFEs
Manuales
Novedades

Paso 1: Datos generales
Paso 2: Elección de TFEs

Datos generales

Datos personales y de contacto

Nombre: [] Apellido 1: [] Apellido 2: []

NIF: [] Email: []@alu.uclm.es Teléfono *: []

Datos de Matriculación

Plan: 2023-24 - D012 - DOBLE GRADO COMUNICACIÓN AUDIOVISUAL-PERIC
Subplan: << Seleccione >>
Nota expediente: []

Centro: FACULTAD DE COMUNICACIÓN

Comisión: Facultad de Comunicación de Cuenca (TFG.comunicacion.cu@uclm.es)

Requisitos

Créditos mínimos superados: [] Curso mínimo matriculado: 4

Anterior Siguiente Salir

El usuario sólo podrá solicitar aquellos TFEs que estén asociados al Plan de Estudios y al subplan, en el caso de alumnos de una doble titulación, en el que esté matriculado y para los que reúna los requisitos establecidos por la Comisión del TFE del Centro.

Una vez seleccionado el plan de estudios, la aplicación cumplimenta de forma automática los campos “Centro” y “Nota expediente” y mostrará en pantalla el apartado “Datos de la comisión para el plan de estudios seleccionado”.

Usted está en / Trabajos fin de estudios UCLM / Solicitud

Menu

- Presentación
- Mis TFEs
- Manuales
- Novedades

Paso 1: Datos generales

Paso 2: Elección de TFEs

Datos generales

Datos personales y de contacto

Nombre

Apellido 1

Apellido 2

NIF

Email

Teléfono *

Datos académicos

Plan *

Centro

Nota expediente

Datos de la comisión para el plan de estudios seleccionado

Comisión

Anterior Siguiente Salir

Usted está en / Trabajos fin de estudios UCLM / Solicitud

Menu

- Presentación
- Mis TFEs
- Manuales
- Novedades

Paso 1: Datos generales

Paso 2: Elección de TFEs

Datos generales

Datos personales y de contacto

Nombre

Apellido 1

Apellido 2

NIF

Email

Teléfono *

Datos académicos

Plan *

Subplan *

Centro

Nota expediente

Datos de la comisión para el plan de estudios seleccionado

Comisión

Requisitos

Créditos mínimos superados

Curso mínimo matriculado

Anterior Siguiente Salir

Imagen Solicitud/ Datos generales: Plan de Estudios de doble titulación

El apartado “Datos de la comisión para el plan de estudios seleccionado” se pueden visualizar los datos de la comisión que gestiona los TFEs del plan de estudios seleccionado (nombre de la comisión y dirección de correo electrónico) a la que el usuario puede dirigirse para cualquier cuestión relacionada con la aplicación de TFE-UCLM.

Usted está en / Trabajos fin de estudios UCLM / Solicitud

Menu

- Presentación
- Mis TFEs
- Manuales
- Novedades

Paso 1 Paso 2

Paso 1: Datos generales Paso 2: Elección de TFEs

Datos generales

Datos personales y de contacto

Nombre Apellido 1 Apellido 2

NIF Email Teléfono *

Datos académicos

Plan * Centro Nota expediente

Datos de la comisión para el plan de estudios seleccionado

Comisión

Anterior Siguiente Salir X

Menu

Usted está en / Trabajos fin de estudios UCLM / Solicitud

Presentación

Mis TFEs

Manuales

Novedades

Paso 1 Paso 2

Paso 1: Datos generales Paso 2: Elección de TFEs

Datos generales

Datos personales y de contacto

Nombre Apellido 1 Apellido 2

NIF Email Teléfono *

Datos académicos

Plan * Subplan * Centro

Nota expediente

Datos de la comisión para el plan de estudios seleccionado

Comisión

Requisitos

Créditos mínimos superados Curso mínimo matriculado

Anterior Siguiente Salir X

Imagen Solicitudes/Datos generales: Plan de Estudios de doble titulación

En este apartado también puede aparecer el subapartado “Requisitos” que sólo será visible si la Comisión de TFE tiene establecido algún Requisito de carácter general para los TFEs que gestiona. En este subapartado aparecen los campos “Créditos mínimos superados” y “Curso mínimo matriculado” (pueden aparecer información en ambos campos o sólo en uno de ellos).

Usted está en / Trabajos fin de estudios UCLM / Solicitud

Presentación
Mis TFEs
Manuales
Novedades

Paso 1
Paso 2

Paso 1: Datos generales Paso 2: Elección de TFEs

Datos generales

Datos personales y de contacto

Nombre	Apellido 1	Apellido 2
NIF	Email	Teléfono *

Datos académicos

Plan *	Centro	Nota expediente
--------	--------	-----------------

Datos de la comisión para el plan de estudios seleccionado

Comisión

Facultad de Educación de Ciudad Real. Grado (tfg.educacion.cr@uclm.es)

Requisitos

Créditos mínimos superados	Curso mínimo matriculado
----------------------------	--------------------------

Anterior Siguiente Salir

En la parte inferior aparecen los botones: “Anterior”, “Siguiente” y “Salir”. Para continuar con el proceso de solicitud de TFEs pulsar en el botón “Siguiente”.

Usted está en / Trabajos fin de estudios UCLM / Solicitud

Presentación
Mis TFEs
Manuales
Novedades

Paso 1
Paso 2

Paso 1: Datos generales Paso 2: Elección de TFEs

Datos generales

Datos personales y de contacto

Nombre	Apellido 1	Apellido 2
NIF	Email	Teléfono *

Datos académicos

Plan *	Centro	Nota expediente
--------	--------	-----------------

Datos de la comisión para el plan de estudios seleccionado

Comisión

Escuela Superior de Informática de Ciudad Real. Grado (tfg.esi@uclm.es)

Requisitos

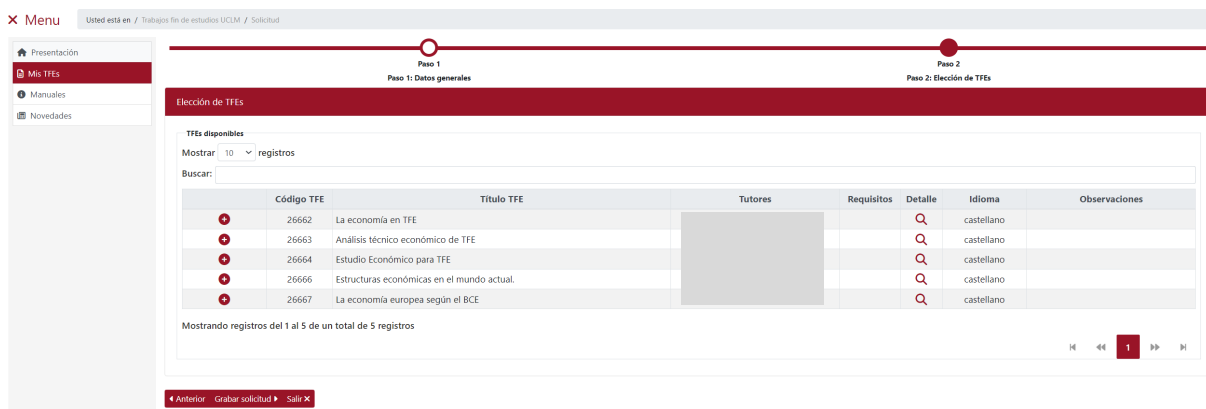
Créditos mínimos superados	Curso mínimo matriculado
----------------------------	--------------------------

Anterior Siguiente Salir

Tras pulsar en el botón “Siguiente” la aplicación muestra la interfaz “Elección de TFEs”.

4.2.2 Elección de TFEs

En la interfaz “Elección de TFEs” se podrá visualizar el apartado “TFEs disponibles” en la que aparecen todos los TFEs ofertados para el plan de estudios seleccionado. En el caso de los planes de estudios de una doble titulación, sólo aparecerán los TFEs ofertados para ese plan de estudios y que además están asociados al subplan seleccionado por el usuario en la interfaz “Datos generales”.



The screenshot shows the 'Elección de TFEs' interface. At the top, there is a progress bar with two steps: 'Paso 1: Datos generales' and 'Paso 2: Elección de TFEs'. The main content area is titled 'Elección de TFEs' and contains a section for 'TFEs disponibles'. Below this, there is a search bar and a table with the following columns: 'Código TFE', 'Titulo TFE', 'Tutores', 'Requisitos', 'Detalle', 'Idioma', and 'Observaciones'. The table lists five TFEs with their respective details. At the bottom of the table, it indicates 'Mostrando registros del 1 al 5 de un total de 5 registros'. There are also navigation controls for the table, including a 'Mostrar' dropdown set to '10 registros' and a 'Buscar:' field.

Código TFE	Titulo TFE	Tutores	Requisitos	Detalle	Idioma	Observaciones
26662	La economía en TFE			Q	castellano	
26663	Análisis técnico económico de TFE			Q	castellano	
26664	Estudio Económico para TFE			Q	castellano	
26666	Estructuras económicas en el mundo actual.			Q	castellano	
26667	La economía europea según el BCE			Q	castellano	

En este apartado el usuario también puede seleccionar, en el campo “Mostrar”, el número de registros que quiere visualizar por página.

En la parte inferior se indica el número de registros que se están visualizando y el número total de registros disponibles.

Usted está en / Trabajos fin de estudios UCLM / Solicitud

[Presentación](#)
[Mis TFEs](#)
[Manuales](#)
[Novedades](#)

Paso 1: Datos generales | Paso 2: Elección de TFEs

Elección de TFEs

TFEs disponibles

Mostrar 10 registros

Buscar:

	Código TFE	Título TFE	Tutores	Requisitos	Detalle	Idioma	Observaciones
+	3343	Aplicación híbrida para la gestión de proyectos		🔒	🔍	castellano	
+	9234	[IC] FaaVS: FPGA as a Verification Service			🔍	castellano	
+	11992	A web system for managing the process of physical rehabilitation of patients affected by neurological diseases		🔒	🔍	inglés	
+	12135	Plataforma para la comunicación de actividades escolares entre padres y profesores			🔍	castellano	
+	12138	Sistema web de generación de entradas para un evento cultural			🔍	castellano	
+	16834	Localización mediante balizas Bluetooth			🔍	castellano	
+	18859	Sistema de Inteligencia de Negocio para el Análisis de Resultados Electorales en España			🔍	castellano	
+	19857	HERRAMIENTA DE SCOUTING PARA EQUIPOS DE BALONMANO DE ALTO NIVEL EN BASE A ESTADÍSTICAS NUMÉRICAS		🔒	🔍	castellano	
+	19871	APLICACIÓN DE COMERCIO LOCAL			🔍	castellano	
+	20562	El bit en el mundo		🔒	🔍	castellano	

Mostrando registros del 1 al 10 de un total de 10 registros

[Anterior](#)
[Grabar solicitud](#)
[Salir](#)

Quando la Comisión que gestiona los TFEs del plan de estudios en el que se encuentra matriculado el usuario no oferta ningún TFE en ese momento, la aplicación muestra un mensaje de aviso en el apartado “TFEs disponibles” informando al usuario de esta circunstancia.

Usted está en / Trabajos fin de estudios UCLM / Solicitud

Presentación
Mis TFEs
Manuales
Novedades

Paso 1 Paso 2
Paso 1: Datos generales Paso 2: Elección de TFEs

Elección de TFEs

TFEs disponibles

Información
 En estos momentos, no hay disponible ningún TFE.

Anterior Grabar solicitud Salir

Si el usuario ya tiene asignado un TFE para el Plan de Estudios en el que se encuentra matriculado cuando pulse en el botón “**Siguiente**”, la aplicación no le permitirá solicitar ningún nuevo TFE porque ya tiene uno asignado. En este caso la aplicación muestra un mensaje de aviso de color amarillo en el apartado “Datos académicos” informándole del motivo.

Usted está en / Trabajos fin de estudios UCLM / Solicitud

Presentación
Mis TFEs
Manuales
Novedades

Paso 1 Paso 2
Paso 1: Datos generales Paso 2: Elección de TFEs

Datos generales

Datos personales y de contacto

Nombre Apellido 1 Apellido 2
 NIF Email @alu.uclm.es Teléfono *

Datos académicos

⚠ No puede solicitar TFEs del Plan de Estudios seleccionado, debido a que, actualmente, tiene asignado un TFE asociado a ese Plan de Estudios. ×

Plan * Centro Nota expediente
 2022-23 - 390 - GRADO EN ENFERMERÍA (CR- FACULTAD DE ENFERMERIA DE CIUDAD REAL

Datos de la comisión para el plan de estudios seleccionado

Comisión

Facultad de Enfermería de Ciudad Real. Grado (ComisionTFG.Enfermeria.CR@uclm.es)

Anterior Siguiente Salir

Cuando el usuario no tiene asignado ningún TFE para el plan de estudios seleccionado al pulsar en el botón “**Siguiente**” la aplicación muestra la interfaz “Elección de TFEs” en la que si aún no ha solicitado ningún TFE sólo es visible el apartado “TFEs disponibles”.

Usted está en / Trabajos fin de estudios UCLM / Solicitud

Presentación
Mis TFEs
Manuales
Novedades

Paso 1 Paso 2
Paso 1: Datos generales Paso 2: Elección de TFEs

Elección de TFEs

TFEs disponibles

Mostrar 10 registros

Buscar:

	Código TFE	Título TFE	Tutores	Requisitos	Detalle	Idioma	Observaciones
+	3343	Aplicación híbrida para la gestión de proyectos		🔒	🔍	castellano	
+	9234	[IC] FaaVS: FPGA as a Verification Service			🔍	castellano	
+	11992	A web system for managing the process of physical rehabilitation of patients affected by neurological diseases		🔒	🔍	inglés	
+	12135	Plataforma para la comunicación de actividades escolares entre padres y profesores			🔍	castellano	
+	12138	Sistema web de generación de entradas para un evento cultural			🔍	castellano	
+	16834	Localización mediante balizas Bluetooth			🔍	castellano	
+	18859	Sistema de Inteligencia de Negocio para el Análisis de Resultados Electorales en España			🔍	castellano	
+	19857	HERRAMIENTA DE SCOUTING PARA EQUIPOS DE BALONMANO DE ALTO NIVEL EN BASE A ESTADÍSTICAS NUMÉRICAS		🔒	🔍	castellano	
+	19871	APLICACIÓN DE COMERCIO LOCAL			🔍	castellano	
+	20562	El bit en el mundo		🔒	🔍	castellano	

Mostrando registros del 1 al 10 de un total de 10 registros

Anterior Grabar solicitud Salir

En este apartado la aplicación incluye un buscador en el que el usuario podrá indicar en el campo “Buscar” los parámetros que le permitan localizar aquellos TFEs que cumplan con dichos parámetros.

Usted está en / Trabajos fin de estudios UCLM / Solicitud

Presentación
Mis TFEs
Manuales
Novedades

Paso 1 Paso 2
Paso 1: Datos generales Paso 2: Elección de TFEs

Elección de TFEs

TFEs disponibles

Mostrar 10 registros

Buscar: aplicación

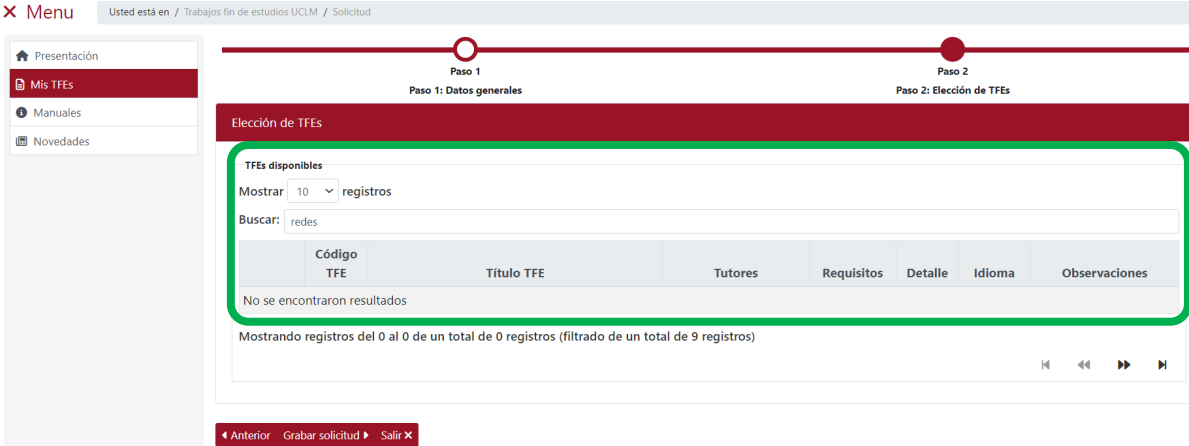
	Código TFE	Título TFE	Tutores	Requisitos	Detalle	Idioma	Observaciones
+	19871	APLICACIÓN DE COMERCIO LOCAL			🔍	castellano	

Mostrando registros del 1 al 1 de un total de 1 registros (filtrado de un total de 9 registros)

Anterior Grabar solicitud Salir

Para volver a ver todos los TFEs ofertados o realizar una nueva búsqueda se debe eliminar el texto que aparece en el campo “Buscar”.

Cuando ningún TFE coincide con los parámetros indicados en el buscador la aplicación sólo mostrará en la tabla del apartado TFEs disponibles un texto en el que se indica que ningún TFE cumple con los parámetros de búsqueda indicados.



The screenshot shows a web application interface for selecting TFEs. It features a navigation menu on the left with options like 'Presentación', 'Mis TFEs', 'Manuales', and 'Novedades'. The main content area is titled 'Elección de TFEs' and is divided into two steps: 'Paso 1: Datos generales' and 'Paso 2: Elección de TFEs'. The search results section, highlighted with a green border, shows 'TFEs disponibles' with a search filter set to '10 registros' and a search term of 'redes'. Below the search input is a table with columns: 'Código TFE', 'Título TFE', 'Tutores', 'Requisitos', 'Detalle', 'Idioma', and 'Observaciones'. The table content is empty, with the message 'No se encontraron resultados' displayed. Below the table, it indicates 'Mostrando registros del 0 al 0 de un total de 0 registros (filtrado de un total de 9 registros)'. At the bottom of the interface, there are navigation buttons: 'Anterior', 'Grabar solicitud', and 'Salir'.

Si el usuario no introduce ningún parámetro en el buscador, en la tabla de TFEs disponibles aparecerán todos los TFEs que la comisión tiene ofertados, en ese momento, para el plan de estudios y, en el caso de los planes de una doble titulación, para el subplan seleccionado por el usuario.

Usted está en / Trabajos fin de estudios UCLM / Solicitud

Presentación
Mis TFEs
Manuales
Novedades

Paso 1: Datos generales | Paso 2: Elección de TFEs

Elección de TFEs

TFEs disponibles

Mostrar 10 registros

Buscar:

	Código TFE	Título TFE	Tutores	Requisitos	Detalle	Idioma	Observaciones
+	3343	Aplicación híbrida para la gestión de proyectos		🔒	🔍	castellano	
+	9234	[IC] FaaVS: FPGA as a Verification Service			🔍	castellano	
+	11992	A web system for managing the process of physical rehabilitation of patients affected by neurological diseases		🔒	🔍	inglés	
+	12135	Plataforma para la comunicación de actividades escolares entre padres y profesores			🔍	castellano	
+	12138	Sistema web de generación de entradas para un evento cultural			🔍	castellano	
+	16834	Localización mediante balizas Bluetooth			🔍	castellano	
+	18859	Sistema de Inteligencia de Negocio para el Análisis de Resultados Electorales en España			🔍	castellano	
+	19857	HERRAMIENTA DE SCOUTING PARA EQUIPOS DE BALONMANO DE ALTO NIVEL EN BASE A ESTADÍSTICAS NUMÉRICAS		🔒	🔍	castellano	
+	19871	APLICACIÓN DE COMERCIO LOCAL			🔍	castellano	
+	20562	El bit en el mundo		🔒	🔍	castellano	


Mostrando registros del 1 al 10 de un total de 10 registros

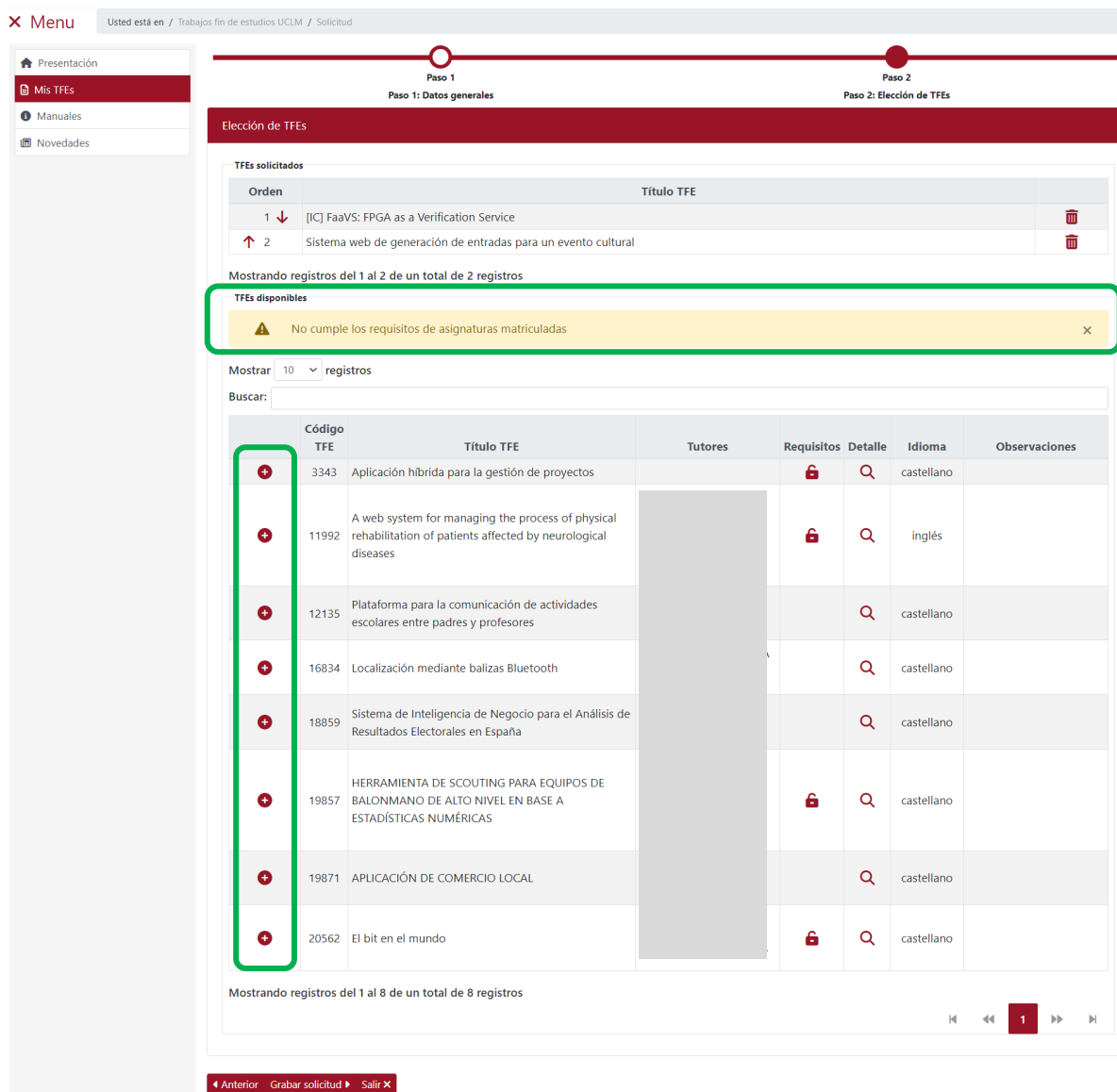
Anterior
Grabar solicitud
Salir

En el apartado “TFEs disponibles” la información aparece recogida en una tabla que consta de los siguientes campos:

- **Añadir:** en cada registro de la tabla aparece el icono **+**. Al pulsarlo añade el TFE a la lista de TFEs solicitados.

También podrá añadir TFEs a esta solicitud hasta el momento en el que pulse en el botón **“Grabar solicitud”**.

Si el usuario selecciona un TFE que tiene establecido requisitos particulares (identificado con el icono ) y este no reúne dichos requisitos la aplicación no le permitirá seleccionar ese TFE. La aplicación muestra un mensaje de aviso indicando los motivos por los que no puede seleccionar ese TFE.



The screenshot shows a web application interface for selecting TFEs. It features a progress bar at the top with two steps: 'Paso 1: Datos generales' and 'Paso 2: Elección de TFEs'. A sidebar on the left contains navigation options like 'Presentación', 'Mis TFEs', 'Manuales', and 'Novedades'. The main content area is titled 'Elección de TFEs' and is divided into two sections: 'TFEs solicitados' and 'TFEs disponibles'. The 'TFEs solicitados' section contains a table with two entries, one of which is locked. The 'TFEs disponibles' section is highlighted with a green box and contains a yellow warning message: 'No cumple los requisitos de asignaturas matriculadas'. Below this, there is a search bar and a table of available TFEs. The first row of this table is also highlighted with a green box and has a red lock icon in the 'Requisitos' column. The table columns are: Código TFE, Título TFE, Tutores, Requisitos, Detalle, Idioma, and Observaciones. At the bottom, there are navigation buttons: 'Anterior', 'Grabar solicitud', and 'Salir'.

Orden	Título TFE	Requisitos
1	[IC] FaaVS: FPGA as a Verification Service	🔒
2	Sistema web de generación de entradas para un evento cultural	🗑️

Código TFE	Título TFE	Tutores	Requisitos	Detalle	Idioma	Observaciones
3343	Aplicación híbrida para la gestión de proyectos		🔒	🔍	castellano	
11992	A web system for managing the process of physical rehabilitation of patients affected by neurological diseases		🔒	🔍	inglés	
12135	Plataforma para la comunicación de actividades escolares entre padres y profesores			🔍	castellano	
16834	Localización mediante balizas Bluetooth			🔍	castellano	
18859	Sistema de Inteligencia de Negocio para el Análisis de Resultados Electorales en España			🔍	castellano	
19857	HERRAMIENTA DE SCOUTING PARA EQUIPOS DE BALONMANO DE ALTO NIVEL EN BASE A ESTADÍSTICAS NUMÉRICAS		🔒	🔍	castellano	
19871	APLICACIÓN DE COMERCIO LOCAL			🔍	castellano	
20562	El bit en el mundo		🔒	🔍	castellano	

El orden en el que se eligen los TFES es el que determina, en principio, la prioridad de elección del usuario hasta que esta sea modificada por el usuario.

Usted está en / Trabajos fin de estudios UCLM / Solicitud

Presentación
Mis TFEs
Manuales
Novedades

Paso 1 Paso 1: Datos generales
 Paso 2 Paso 2: Elección de TFEs

Elección de TFEs

TFEs solicitados

Orden	Título TFE	
1 ↓	[IC] FaaVS: FPGA as a Verification Service	
↑ 2 ↓	Sistema web de generación de entradas para un evento cultural	
↑ 3	Sistema de Inteligencia de Negocio para el Análisis de Resultados Electorales en España	

Mostrando registros del 1 al 3 de un total de 3 registros

TFEs disponibles

Mostrar 10 registros

Buscar:

	Código TFE	Título TFE	Tutores	Requisitos	Detalle	Idioma	Observaciones
+	3343	Aplicación híbrida para la gestión de proyectos				castellano	
+	11992	A web system for managing the process of physical rehabilitation of patients affected by neurological diseases				inglés	
+	12135	Plataforma para la comunicación de actividades escolares entre padres y profesores				castellano	
+	16834	Localización mediante balizas Bluetooth				castellano	
+	19857	HERRAMIENTA DE SCOUTING PARA EQUIPOS DE BALONMANO DE ALTO NIVEL EN BASE A ESTADÍSTICAS NUMÉRICAS				castellano	
+	19871	APLICACIÓN DE COMERCIO LOCAL				castellano	
+	20562	El bit en el mundo				castellano	

Mostrando registros del 1 al 7 de un total de 7 registros

Anterior
Grabar solicitud
Salir

Desde esta interfaz los usuarios se pueden eliminar los TFEs seleccionados pulsando en el icono  .

Una vez eliminado el TFE del listado, la aplicación reordenará y mostrará el nuevo orden de prioridad de los TFEs seleccionados.

Usted está en / Trabajos fin de estudios UCLM / Solicitud

Paso 1 Paso 2
Paso 1: Datos generales Paso 2: Elección de TFEs

Elección de TFEs

TFEs solicitados

Orden	Título TFE
1 ↓	[IC] FaaVS: FPGa as a Verification Service
↑ 2	Sistema de Inteligencia de Negocio para el Análisis de Resultados Electorales en España

Mostrando registros del 1 al 2 de un total de 2 registros

TFEs disponibles

Mostrar: 10 registros

Buscar:

Código TFE	Título TFE	Tutores	Requisitos	Detalle	Idioma	Observaciones
3343	Aplicación híbrida para la gestión de proyectos		🔒	🔍	castellano	
11992	A web system for managing the process of physical rehabilitation of patients affected by neurological diseases		🔒	🔍	inglés	
12135	Plataforma para la comunicación de actividades escolares entre padres y profesores		🔒	🔍	castellano	
12138	Sistema web de generación de entradas para un evento cultural			🔍	castellano	
16834	Localización mediante balizas Bluetooth			🔍	castellano	
19857	HERRAMIENTA DE SCOUTING PARA EQUIPOS DE BALONMANO DE ALTO NIVEL EN BASE A ESTADÍSTICAS NUMÉRICAS		🔒	🔍	castellano	
19871	APLICACIÓN DE COMERCIO LOCAL		🔒	🔍	castellano	
20562	El bit en el mundo		🔒	🔍	castellano	

Mostrando registros del 1 al 8 de un total de 8 registros

Anterior Grabar solicitud Salir

Cuando el usuario ha seleccionado más de un TFE, en la tabla del apartado “TFE solicitados” aparece una nueva columna denominada “Orden” en la que se indica la prioridad de elección de TFE del usuario.

Usted está en / Trabajos fin de estudios UCLM / Solicitud

Paso 1 Paso 2
Paso 1: Datos generales Paso 2: Elección de TFEs

Elección de TFEs

TFEs solicitados

Orden	Título TFE
1 ↓	[IC] FaaVS: FPGa as a Verification Service
↑ 2	Sistema web de generación de entradas para un evento cultural

Mostrando registros del 1 al 2 de un total de 2 registros

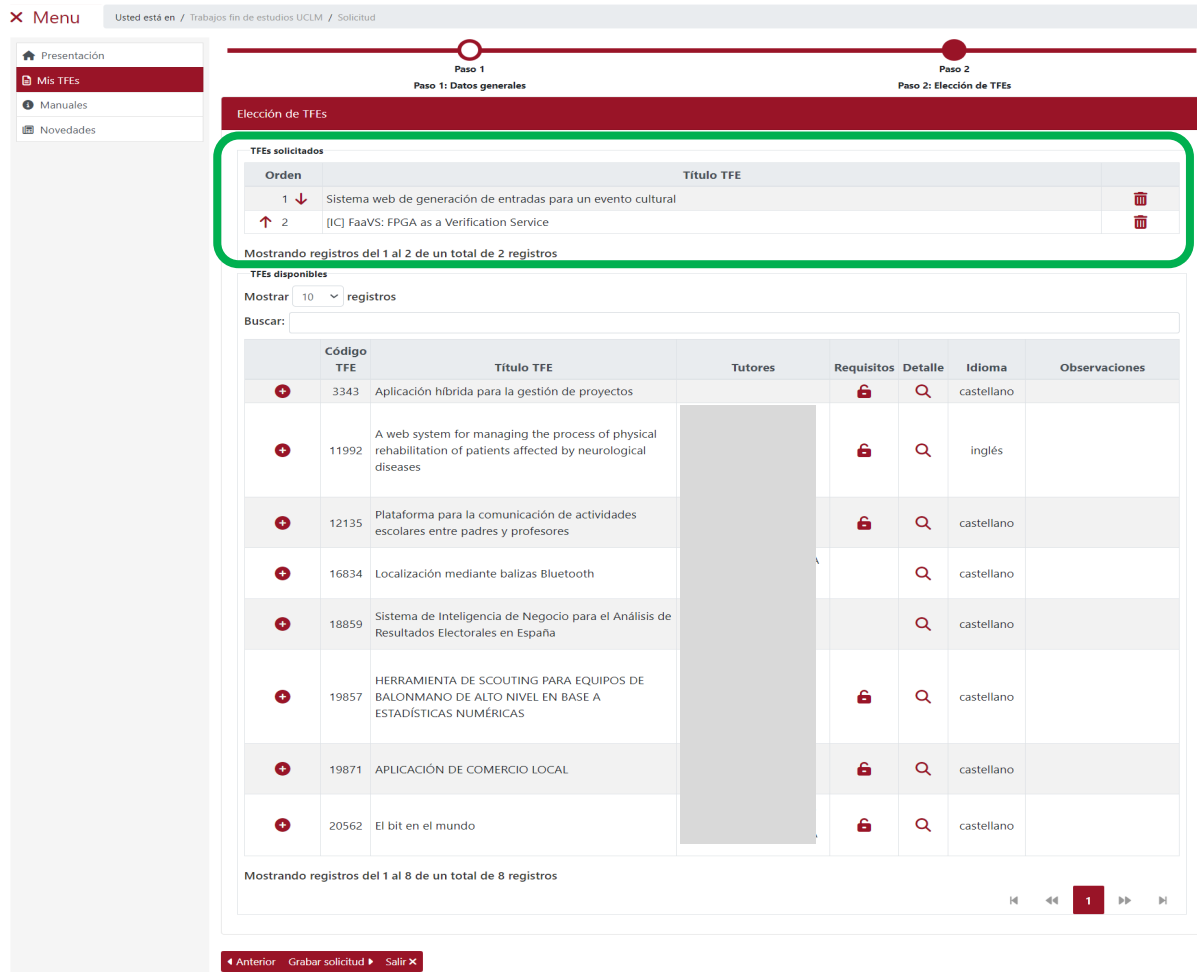
TFEs disponibles

Mostrar: 10 registros

Buscar:

Código TFE	Título TFE	Tutores	Requisitos	Detalle	Idioma	Observaciones
3343	Aplicación híbrida para la gestión de proyectos		🔒	🔍	castellano	
11992	A web system for managing the process of physical rehabilitation of patients affected by neurological diseases		🔒	🔍	inglés	
12135	Plataforma para la comunicación de actividades escolares entre padres y profesores		🔒	🔍	castellano	

El orden de prioridad de elección de TFEs se puede modificar utilizando las flechas que aparecen junto al número que indica la prioridad en la columna “Orden”.



The screenshot shows a web interface for selecting TFEs. It features a navigation menu on the left and a progress bar at the top indicating 'Paso 1: Datos generales' and 'Paso 2: Elección de TFEs'. The main content area is titled 'Elección de TFEs' and contains two tables.

TFEs solicitados

Orden	Título TFE	
1 ↓	Sistema web de generación de entradas para un evento cultural	🗑️
↑ 2	[IC] FaaVS: FPGA as a Verification Service	🗑️

Mostrando registros del 1 al 2 de un total de 2 registros

TFEs disponibles

Mostrar 10 registros

Buscar:

	Código TFE	Título TFE	Tutores	Requisitos	Detalle	Idioma	Observaciones
+	3343	Aplicación híbrida para la gestión de proyectos		🔒	🔍	castellano	
+	11992	A web system for managing the process of physical rehabilitation of patients affected by neurological diseases		🔒	🔍	inglés	
+	12135	Plataforma para la comunicación de actividades escolares entre padres y profesores		🔒	🔍	castellano	
+	16834	Localización mediante balizas Bluetooth			🔍	castellano	
+	18859	Sistema de Inteligencia de Negocio para el Análisis de Resultados Electorales en España			🔍	castellano	
+	19857	HERRAMIENTA DE SCOUTING PARA EQUIPOS DE BALONMANO DE ALTO NIVEL EN BASE A ESTADÍSTICAS NUMÉRICAS		🔒	🔍	castellano	
+	19871	APLICACIÓN DE COMERCIO LOCAL		🔒	🔍	castellano	
+	20562	El bit en el mundo		🔒	🔍	castellano	

Mostrando registros del 1 al 8 de un total de 8 registros

Navigation: Anterior, Grabar solicitud, Salir

- **Código TFE:** Es un número de identificación único que la aplicación asigna de forma automática cuando se da de alta un nuevo TFE.
- **Título TFE:** Se corresponde con título principal del TFE (aparecerá en el idioma en el que se vaya a realizar el TFE).
- **Tutores:** muestra el tutor o tutores responsables del TFE, en el caso de que este dato sea público. En el caso contrario, este campo aparecería en blanco.

Usted está en / Trabajos fin de estudios UCLM / Solicitud

Paso 1 Paso 2

Paso 1: Datos generales Paso 2: Elección de TFEs

Elección de TFEs

TFEs disponibles

Mostrar 10 registros

Buscar:

	Código TFE	Título TFE	Tutores	Requisitos	Detalle	Idioma	Observaciones
+	3343	Aplicación híbrida para la gestión de proyectos		🔒	🔍	castellano	
+	9234	[IC] FaaVS: FPGA as a Verification Service			🔍	castellano	
+	11992	A web system for managing the process of physical rehabilitation of patients affected by neurological diseases		🔒	🔍	inglés	
+	12135	Plataforma para la comunicación de actividades escolares entre padres y profesores		🔒	🔍	castellano	
+	12138	Sistema web de generación de entradas para un evento cultural			🔍	castellano	

- **Requisitos:** el icono 🔒 indica que el TFE tiene asociados una serie de requisitos particulares que el usuario debe cumplir para poder seleccionar ese TFE (Ejemplo: Matriculado en alguna de estas asignaturas, Superada todas las asignaturas siguientes,)

UCLM Universidad Castilla-La Mancha

Requisitos

Matriculado en alguna de estas asignaturas:

- ÁLGEBRA Y MATEMÁTICA DISCRETA
- ESTADÍSTICA


Cerrar

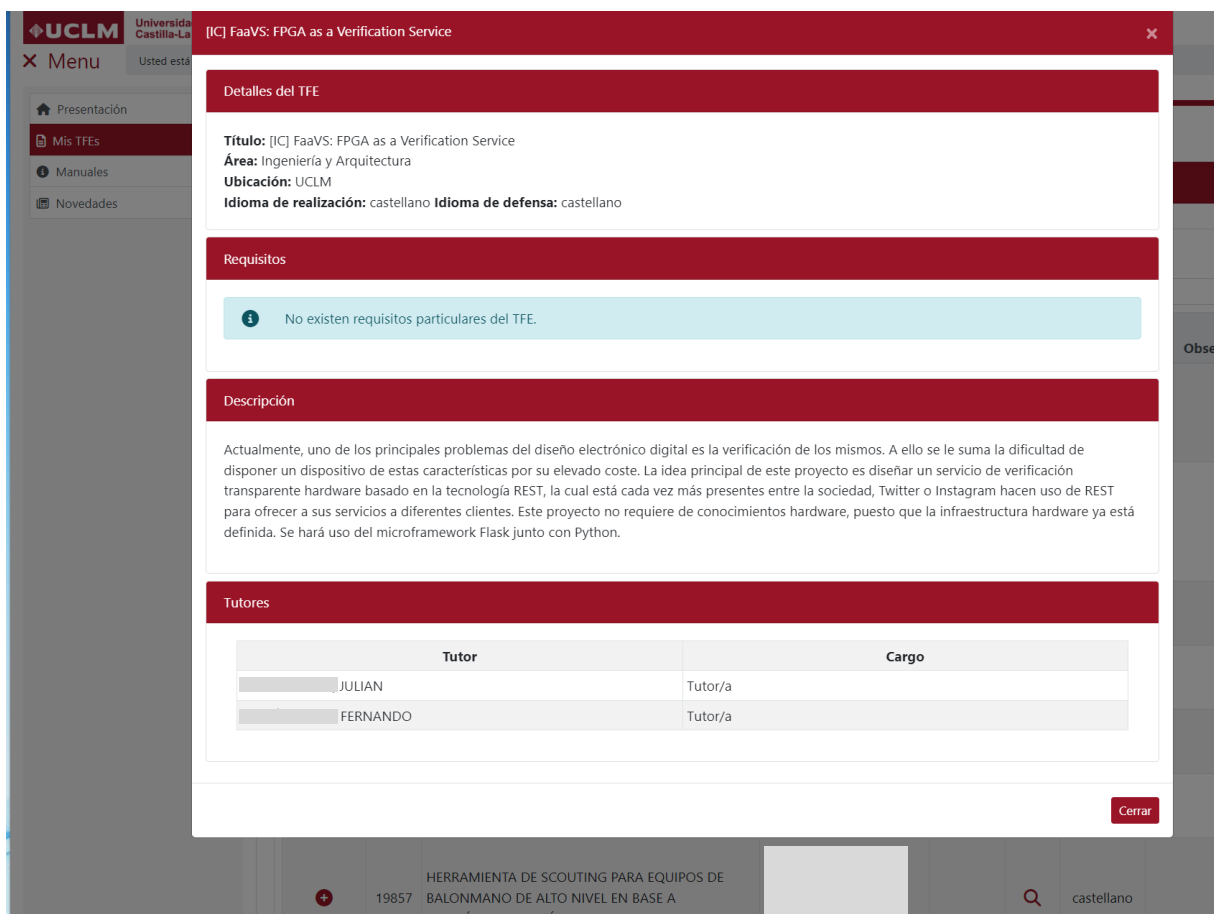
TFEs disponibles

Mostrar 10 registros

Buscar:

	Código TFE	Título TFE	Tutores	Requisitos	Detalle	Idioma	O
+	3343	Aplicación híbrida para la gestión de proyectos		🔒	🔍	castellano	
+	9234	[IC] FaaVS: FPGA as a Verification Service			🔍	castellano	

- Detalle:** en cada registro de la tabla aparece el icono . Tras pulsarlo aparece una pantalla emergente en la que se muestra una ficha con información más detallada del TFE.



The screenshot shows a modal window titled "[IC] FaaVS: FPGA as a Verification Service" with the following content:

Detalles del TFE

Título: [IC] FaaVS: FPGA as a Verification Service
Área: Ingeniería y Arquitectura
Ubicación: UCLM
Idioma de realización: castellano **Idioma de defensa:** castellano

Requisitos

No existen requisitos particulares del TFE.

Descripción

Actualmente, uno de los principales problemas del diseño electrónico digital es la verificación de los mismos. A ello se le suma la dificultad de disponer un dispositivo de estas características por su elevado coste. La idea principal de este proyecto es diseñar un servicio de verificación transparente hardware basado en la tecnología REST, la cual está cada vez más presentes entre la sociedad, Twitter o Instagram hacen uso de REST para ofrecer a sus servicios a diferentes clientes. Este proyecto no requiere de conocimientos hardware, puesto que la infraestructura hardware ya está definida. Se hará uso del microframework Flask junto con Python.

Tutores

Tutor	Cargo
JULIAN	Tutor/a
FERNANDO	Tutor/a

A "Cerrar" button is located at the bottom right of the modal.

- **Idioma:** indica el idioma en el que se debe realizar el TFE.

Usted está en / Trabajos fin de estudios UCLM / Solicitud

Paso 1 Paso 2
Paso 1: Datos generales Paso 2: Elección de TFEs

Elección de TFEs

TFEs disponibles

Mostrar 10 registros

Buscar:

	Código TFE	Título TFE	Tutores	Requisitos	Detalle	Idioma	Observaciones
+	9234	[IC] FaaVS: FPGA as a Verification Service			Q	castellano	
+	11992	A web system for managing the process of physical rehabilitation of patients affected by neurological diseases		🔒	Q	inglés	
+	12135	Plataforma para la comunicación de actividades escolares entre padres y profesores			Q	castellano	
+	12138	Sistema web de generación de entradas para un evento cultural			Q	castellano	
+	16834	Localización mediante balizas Bluetooth			Q	castellano	
+	18859	Sistema de Inteligencia de Negocio para el Análisis de Resultados Electorales en España			Q	castellano	
+	19857	HERRAMIENTA DE SCOUTING PARA EQUIPOS DE BALONMANO DE ALTO NIVEL EN BASE A ESTADÍSTICAS NUMÉRICAS			Q	castellano	
+	19871	APLICACIÓN DE COMERCIO LOCAL			Q	castellano	
+	20562	El bit en el mundo			Q	castellano	

Mostrando registros del 1 al 9 de un total de 9 registros

Anterior Grabar solicitud Salir

- **Observaciones:** En este campo se recogen las observaciones sobre el TFE que el tutor ha querido realizar sobre este.

Usted está en / Trabajos fin de estudios UCLM / Solicitud

Paso 1 Paso 2
Paso 1: Datos generales Paso 2: Elección de TFEs

Elección de TFEs

TFEs disponibles
Mostrar 10 registros
Buscar:

	Código TFE	Título TFE	Tutores	Requisitos	Detalle	Idioma	Observaciones
+	3343	Aplicación híbrida para la gestión de proyectos		🔒	🔍	castellano	
+	9234	[IC] FaaVS: FPGA as a Verification Service			🔍	castellano	Es importante que el estudiante tenga un nivel de inglés alto para desarrollar y defender este TFE.
+	11992	A web system for managing the process of physical rehabilitation of patients affected by neurological diseases		🔒	🔍	inglés	Intensificación: Ingeniería del Software
+	12135	Plataforma para la comunicación de actividades escolares entre padres y profesores			🔍	castellano	Tecnologías de la Información
+	12138	Sistema web de generación de entradas para un evento cultural			🔍	castellano	Tecnologías de la Información
+	16834	Localización mediante balizas Bluetooth			🔍	castellano	Ingeniería de Computadores

En la parte inferior de esta interfaz aparecen activos:

- **Botón “Anterior”:** al pulsar la aplicación vuelve a la interfaz “Datos generales”.
- **Botón “Grabar solicitud”:** la aplicación guarda los datos de los TFEs seleccionados y envía la solicitud. Todos los TFEs de esa solicitud pasan a Estado “Pendiente de resolver”.
- **Botón “Salir”:** la aplicación muestra la interfaz “Mis TFEs”.

Usted está en / Trabajos fin de estudios UCLM / Solicitud

Presentación
Mis TFEs
Manuales
Novedades

Paso 1: Datos generales
Paso 2: Elección de TFEs

Elección de TFEs

TFEs disponibles

Mostrar 10 registros

Buscar:

	Código TFE	Título TFE	Tutores	Requisitos	Detalle	Idioma	Observaciones
+	3343	Aplicación híbrida para la gestión de proyectos		🔒	🔍	castellano	
+	9234	[IC] FaaVS: FPGA as a Verification Service			🔍	castellano	
+	11992	A web system for managing the process of physical rehabilitation of patients affected by neurological diseases		🔒	🔍	inglés	
+	12135	Plataforma para la comunicación de actividades escolares entre padres y profesores			🔍	castellano	
+	12138	Sistema web de generación de entradas para un evento cultural			🔍	castellano	
+	16834	Localización mediante balizas Bluetooth			🔍	castellano	
+	18859	Sistema de Inteligencia de Negocio para el Análisis de Resultados Electorales en España			🔍	castellano	
+	19857	HERRAMIENTA DE SCOUTING PARA EQUIPOS DE BALONMANO DE ALTO NIVEL EN BASE A ESTADÍSTICAS NUMÉRICAS		🔒	🔍	castellano	
+	19871	APLICACIÓN DE COMERCIO LOCAL			🔍	castellano	
+	20562	El bit en el mundo		🔒	🔍	castellano	

Mostrando registros del 1 al 10 de un total de 10 registros

Anterior Grabar solicitud Salir

5. NOVEDADES

En este apartado se anuncian las novedades que se produzcan en la aplicación de TFE.

6. MANUALES

Desde este enlace se accede a la ventana en la que se encuentran disponibles todos los manuales de la Aplicación para la Gestión de los Trabajos Fin de Estudio de la UCLM.

Usted está en / Trabajos fin de estudios UCLM / Manuales

Presentación
Mis TFEs
Manuales
Novedades

Manuales

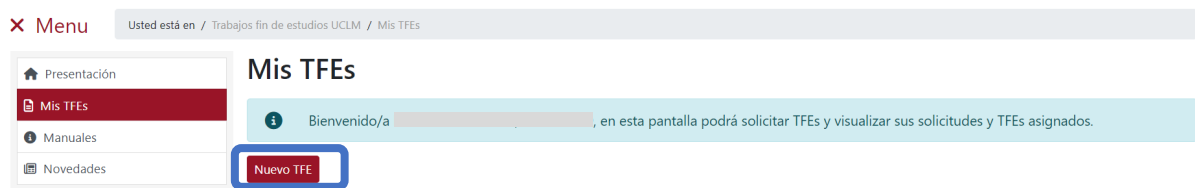
- Manual del alumno
- Cómo solicitar la defensa?

7. PROCESO DE SOLICITUD DE TFEs

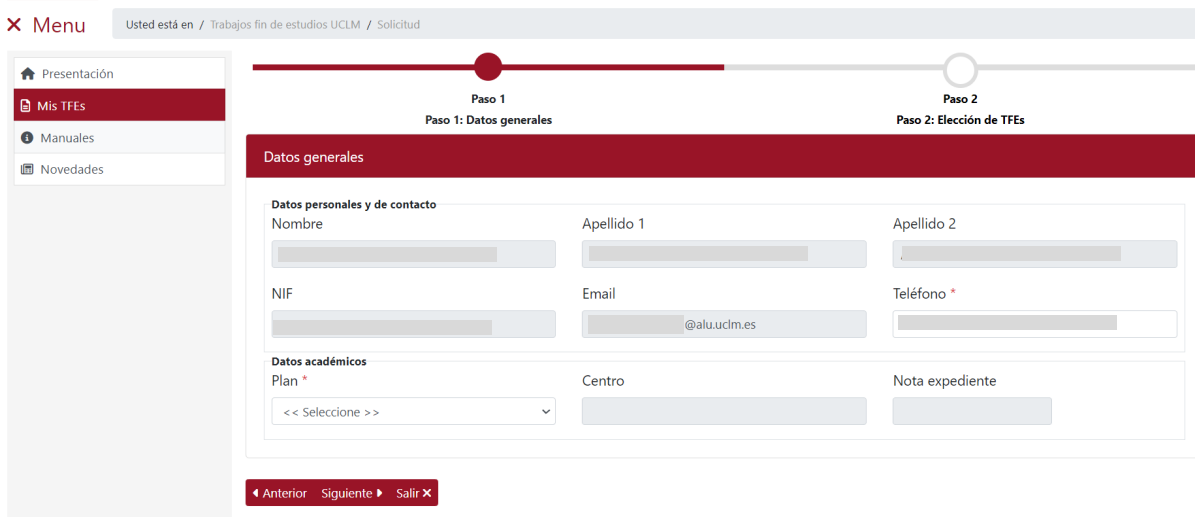
Acceder a la aplicación mediante el enlace <https://tfe.apps.uclm.es/>. Elegir en Menú la opción “Mis TFE”.

7.1 Nueva Solicitud de TFEs

Tras acceder a la interfaz “Mis TFE” pulsar en el botón “Nuevo TFE”.



La aplicación muestra la interfaz “Datos generales” que inicialmente consta de los apartados: “Datos personales y de contacto” y “Datos académicos”.

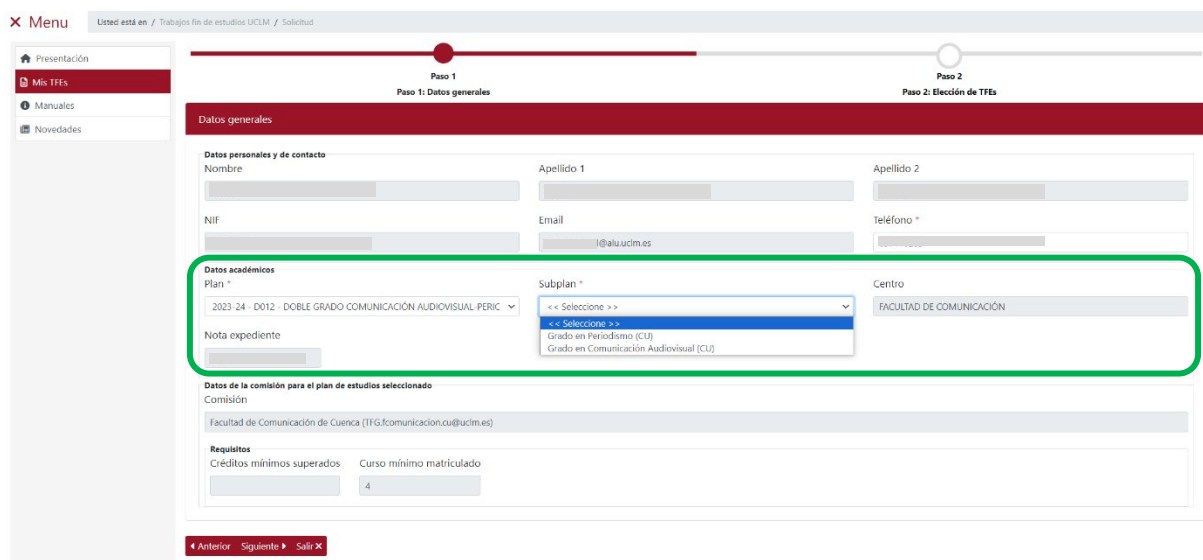


En el apartado “Datos personales y de contacto” aparecen los datos que constan en el Expediente Académico del estudiante. En este apartado el usuario sólo puede modificar la información del campo “Teléfono”. En el caso de que algún dato de este apartado fuese erróneo el usuario debe ponerse en contacto con la Unidad de Gestión Académica de su campus.

En el apartado “Datos académicos” figuran los campos con la información relacionada con el Plan de Estudios, el centro en el que se imparte y la Nota de Expediente del estudiante. Estos campos no aparecen cumplimentados porque el usuario debe seleccionar previamente en el campo “Plan” el plan de estudios para el que va a solicitar la asignación de un TFE.

Estudiantes de planes de Estudio de doble titulación

- Si el plan de estudios seleccionado se corresponde con el de una doble titulación aparece el campo “Subplan” en el que el usuario deberá seleccionar uno de los planes de estudio que componen la doble titulación (subplanes). En este caso, los TFEs ofertados que el usuario podrá visualizar y solicitar se encuentran vinculados al plan de estudios de la doble titulación y además a uno de los planes de estudios (subplan) que componen la doble titulación.
- La solicitud de TFEs de cada uno de los subplanes se realizará de forma independiente por lo que el usuario tendrá que realizar un proceso de solicitud por cada uno de los subplanes que compone el plan de estudios de la doble titulación.
- **Una vez seleccionado el subplan, el proceso de solicitud de TFEs, que debe seguir el usuario, es el mismo que para los planes de estudio compuestos por una única titulación.**



Usted está en / Trabajos fin de estudios UCLM / Solicitud

Presentación

Mis TFEs

Manuales

Novedades

Paso 1: Datos generales

Paso 2: Elección de TFEs

Datos generales

Datos personales y de contacto

Nombre

Apellido 1

Apellido 2

NIF

Email

Teléfono *

Datos académicos

Plan *

Subplan *

Centro

Nota expediente

Datos de la comisión para el plan de estudios seleccionado

Comisión

Requisitos

Créditos mínimos superados

Curso mínimo matriculado

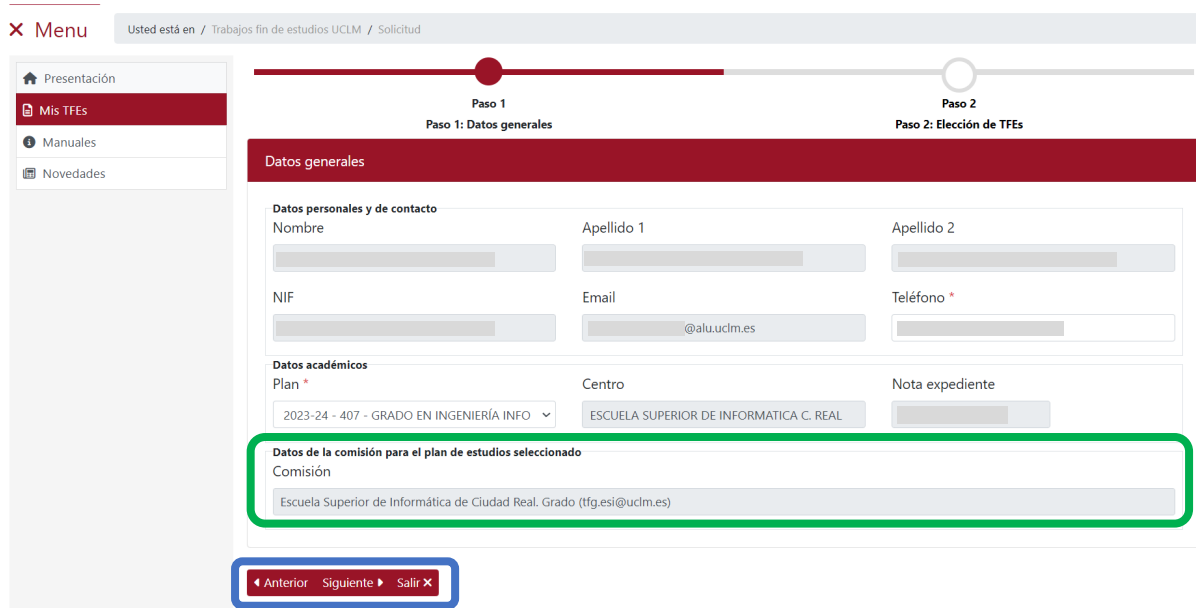
Anterior

Siguiente

Salir

El usuario sólo podrá solicitar aquellos TFEs que estén asociados al Plan de Estudios en el que está matriculado y para los que reúna los requisitos establecidos por la Comisión del TFE del Centro.

Una vez seleccionado el plan de estudios la aplicación cumplimenta de forma automática los campos “Centro” y “Nota expediente”, muestra el campo subplan (en el caso de los planes de estudio de una doble titulación) y aparece el apartado “Datos de la comisión para el plan de estudios seleccionado”. En este apartado aparecen los datos de la comisión que gestiona los TFEs del plan de estudios seleccionado y la dirección de correo a la que el usuario puede dirigirse para cualquier cuestión relacionada con la aplicación de TFE-UCLM.



Usted está en / Trabajos fin de estudios UCLM / Solicitud

Presentación
Mis TFEs
Manuales
Novedades

Paso 1 Paso 2
Paso 1: Datos generales Paso 2: Elección de TFEs

Datos generales

Datos personales y de contacto

Nombre Apellido 1 Apellido 2

NIF Email Teléfono *

Datos académicos

Plan * Centro Nota expediente

2023-24 - 407 - GRADO EN INGENIERÍA INFO ESCUELA SUPERIOR DE INFORMÁTICA C. REAL

Datos de la comisión para el plan de estudios seleccionado

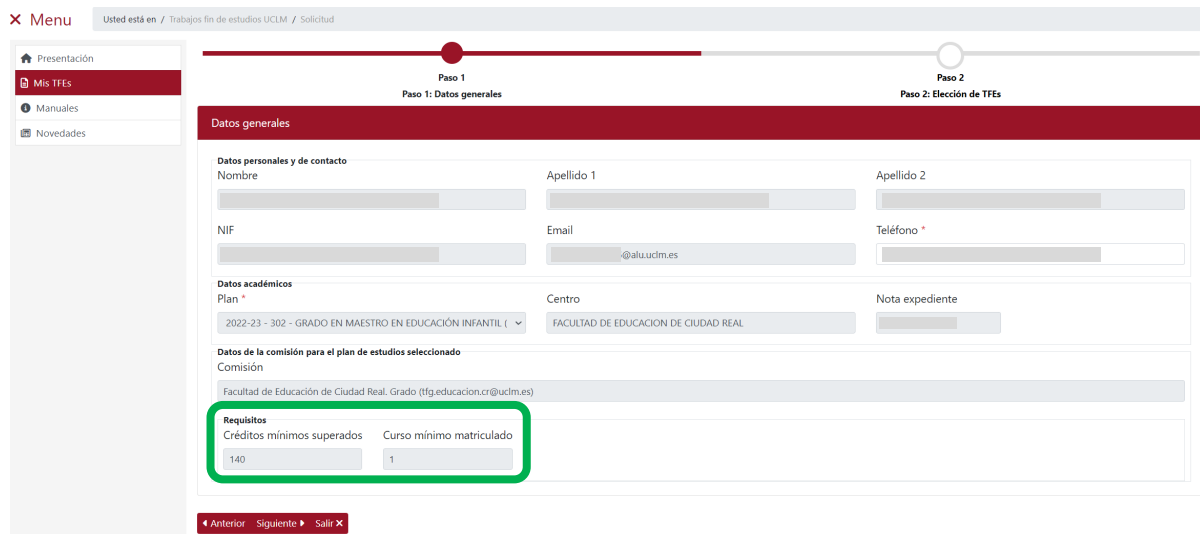
Comisión

Escuela Superior de Informática de Ciudad Real. Grado (tfg.esi@uclm.es)

Anterior Siguiente Salir

También puede aparecer el subapartado “Requisitos” que sólo será visible si la Comisión de TFE tiene establecido algún Requisito de carácter general para los TFEs que gestiona.

Los campos de este apartado son: “Créditos mínimos superados” y “Curso mínimo matriculado” (puede aparecer información en ambos campos o sólo en uno de ellos).



Usted está en / Trabajos fin de estudios UCLM / Solicitud

Presentación
Mis TFEs
Manuales
Novedades

Paso 1
Paso 1: Datos generales

Paso 2
Paso 2: Elección de TFEs

Datos generales

Datos personales y de contacto

Nombre Apellido 1 Apellido 2

NIF Email Teléfono *

Datos académicos

Plan * Centro Nota expediente

Datos de la comisión para el plan de estudios seleccionado

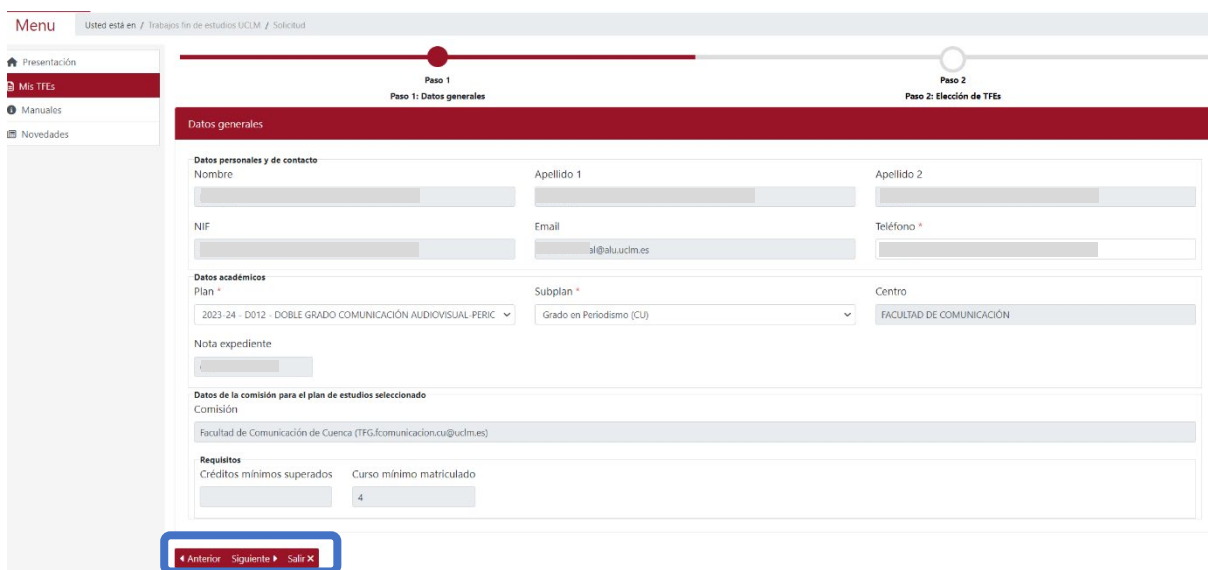
Comisión

Requisitos

Créditos mínimos superados Curso mínimo matriculado

Anterior Siguiete Salir

En la parte inferior se encuentran los botones: “Anterior”, “Siguiete” y “Salir”.



Usted está en / Trabajos fin de estudios UCLM / Solicitud

Presentación
Mis TFEs
Manuales
Novedades

Paso 1
Paso 1: Datos generales

Paso 2
Paso 2: Elección de TFEs

Datos generales

Datos personales y de contacto

Nombre Apellido 1 Apellido 2

NIF Email Teléfono *

Datos académicos

Plan * Subplan * Centro

Nota expediente

Datos de la comisión para el plan de estudios seleccionado

Comisión

Requisitos

Créditos mínimos superados Curso mínimo matriculado

Anterior Siguiete Salir

Para continuar con el proceso de solicitud de TFEs pulsar en el botón “Siguiete”.

Después de pulsar el botón “Siguiete” la aplicación muestra la interfaz “Elección de TFEs” en la que, si el usuario aún no ha seleccionado ningún TFE, sólo es visible el apartado “TFEs disponibles”.

Usted está en / Trabajos fin de estudios UCLM / Solicitud

Presentación | Mis TFEs | Manuales | Novedades

Paso 1: Datos generales | Paso 2: Elección de TFEs

Elección de TFEs

TFEs disponibles
Mostrar 10 registros
Buscar:

	Código TFE	Título TFE	Tutores	Requisitos	Detalle	Idioma	Observaciones
+	3343	Aplicación híbrida para la gestión de proyectos		🔒	🔍	castellano	
+	9234	[IC] FaaVS: FPGAs as a Verification Service			🔍	castellano	
+	11992	A web system for managing the process of physical rehabilitation of patients affected by neurological diseases		🔒	🔍	inglés	
+	12135	Plataforma para la comunicación de actividades escolares entre padres y profesores			🔍	castellano	
+	12138	Sistema web de generación de entradas para un evento cultural			🔍	castellano	
+	16834	Localización mediante balizas Bluetooth			🔍	castellano	
+	18859	Sistema de Inteligencia de Negocio para el Análisis de Resultados Electorales en España			🔍	castellano	
+	19857	HERRAMIENTA DE SCOUTING PARA EQUIPOS DE BALONMANO DE ALTO NIVEL EN BASE A ESTADÍSTICAS NUMÉRICAS		🔒	🔍	castellano	
+	19871	APLICACIÓN DE COMERCIO LOCAL			🔍	castellano	
+	20562	El bit en el mundo		🔒	🔍	castellano	

Mostrando registros del 1 al 10 de un total de 10 registros

Anterior | Grabar solicitud | Salir X

Imagen Elección de TFEs: Plan de Estudio

Usted está en / Trabajos fin de estudios UCLM / Solicitud

Presentación | Mis TFEs | Manuales | Novedades

Paso 1: Datos generales | Paso 2: Elección de TFEs

Elección de TFEs

TFEs disponibles
Mostrar 10 registros
Buscar:

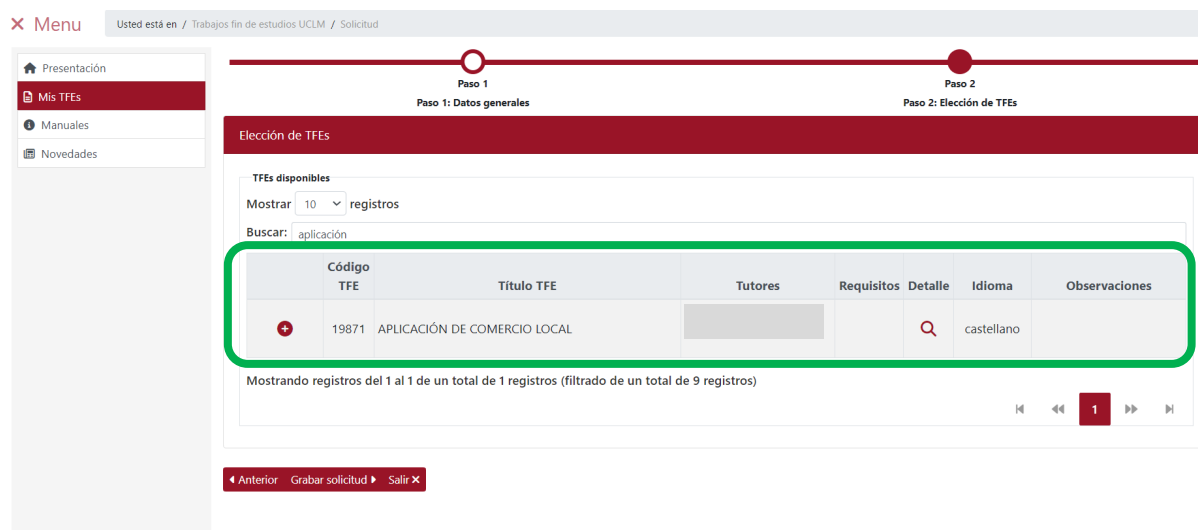
	Código TFE	Título TFE	Tutores	Requisitos	Detalle	Idioma	Observaciones
+	26662	La economía en TFE				castellano	
+	26663	Análisis técnico económico de TFE			🔍	castellano	
+	26664	Estudio Económico para TFE			🔍	castellano	
+	26666	Estructuras económicas en el mundo actual.			🔍	castellano	
+	26667	La economía europea según el BCE			🔍	castellano	

Mostrando registros del 1 al 5 de un total de 5 registros

Anterior | Grabar solicitud | Salir X

Imagen Elección de TFEs/Subplan: Plan de Estudio de una doble titulación

Para buscar un TFE el usuario debe introducir en el campo “Buscar” aquellos parámetros que le permitan localizar un TFE o aquellos TFEs que cumplan con los criterios de búsqueda que ha indicado.



Usted está en / Trabajos fin de estudios UCLM / Solicitud

Presentación
Mis TFEs
Manuales
Novedades

Paso 1: Datos generales
Paso 2: Elección de TFEs

Elección de TFEs

TFEs disponibles
Mostrar 10 registros
Buscar: aplicación

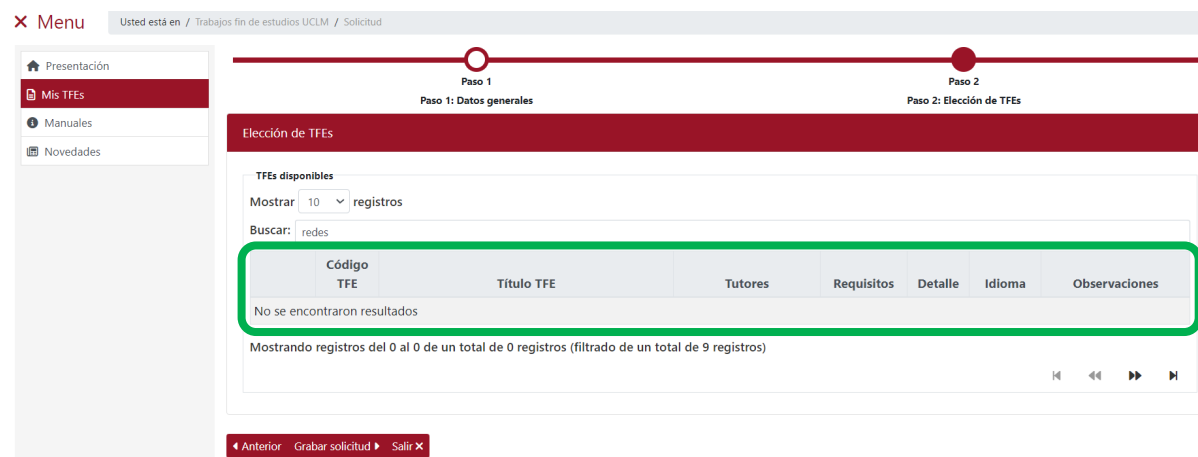
Código TFE	Título TFE	Tutores	Requisitos	Detalle	Idioma	Observaciones
19871	APLICACIÓN DE COMERCIO LOCAL				castellano	

Mostrando registros del 1 al 1 de un total de 1 registros (filtrado de un total de 9 registros)

Anterior Grabar solicitud Salir

Para volver a ver todos los TFEs ofertados o realizar una nueva búsqueda se debe eliminar el texto del campo “Buscar” y la aplicación actualizará de forma automática el contenido que se muestra en pantalla.

Si la búsqueda no ha ofrecido ningún registro, porque ningún TFE coincide con los parámetros indicados en el buscador, en la tabla del apartado “TFEs disponibles” sólo aparecerá un texto informativo señalando que ningún TFE cumple con los parámetros de búsqueda especificados.



Usted está en / Trabajos fin de estudios UCLM / Solicitud

Presentación
Mis TFEs
Manuales
Novedades

Paso 1: Datos generales
Paso 2: Elección de TFEs

Elección de TFEs

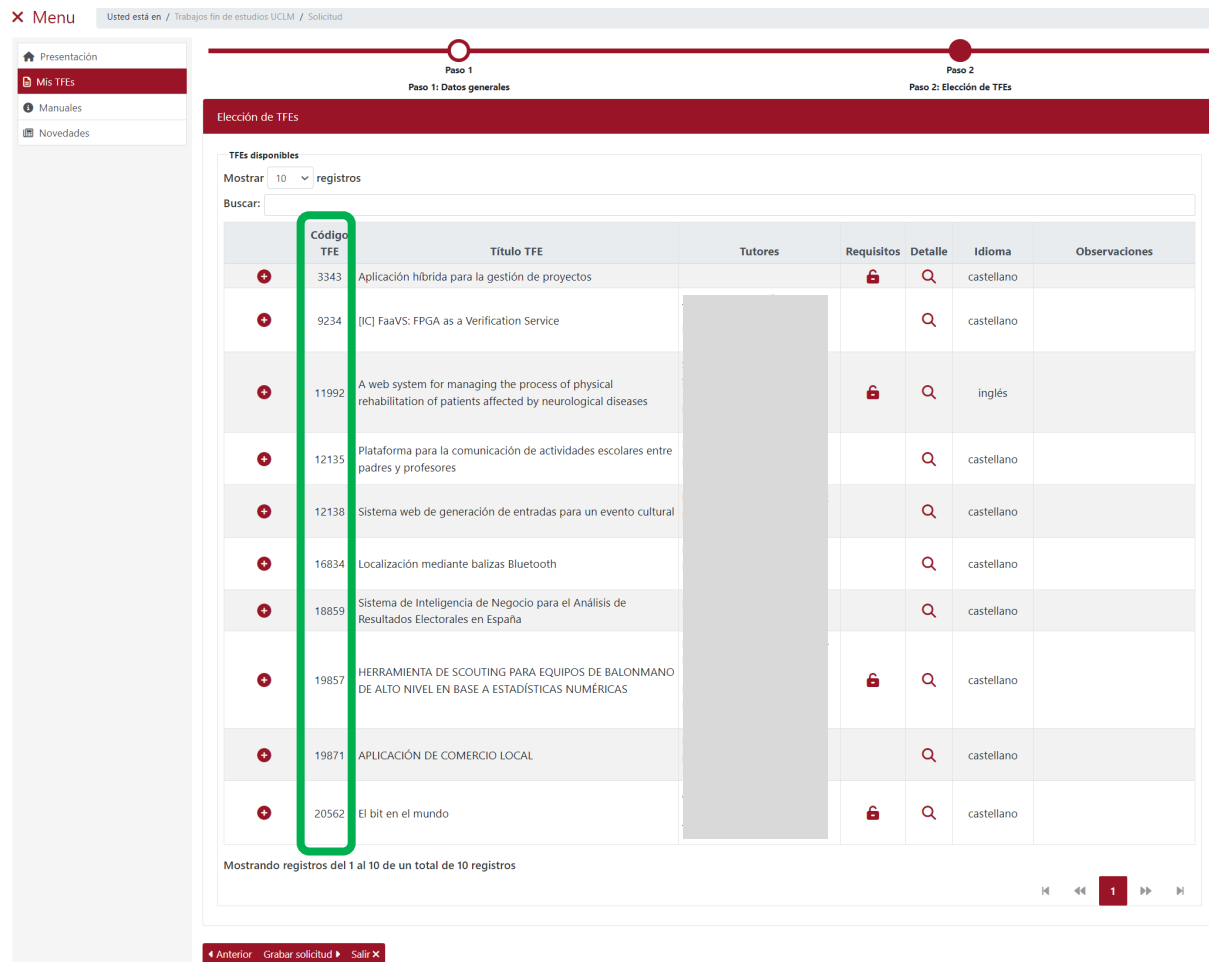
TFEs disponibles
Mostrar 10 registros
Buscar: redes

Código TFE	Título TFE	Tutores	Requisitos	Detalle	Idioma	Observaciones
No se encontraron resultados						

Mostrando registros del 0 al 0 de un total de 0 registros (filtrado de un total de 9 registros)

Anterior Grabar solicitud Salir

Cuando en el buscador no se introduce ningún parámetro, la aplicación muestra en pantalla de forma automática un listado con todos los TFEs que la comisión oferta en ese momento para ese plan de estudios y en su caso para el subplan seleccionado por el estudiante de una doble titulación. Los TFEs ofertados aparecen ordenados por la columna “Código TFE” en orden ascendente.



Usted está en / Trabajos fin de estudios UCLM / Solicitud

Presentación
Mis TFEs
 Manuales
 Novedades

Paso 1: Datos generales
 Paso 2: Elección de TFEs

Elección de TFEs

TFEs disponibles
 Mostrar 10 registros
 Buscar:

Código TFE	Título TFE	Tutores	Requisitos	Detalle	Idioma	Observaciones
+	3343	Aplicación híbrida para la gestión de proyectos	🔒	🔍	castellano	
+	9234	[IC] FaaVS: FGA as a Verification Service		🔍	castellano	
+	11992	A web system for managing the process of physical rehabilitation of patients affected by neurological diseases	🔒	🔍	inglés	
+	12135	Plataforma para la comunicación de actividades escolares entre padres y profesores		🔍	castellano	
+	12138	Sistema web de generación de entradas para un evento cultural		🔍	castellano	
+	16834	Localización mediante balizas Bluetooth		🔍	castellano	
+	18859	Sistema de Inteligencia de Negocio para el Análisis de Resultados Electorales en España		🔍	castellano	
+	19857	HERRAMIENTA DE SCOUTING PARA EQUIPOS DE BALONMANO DE ALTO NIVEL EN BASE A ESTADÍSTICAS NUMÉRICAS	🔒	🔍	castellano	
+	19871	APLICACIÓN DE COMERCIO LOCAL		🔍	castellano	
+	20562	El bit en el mundo	🔒	🔍	castellano	

Mostrando registros del 1 al 10 de un total de 10 registros

Anterior Grabar solicitud Salir X

Para seleccionar los TFEs que se incluirán en la solicitud se debe pulsar en el icono + del registro del TFE a seleccionar. La interfaz se actualiza y se puede visualizar el apartado “TFEs solicitados” en el que aparece el TFE añadido en el “Orden” 1.

El orden en el que se eligen los TFEs es el que determina la prioridad de elección del usuario por lo que el siguiente TFE seleccionado ocupará el “Orden” 2 y así sucesivamente. Cuando el usuario ha seleccionado más de un TFE, junto a cada número aparecen flechas que permitirán al usuario modificar el orden de elección de los TFEs seleccionados.

Usted está en / Trabajos fin de estudios UCLM / Solicitud

Presentación
Mis TFEs
Manuales
Novedades

Paso 1: Datos generales
Paso 2: Elección de TFEs

Elección de TFEs

TFEs solicitados

Orden	Título TFE	
1 ↓	[IC] FaaVS: FPGAs as a Verification Service	🗑️
↑ 2 ↓	Sistema web de generación de entradas para un evento cultural	🗑️
↑ 3 ↓	Sistema de Inteligencia de Negocio para el Análisis de Resultados Electorales en España	🗑️
↑ 4	Localización mediante balizas Bluetooth	🗑️

Mostrando registros del 1 al 4 de un total de 4 registros

TFEs disponibles

Mostrar 10 registros

Buscar:

	Código TFE	Título TFE	Tutores	Requisitos	Detalle	Idioma	Observaciones
+	3343	Aplicación híbrida para la gestión de proyectos		🔒	🔍	castellano	
+	11992	A web system for managing the process of physical rehabilitation of patients affected by neurological diseases		🔒	🔍	inglés	
+	12135	Plataforma para la comunicación de actividades escolares entre padres y profesores			🔍	castellano	
+	19857	HERRAMIENTA DE SCOUTING PARA EQUIPOS DE BALONMANO DE ALTO NIVEL EN BASE A ESTADÍSTICAS NUMÉRICAS		🔒	🔍	castellano	
+	19871	APLICACIÓN DE COMERCIO LOCAL			🔍	castellano	
+	20562	El bit en el mundo		🔒	🔍	castellano	

Mostrando registros del 1 al 6 de un total de 6 registros

Anterior Grabar solicitud Salir

Imagen Elección de TFEs

Usted está en / Trabajos fin de estudios UCLM / Solicitud

Presentación
Mis TFEs
Manuales
Novedades

Paso 1: Datos generales
Paso 2: Elección de TFEs

Elección de TFEs

TFEs solicitados

Orden	Título TFE	
1 ↓	Estructuras económicas en el mundo actual.	🗑️
↑ 2 ↓	Estudio Económico para TFE	🗑️
↑ 3	La economía europea según el BCE	🗑️

Mostrando registros del 1 al 3 de un total de 3 registros

TFEs disponibles

Mostrar 10 registros


Buscar:

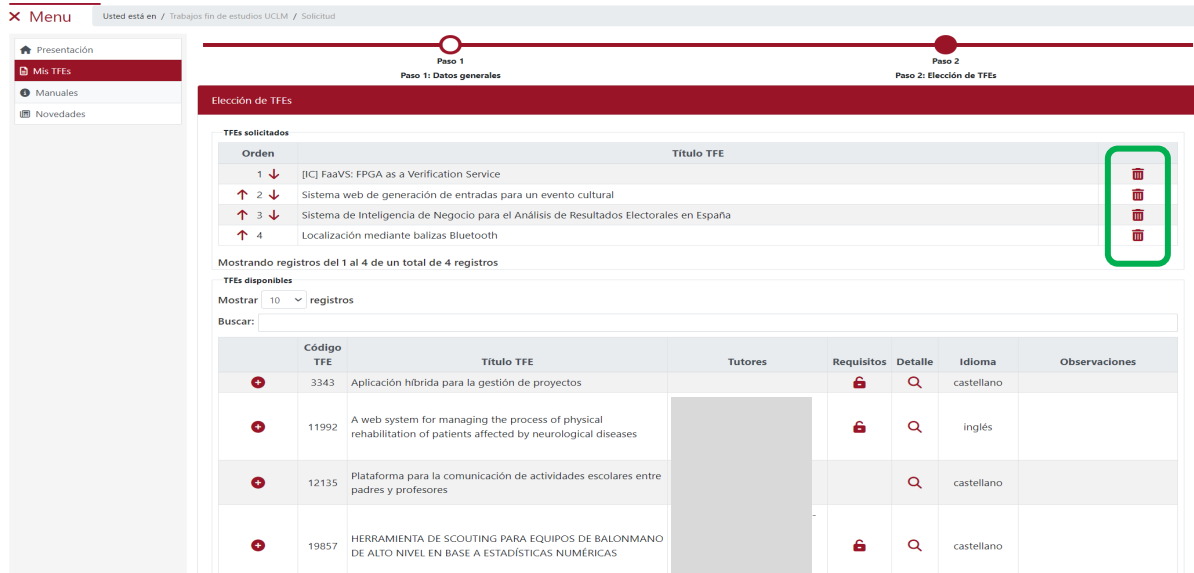
	Código TFE	Título TFE	Tutores	Requisitos	Detalle	Idioma	Observaciones
+	26662	La economía en TFE			🔍	castellano	
+	26663	Análisis técnico económico de TFE			🔍	castellano	

Mostrando registros del 1 al 2 de un total de 2 registros

Anterior Grabar solicitud Salir

Imagen Elección de TFEs: Plan de Estudio de una doble titulación

Desde esta interfaz los usuarios se pueden eliminar los TFEs solicitados pulsando en el icono Eliminar  del TFE que se quiera eliminar de la lista.







Usted está en / Trabajos fin de estudios UCLM / Solicitud

Paso 1: Datos generales | Paso 2: Elección de TFEs

Elección de TFEs

TFEs solicitados








Orden	Título TFE	
1 ↓	[IC] FaaVS: FPGA as a Verification Service	
↑ 2 ↓	Sistema web de generación de entradas para un evento cultural	
↑ 3 ↓	Sistema de Inteligencia de Negocio para el Análisis de Resultados Electorales en España	
↑ 4	Localización mediante balizas Bluetooth	

Mostrando registros del 1 al 4 de un total de 4 registros

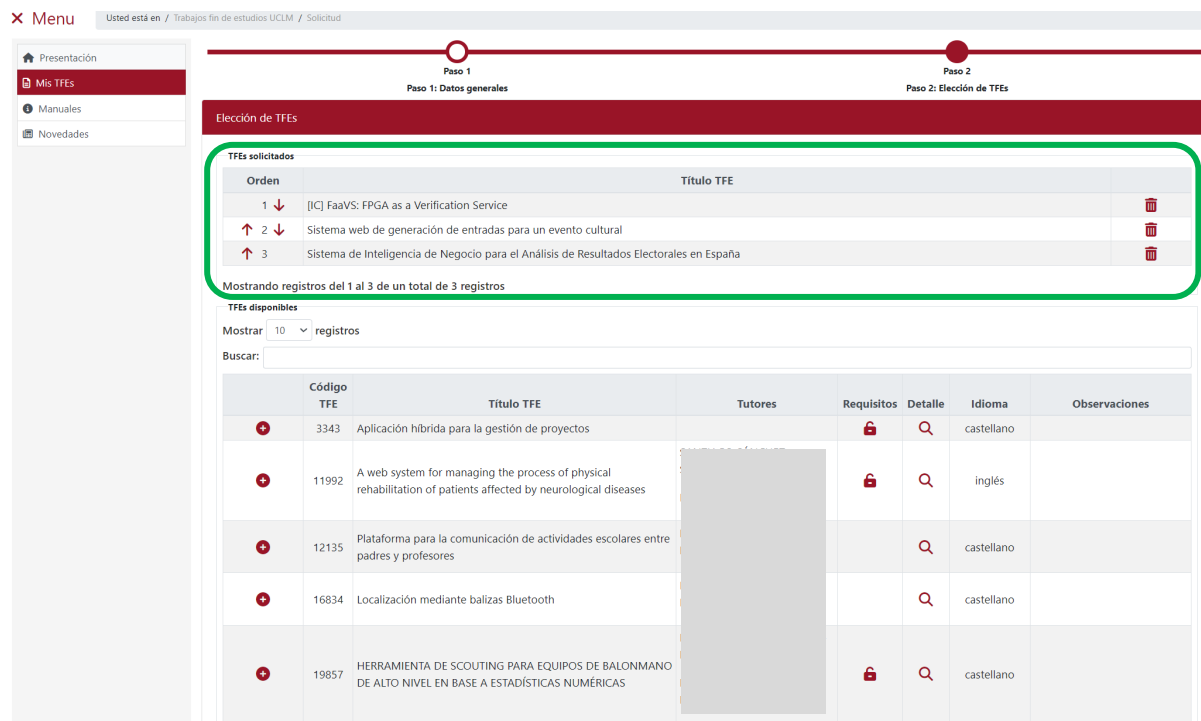
TFEs disponibles

Mostrar 10 registros

Buscar:

Código TFE	Título TFE	Tutores	Requisitos	Detalle	Idioma	Observaciones
+	3343	Aplicación híbrida para la gestión de proyectos			castellano	
+	11992	A web system for managing the process of physical rehabilitation of patients affected by neurological diseases			inglés	
+	12135	Plataforma para la comunicación de actividades escolares entre padres y profesores			castellano	
+	19857	HERRAMIENTA DE SCOUTING PARA EQUIPOS DE BALONMANO DE ALTO NIVEL EN BASE A ESTADÍSTICAS NUMÉRICAS			castellano	

Después de eliminar el TFE, la aplicación reordenará y mostrará el nuevo orden de prioridad de los TFEs solicitados.






Usted está en / Trabajos fin de estudios UCLM / Solicitud

Paso 1: Datos generales | Paso 2: Elección de TFEs

Elección de TFEs

TFEs solicitados









Orden	Título TFE	
1 ↓	[IC] FaaVS: FPGA as a Verification Service	
↑ 2 ↓	Sistema web de generación de entradas para un evento cultural	
↑ 3	Sistema de Inteligencia de Negocio para el Análisis de Resultados Electorales en España	



Mostrando registros del 1 al 3 de un total de 3 registros

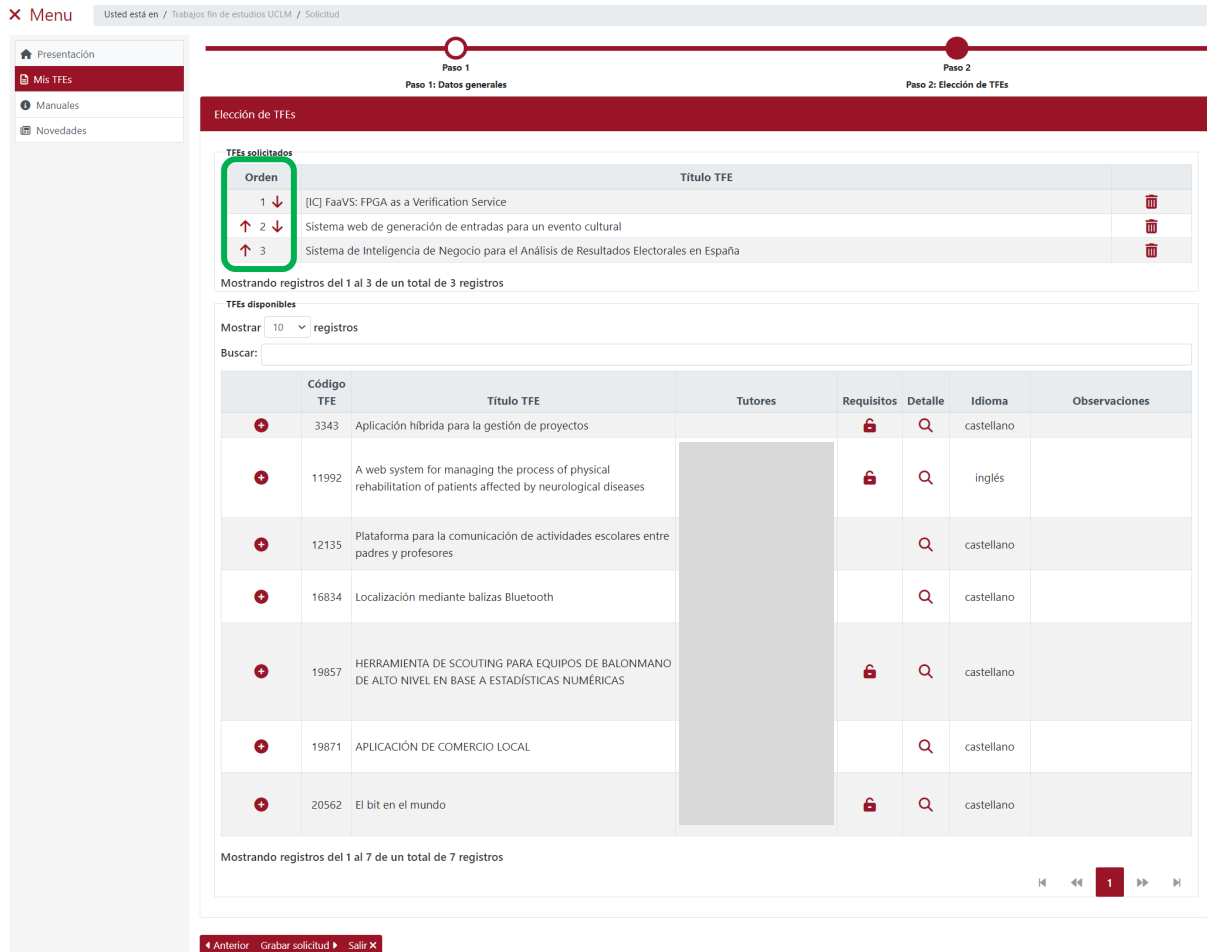
TFEs disponibles

Mostrar 10 registros

Buscar:

Código TFE	Título TFE	Tutores	Requisitos	Detalle	Idioma	Observaciones
+	3343	Aplicación híbrida para la gestión de proyectos			castellano	
+	11992	A web system for managing the process of physical rehabilitation of patients affected by neurological diseases			inglés	
+	12135	Plataforma para la comunicación de actividades escolares entre padres y profesores			castellano	
+	16834	Localización mediante balizas Bluetooth			castellano	
+	19857	HERRAMIENTA DE SCOUTING PARA EQUIPOS DE BALONMANO DE ALTO NIVEL EN BASE A ESTADÍSTICAS NUMÉRICAS			castellano	

Para modificar la prioridad de elección de los TFEs seleccionados se debe pulsar en las flechas que aparecen junto al número que indica la prioridad  2  de la columna “Orden”.



The screenshot shows a web interface for selecting TFEs. It is divided into two steps: 'Paso 1: Datos generales' and 'Paso 2: Elección de TFEs'. The 'Elección de TFEs' section contains two tables:

- TFEs solicitados:** A table with 3 rows. The first row has 'Orden' 1, the second has 'Orden' 2, and the third has 'Orden' 3. Each row has a title and a trash icon. The 'Orden' column has up and down arrows for modification.
- TFEs disponibles:** A table with 7 rows. The first row has a red plus icon in the 'Orden' column. The columns are: Código TFE, Título TFE, Tutores, Requisitos, Detalle, Idioma, and Observaciones.

At the bottom of the interface, there is a navigation bar with buttons: 'Anterior', 'Grabar solicitud', and 'Salir'.

El usuario podrá modificar el orden de prioridad de elección de TFE de la solicitud que tiene abierta, añadir TFEs y eliminar TFEs hasta el momento en el que pulse en el botón “**Grabar solicitud**”, ya que al pulsarlo la aplicación finaliza la solicitud, la guarda e incluye los TFEs en la tabla del apartado “TFEs solicitados”.

Usted está en / Trabajos fin de estudios UCLM / Solicitud

Presentación Mis TFEs Manuales Novedades

Paso 1: Datos generales Paso 2: Elección de TFEs

Elección de TFEs

TFEs seleccionados

Orden	Título TFE	
1 ↓	Sistema de Inteligencia de Negocio para el Análisis de Resultados Electorales en España	🗑️
↑ 2 ↓	[IC] FaaVS: FGA as a Verification Service	🗑️
↑ 3	Sistema web de generación de entradas para un evento cultural	🗑️

Mostrando registros del 1 al 3 de un total de 3 registros

TFEs disponibles

Mostrar 10 registros

Buscar:

	Código TFE	Título TFE	Tutores	Requisitos	Detalle	Idioma	Observaciones
+	3343	Aplicación híbrida para la gestión de proyectos		🔒	🔍	castellano	
+	11992	A web system for managing the process of physical rehabilitation of patients affected by neurological diseases		🔒	🔍	inglés	
+	12135	Plataforma para la comunicación de actividades escolares entre padres y profesores			🔍	castellano	
+	16834	Localización mediante balizas Bluetooth			🔍	castellano	
+	19857	HERRAMIENTA DE SCOUTING PARA EQUIPOS DE BALONMANO DE ALTO NIVEL EN BASE A ESTADÍSTICAS NUMÉRICAS		🔒	🔍	castellano	
+	19871	APLICACIÓN DE COMERCIO LOCAL			🔍	castellano	
+	20562	El bit en el mundo		🔒	🔍	castellano	

Mostrando registros del 1 al 7 de un total de 7 registros

Anterior Grabar solicitud Salir

Si el usuario selecciona un TFE que tiene establecido requisitos particulares (identificado con el icono 🔒) y no reúne dichos requisitos, la aplicación no le permitirá solicitar el TFE. La aplicación muestra un mensaje de aviso indicando los motivos por los que no puede seleccionar ese TFE.

Usted está en / Trabajos fin de estudios UCLM / Solicitud

Presentación Mis TFEs Manuales Novedades

Paso 1: Datos generales Paso 2: Elección de TFEs

Elección de TFEs

TFEs disponibles

⚠️ No cumple los requisitos de asignaturas matriculadas

Mostrar 10 registros

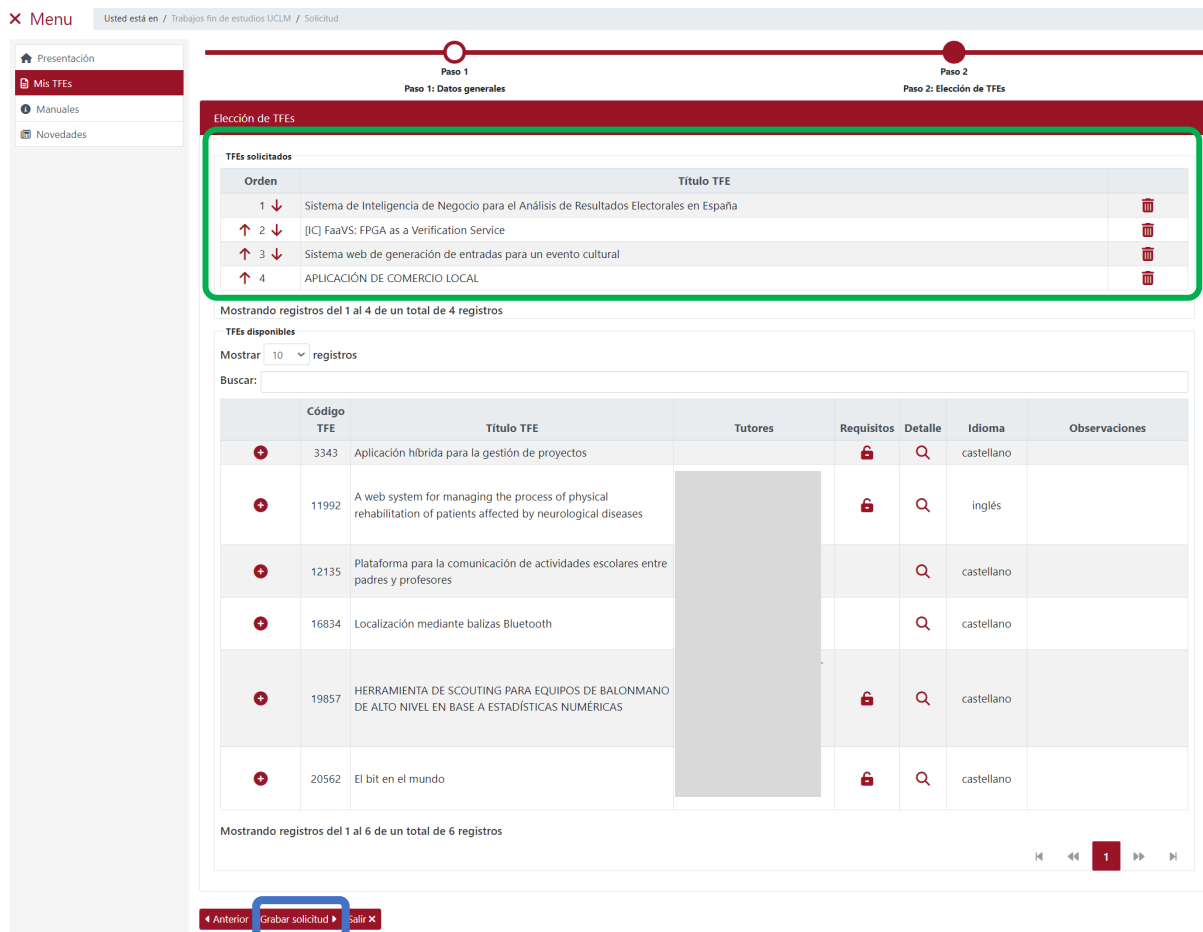
Buscar:

	Código TFE	Título TFE	Tutores	Requisitos	Detalle	Idioma	Observaciones
+	11992	A web system for managing the process of physical rehabilitation of patients affected by neurological diseases		🔒	🔍	inglés	
+	19857	HERRAMIENTA DE SCOUTING PARA EQUIPOS DE BALONMANO DE ALTO NIVEL EN BASE A ESTADÍSTICAS NUMÉRICAS		🔒	🔍	castellano	
+	20562	El bit en el mundo		🔒	🔍	castellano	

Mostrando registros del 1 al 3 de un total de 3 registros

Anterior Grabar solicitud Salir

Después de grabar y enviar la solicitud, el usuario podrá añadir más TFEs a su lista de TFEs solicitados (apartado “Solicitudes sin asignar”) realizando una nueva solicitud. Para ello, debe pulsar en el botón “Nuevo TFE” en la interfaz “Mis TFEs” y seguir los pasos anteriormente descritos.



Usted está en / Trabajos fin de estudios UCLM / Solicitud

Presentación
Mis TFEs
Manuales
Novedades

Paso 1: Datos generales
Paso 2: Elección de TFEs

Elección de TFEs

Orden	Título TFE	
1 ↓	Sistema de Inteligencia de Negocio para el Análisis de Resultados Electorales en España	🗑️
↑ 2 ↓	[IC] FaaVS: FPGAs a Verification Service	🗑️
↑ 3 ↓	Sistema web de generación de entradas para un evento cultural	🗑️
↑ 4	APLICACIÓN DE COMERCIO LOCAL	🗑️

Mostrando registros del 1 al 4 de un total de 4 registros

TFEs disponibles

Mostrar 10 registros

Buscar:

Código TFE	Título TFE	Tutores	Requisitos	Detalle	Idioma	Observaciones
3343	Aplicación híbrida para la gestión de proyectos		🔒	🔍	castellano	
11992	A web system for managing the process of physical rehabilitation of patients affected by neurological diseases		🔒	🔍	inglés	
12135	Plataforma para la comunicación de actividades escolares entre padres y profesores			🔍	castellano	
16834	Localización mediante balizas Bluetooth			🔍	castellano	
19857	HERRAMIENTA DE SCOUTING PARA EQUIPOS DE BALONMANO DE ALTO NIVEL EN BASE A ESTADÍSTICAS NUMÉRICAS		🔒	🔍	castellano	
20562	El bit en el mundo		🔒	🔍	castellano	

Mostrando registros del 1 al 6 de un total de 6 registros

Anterior Grabar solicitud Salir

Para concluir el proceso de solicitud, el usuario debe pulsar en el botón “Grabar solicitud”. Si la operación se ha realizado correctamente la aplicación abre una ventana emergente en la que informa que la solicitud se ha realizado correctamente y que recibirá la confirmación en la dirección de correo electrónico indicada (la que figura en su expediente).

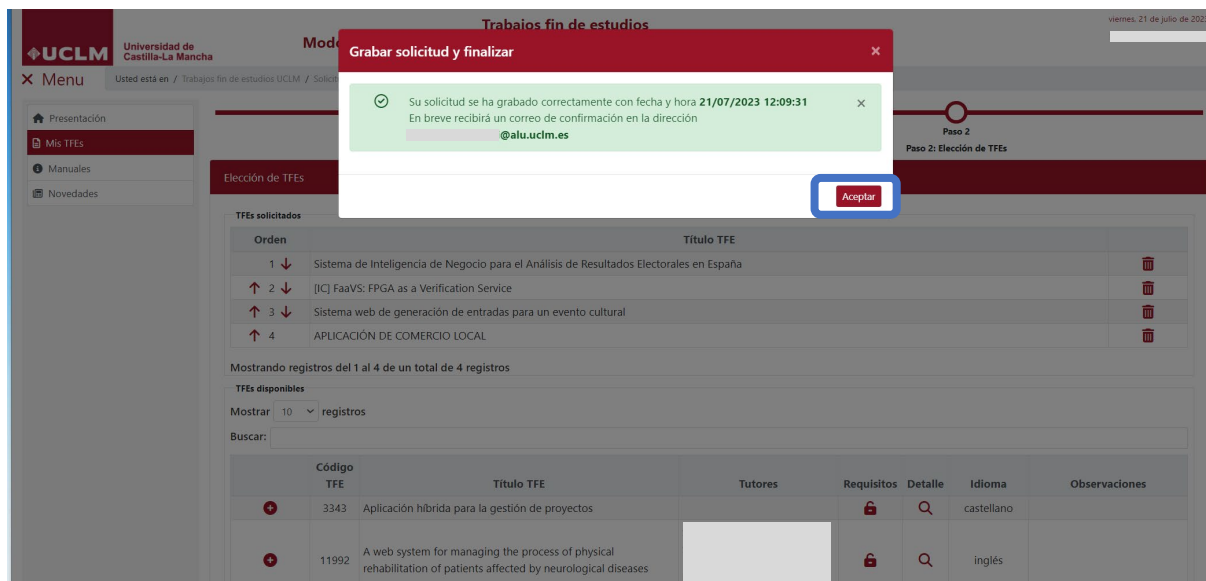


Imagen Grabar solicitud de TFEs

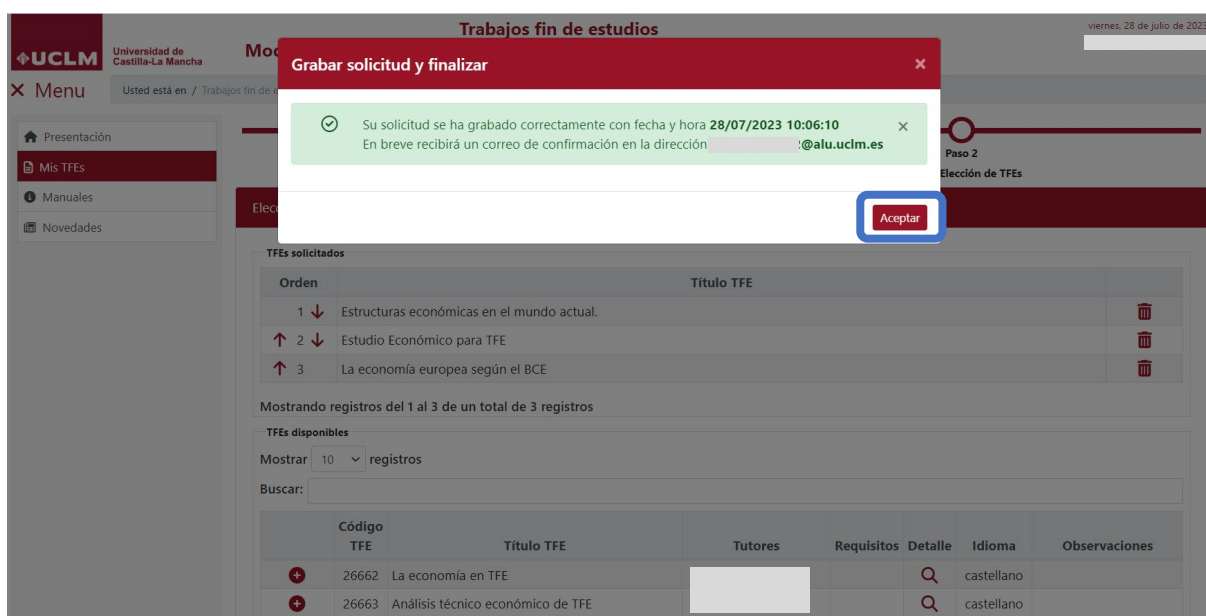


Imagen Grabar solicitud TFEs: Plan de Estudio de una doble titulación

Tras pulsar en el botón **“Aceptar”**, de la ventana emergente, la aplicación actualiza la interfaz **“Mis TFEs”** en la que ahora se muestra, además del botón **“Nuevo TFE”**, el apartado **“Solicitudes sin asignar”**.

En este apartado aparecen los campos **“Plan”**, en el que se indica el plan de estudios al que pertenecen los TFEs seleccionados, y la tabla con los registros de los TFEs solicitados hasta el momento.

Usted está en / Trabajos fin de estudios UCLM / Mis TFEs

Mis TFEs

Bienvenido/a [usuario], en esta pantalla podrá solicitar TFEs y visualizar sus solicitudes y TFEs asignados.

Nuevo TFE

Solicitudes sin asignar

Plan: Grado en Ingeniería Informática (CR)

Legenda
Iconos funcionales
 Ver ficha del TFE 🔍 Subir documentación 📄 Comunicaciones realizadas 📧 Eliminar solicitud 🗑️

Mostrar 10 registros

Académico	Prioridad	Título	Estado TFE	Fecha solicitud	
2021-22	1 ↓	Sistema de Inteligencia de Negocio para el Análisis de Resultados Electorales en España	Ofertado	21/07/2023 12:09:31	🔍 📄 📧 🗑️
2018-19	↑ 2 ↓	[IC] FaaVS: FPGA as a Verification Service	Ofertado	21/07/2023 12:09:31	🔍 📄 📧 🗑️
2019-20	↑ 3 ↓	Sistema web de generación de entradas para un evento cultural	Ofertado	21/07/2023 12:09:31	🔍 📄 📧 🗑️
2021-22	↑ 4	APLICACIÓN DE COMERCIO LOCAL	Ofertado	21/07/2023 12:09:31	🔍 📄 📧 🗑️

Mostrando registros del 1 al 4 de un total de 4 registros

Para cualquier incidencia puede dirigirse a la comisión: Escuela Superior de Informática de Ciudad Real. Grado (tfg.esi@uclm.es)

En el caso de los usuarios matriculados en plan de estudios de una doble titulación, en el apartado “Solicitudes sin asignar”, sólo se mostrarán los TFEs que ha solicitado para el subplan que aparece en el campo “Suplan”.

Usted está en / Trabajos fin de estudios UCLM / Mis TFEs

Mis TFEs

Bienvenido/a [usuario], en esta pantalla podrá solicitar TFEs y visualizar sus solicitudes y TFEs asignados.

Nuevo TFE

Solicitudes sin asignar

Plan: Doble Grado en Economía-Derecho (AB) Subplan: Grado en Economía (AB)

Legenda
Iconos funcionales
 Ver ficha del TFE 🔍 Subir documentación 📄 Comunicaciones realizadas 📧 Eliminar solicitud 🗑️

Mostrar 10 registros

Académico	Prioridad	Título	Estado TFE	Fecha solicitud	
2022-23	1 ↓	Estructuras económicas en el mundo actual.	Ofertado	28/07/2023 10:06:10	🔍 📄 📧 🗑️
2022-23	↑ 2 ↓	Estudio Económico para TFE	Ofertado	28/07/2023 10:06:10	🔍 📄 📧 🗑️
2022-23	↑ 3	La economía europea según el BCE	Ofertado	28/07/2023 10:06:10	🔍 📄 📧 🗑️

Mostrando registros del 1 al 3 de un total de 3 registros

Para cualquier incidencia puede dirigirse a la comisión: Comisión doble grado D09 (celinda.ciudad@uclm.es)

Para que el usuario pueda visualizar los TFEs solicitados para el otro subplan debe seleccionar dicho subplan en el campo “Subplan”.

Usted está en / Trabajos fin de estudios UCLM / Mis TFEs

Mis TFEs

Bienvenido/a [Nombre] en esta pantalla podrá solicitar TFEs y visualizar sus solicitudes y TFEs asignados.

Nuevo TFE

Solicitudes sin asignar

Plan: Doble Grado en Economía-Derecho (AB) | Subplan: Grado en Derecho (AB)

Legenda
Iconos funcionales: Ver ficha del TFE, Subir documentación, Comunicaciones realizadas, Eliminar solicitud

Mostrar 10 registros

Académico	Prioridad	Título	Estado TFE	Fecha solicitud
2022-23	1 ↓	Las titulaciones de doble plan	Ofertado	27/07/2023 14:09:01
2022-23	↑ 2	Dobles Títulos	Ofertado	27/07/2023 14:09:01

Mostrando registros del 1 al 2 de un total de 2 registros

Para cualquier incidencia puede dirigirse a la comisión: Comisión doble grado D09 (celinda.ciudad@uclm.es)

Si el usuario sólo ha solicitado TFEs para uno de los suplanes que componen el plan de estudios, la aplicación muestra por defecto en el campo “Subplan” el subplan en el que se ha solicitado TFEs. En el campo “Subplan” del apartado “Solicitudes sin asignar” al usuario sólo le aparecerán como opciones los subplanes en los que el usuario haya solicitado algún TFE.

Usted está en / Trabajos fin de estudios UCLM / Mis TFEs

Mis TFEs

Bienvenido/a [Nombre] en esta pantalla podrá solicitar TFEs y visualizar sus solicitudes y TFEs asignados.

Nuevo TFE

Solicitudes sin asignar

Plan: Doble Grado en Economía-Derecho (AB) | Subplan: Grado en Economía (AB)

Legenda
Iconos funcionales: Ver ficha del TFE, Subir documentación, Comunicaciones realizadas, Eliminar solicitud

Mostrar 10 registros

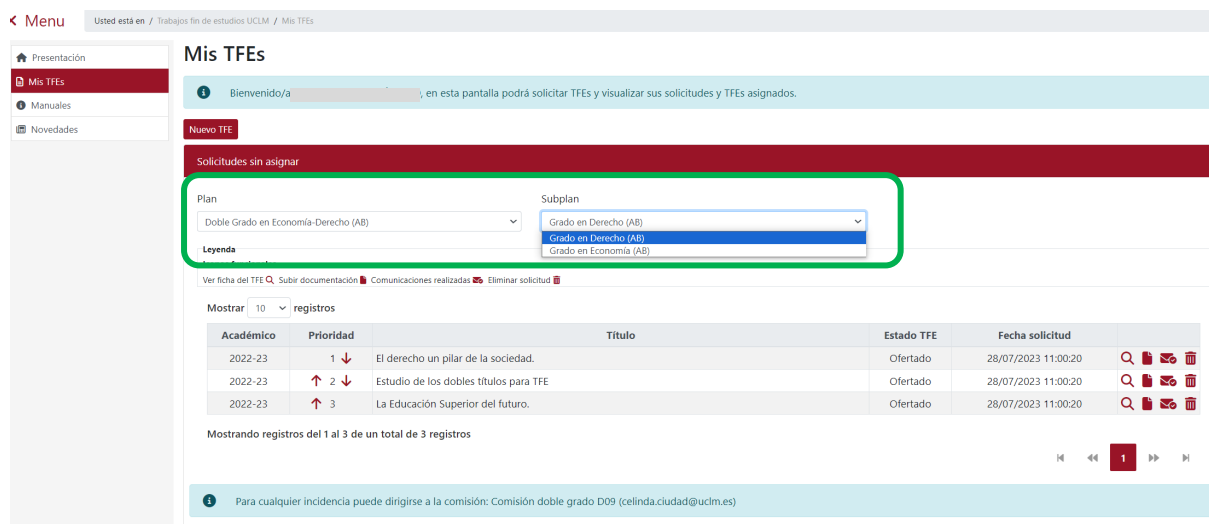
Académico	Prioridad	Título	Estado TFE	Fecha solicitud
2022-23	1 ↓	Estructuras económicas en el mundo actual.	Ofertado	28/07/2023 10:06:10
2022-23	↑ 2 ↓	Estudio Económico para TFE	Ofertado	28/07/2023 10:06:10
2022-23	↑ 3	La economía europea según el BCE	Ofertado	28/07/2023 10:06:10

Mostrando registros del 1 al 3 de un total de 3 registros

Para cualquier incidencia puede dirigirse a la comisión: Comisión doble grado D09 (celinda.ciudad@uclm.es)

En esta interfaz no se podrá seleccionar el otro subplan hasta que el usuario haya solicitado algún TFE para ese subplan. Para ello, sólo tiene que pulsar en el botón “Nuevo TFE” que muestra la interfaz “Datos generales” en la que el usuario podrá seleccionar el otro subplan para iniciar la primera solicitud de TFEs de ese subplan.

Cuando el usuario haya realizado una primera solicitud para ese otro subplan, en el campo “Subplan” aparecerán como opciones los subplanes para los que se han solicitado TFEs.



Mis TFEs

Bienvenido/a [Nombre], en esta pantalla podrá solicitar TFEs y visualizar sus solicitudes y TFEs asignados.

Solicitudes sin asignar

Plan: Doble Grado en Economía-Derecho (AB) | Subplan: Grado en Derecho (AB)

Mostrar 10 registros

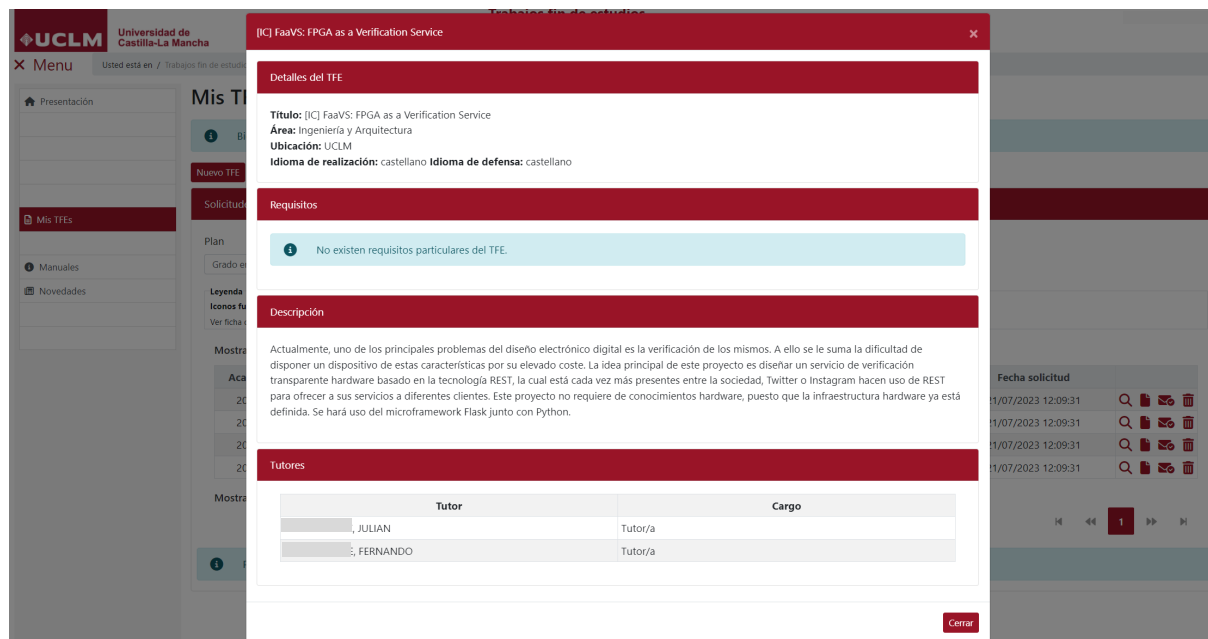
Académico	Prioridad	Título	Estado TFE	Fecha solicitud	Acciones
2022-23	1 ↓	El derecho un pilar de la sociedad.	Ofertado	28/07/2023 11:00:20	Ver ficha del TFE, Subir documentación, Comunicaciones realizadas, Eliminar solicitud
2022-23	↑ 2 ↓	Estudio de los dobles títulos para TFE	Ofertado	28/07/2023 11:00:20	Ver ficha del TFE, Subir documentación, Comunicaciones realizadas, Eliminar solicitud
2022-23	↑ 3	La Educación Superior del futuro.	Ofertado	28/07/2023 11:00:20	Ver ficha del TFE, Subir documentación, Comunicaciones realizadas, Eliminar solicitud


Mostrando registros del 1 al 3 de un total de 3 registros

Para cualquier incidencia puede dirigirse a la comisión: Comisión doble grado D09 (celinda.ciudad@uclm.es)

En la tabla del apartado “Solicitudes sin asignar” la información disponible se ordena en las siguientes columnas:

- **Académico:** hace referencia al curso académico en el que se dio de alta el TFE.
- **Prioridad:** indica la prioridad que el usuario quiere establecer entre los TFEs solicitados.
- **Título:** es el título principal del TFE (aparecerá en el idioma en el que se vaya a realizar el TFE).
- **Estado TFE:** indica el Estado en el que se encuentra el TFE (El Estado de un TFE se irá modificando en función de la etapa en la que se encuentra TFE).
- **Fechas solicitud:** indica la fecha y hora en la que se grabó la solicitud en la que se incluía ese TFE.
- **Iconos funcionales:** Aparecen todos los iconos de las funcionalidades que tiene disponible el usuario para ese TFE.
 - **Icono Ver ficha del TFE** 🔍 : muestra una ventana emergente en la que aparece una ficha con información más detallada del TFE.

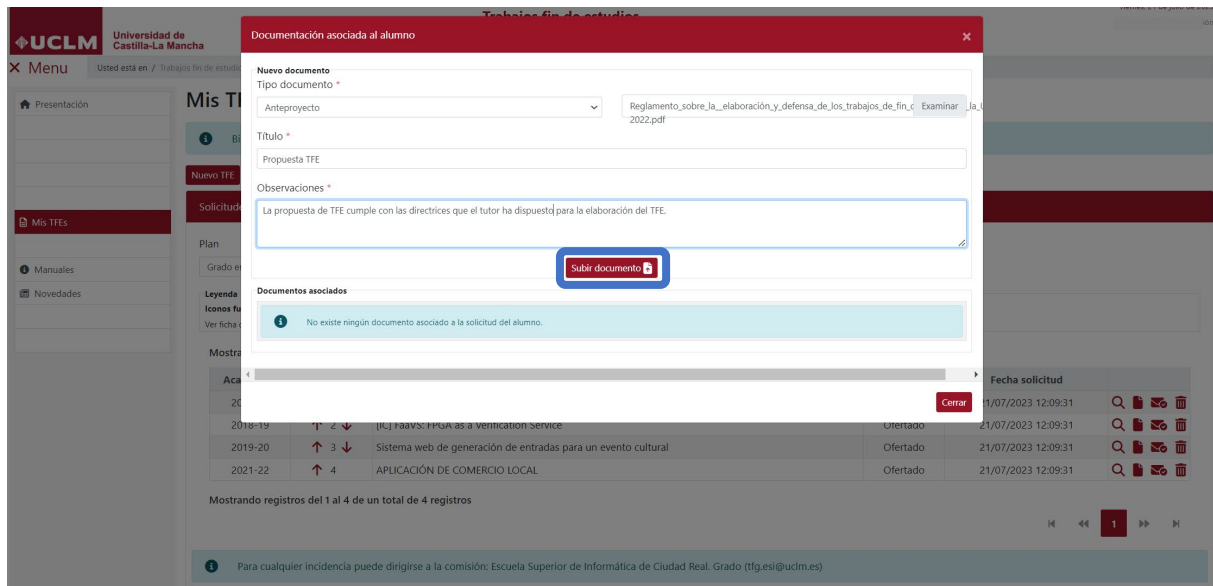


- **Icono Subir documentación** : permite al usuario subir a la aplicación documentación previa a la asignación del TFE (Tipos de documentos: Anteproyecto o Currículum).

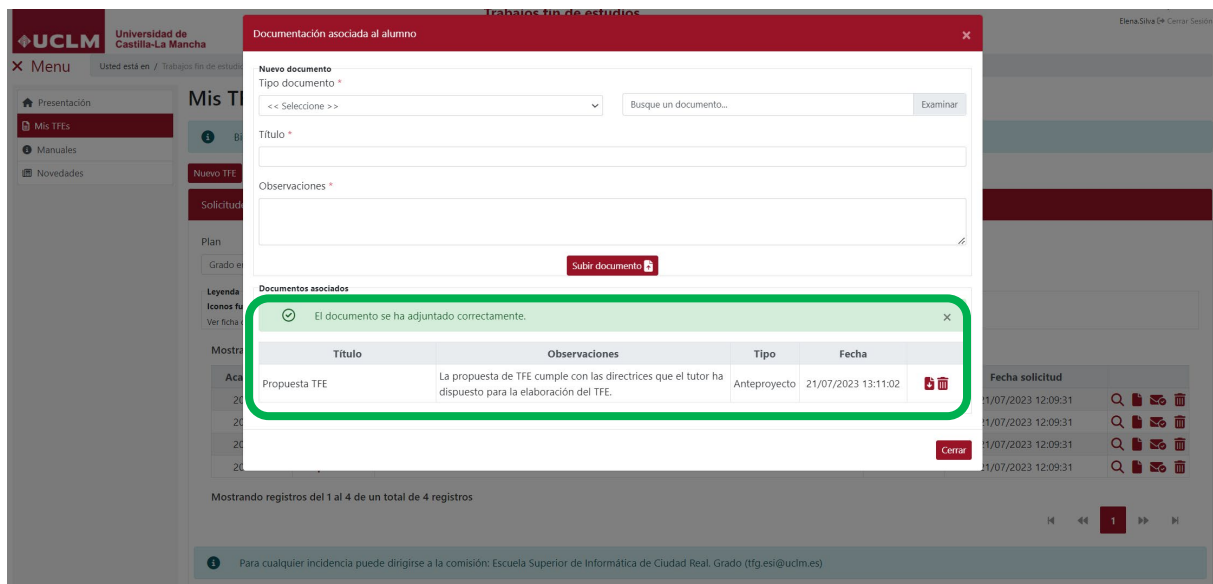
Al pulsar en este icono la aplicación muestra la pantalla emergente “Documentación asociada al alumno”. En esta pantalla, el usuario deberá cumplimentar todos los campos porque, tal y como indica el símbolo *, estos campos son necesarios para que el documento se guarde correctamente.

Los pasos que se deben seguir para subir el documento a la aplicación son:

1. Seleccionar en el campo “Tipo documento” entre las dos opciones disponibles en ese momento y para ese Estado del TFE (Anteproyecto y Currículum).
2. Seleccionar en archivo en el campo “Busque un documento ...”.
3. Indicar en el campo “Título” el nombre con el que se va a guardar el documento.
4. Indicar las observaciones que el usuario quiera hacer constar.
5. Pulsar en el botón “Subir documento”.





Si el proceso se ha realizado correctamente la aplicación muestra un mensaje indicado que el documento se ha adjuntado correctamente y mostrando en el apartado “Documentos asociados” una tabla en la que aparece el documento que acabamos de subir.




En esta tabla aparecen las columnas:

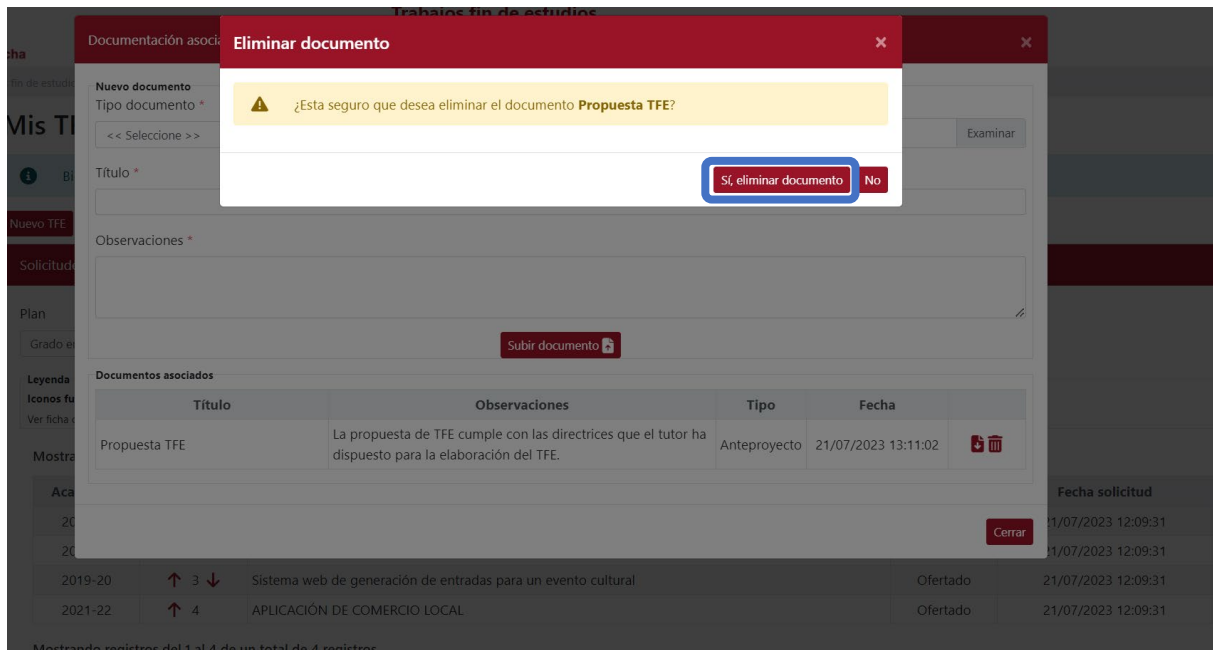
- **Título:** se corresponde con el título con el que el usuario ha guardado el documento.
- **Observaciones:** muestra las observaciones que ha indicado el usuario al guardar el documento.

- **Tipo:** muestra el tipo de documento con el que el usuario ha guardado el archivo que ha subido a la aplicación.
- **Fecha:** indica la fecha y hora en la que se ha subido el documento a la aplicación de TFE.
- **Iconos funcionales:** muestra los dos iconos correspondientes a las dos funcionalidades que puede llevar a cabo el usuario:
 - **Descargar el documento** : permite descargar el archivo pdf del documento.
 - **Eliminar** : elimina el documento.

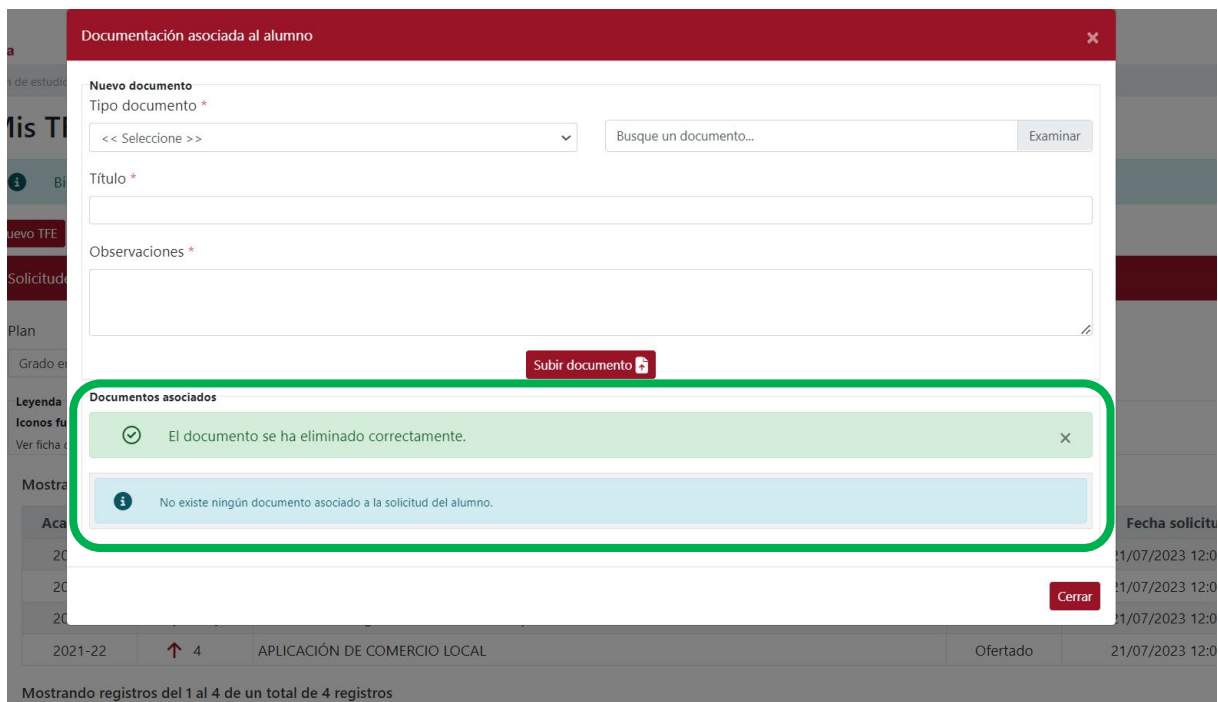
La aplicación sólo permite que para cada TFE el usuario pueda subir un documento por cada “Tipo documento” por tanto, si el usuario quiere subir otro documento de ese mismo tipo antes debe eliminar el documento subido anteriormente.

*Se recomienda a los usuarios no subir documentos del mismo tipo utilizando todas las opciones que ofrece la aplicación. Ejemplo: un documento tipo Anteproyecto que modifique una versión anterior subida a la aplicación o que sea un anexo de este no debe subirse como “Tipo Documento” “Curriculum”. En estos casos, el usuario debe eliminar el documento subido inicialmente y subir el nuevo documento con el tipo de documento correspondiente (si el segundo documento es un anexo del primero ambos documentos deben unirse en un solo archivo pdf y subirlo a la aplicación).

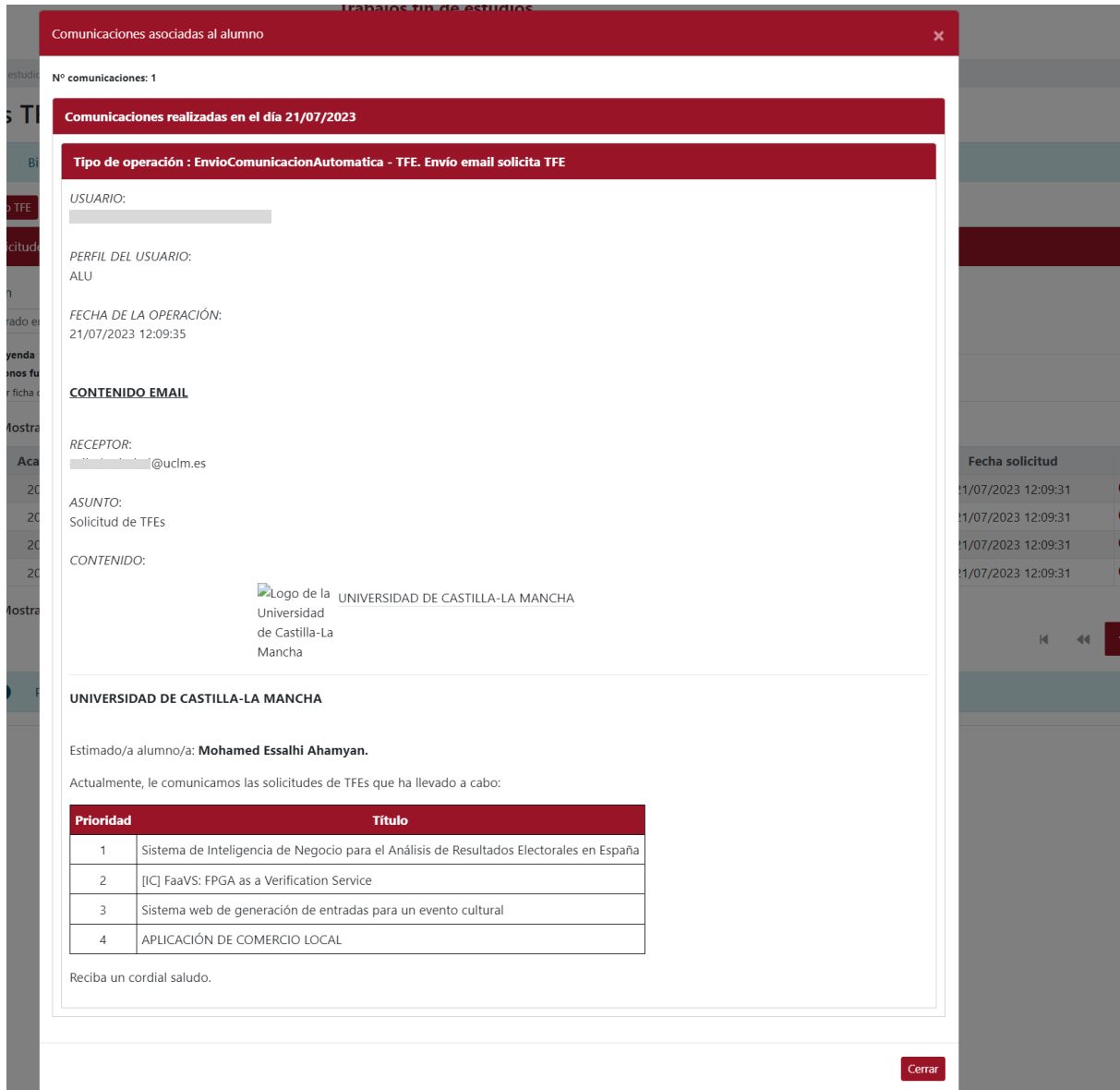
Cuando el usuario pulsa el icono Eliminar  la aplicación le muestra un mensaje emergente en el que debe confirmar que efectivamente desea eliminar el documento.



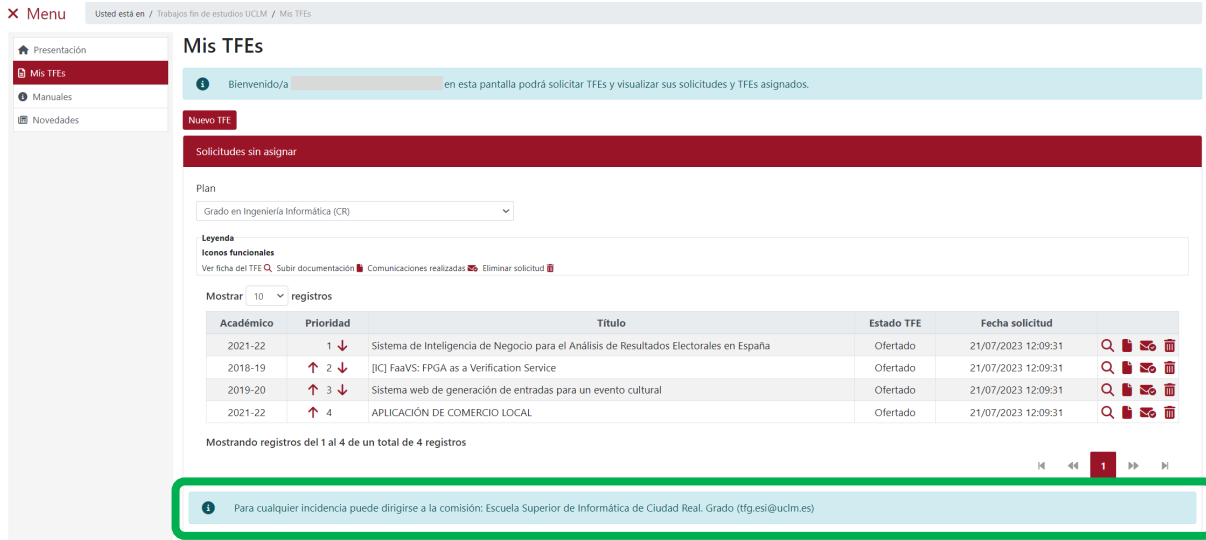
Tras confirmar la eliminación del documento, la aplicación muestra un mensaje indicando que se ha eliminado correctamente y, sino se ha subido ningún otro documento, otro mensaje en el que informa de que actualmente no hay ningún documento asociado a la solicitud del alumno.



- **Iconos Comunicaciones realizadas:** muestra la ventana emergente “Comunicaciones asociadas al alumno” en la que el usuario podrá consultar todos los correos electrónicos que ha recibido desde la aplicación de TFE, hasta ese momento, y que se encuentran vinculados al TFE seleccionado.



En la parte inferior de esta interfaz aparece los datos de contacto de la comisión que gestiona los TFE (denominación de la comisión y dirección de correo electrónico) a la que el usuario puede dirigirse para cuestiones relacionadas con la aplicación de TFE-UCLM.



Usted está en / Trabajos fin de estudios UCLM / Mis TFEs

Mis TFEs

Bienvenido/a [Nombre], en esta pantalla podrá solicitar TFEs y visualizar sus solicitudes y TFEs asignados.

Nuevo TFE

Solicitudes sin asignar

Plan: Grado en Ingeniería Informática (CR)

Leyenda
Iconos funcionales: Ver ficha del TFE, Subir documentación, Comunicaciones realizadas, Eliminar solicitud

Mostrar 10 registros

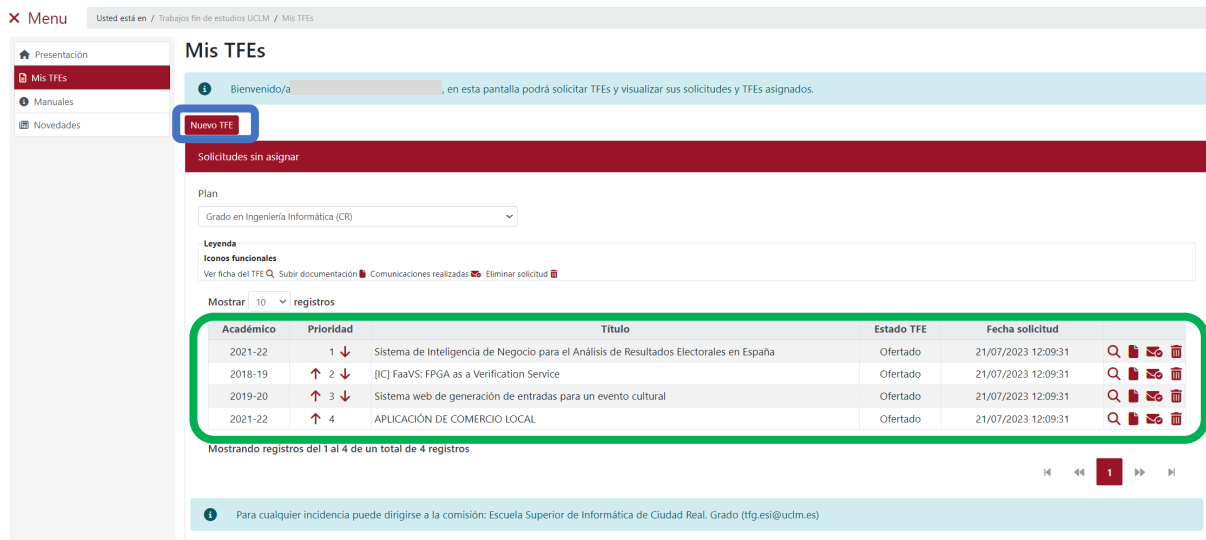
Académico	Prioridad	Título	Estado TFE	Fecha solicitud	
2021-22	1 ↓	Sistema de Inteligencia de Negocio para el Análisis de Resultados Electorales en España	Ofertado	21/07/2023 12:09:31	[Iconos]
2018-19	↑ 2 ↓	[IC] FaaVS: FPGA as a Verification Service	Ofertado	21/07/2023 12:09:31	[Iconos]
2019-20	↑ 3 ↓	Sistema web de generación de entradas para un evento cultural	Ofertado	21/07/2023 12:09:31	[Iconos]
2021-22	↑ 4	APLICACIÓN DE COMERCIO LOCAL	Ofertado	21/07/2023 12:09:31	[Iconos]

Mostrando registros del 1 al 4 de un total de 4 registros

Para cualquier incidencia puede dirigirse a la comisión: Escuela Superior de Informática de Ciudad Real. Grado (tfgesi@uclm.es)

7.2 Añadir nuevos TFEs a la lista de TFEs seleccionados

El usuario podrá añadir nuevos TFEs a su lista de TFEs seleccionados. Para ello debe pulsar en el botón “Nuevo TFE”.



Usted está en / Trabajos fin de estudios UCLM / Mis TFEs

Mis TFEs

Bienvenido/a [Nombre], en esta pantalla podrá solicitar TFEs y visualizar sus solicitudes y TFEs asignados.

Nuevo TFE

Solicitudes sin asignar

Plan: Grado en Ingeniería Informática (CR)

Leyenda
Iconos funcionales: Ver ficha del TFE, Subir documentación, Comunicaciones realizadas, Eliminar solicitud

Mostrar 10 registros

Académico	Prioridad	Título	Estado TFE	Fecha solicitud	
2021-22	1 ↓	Sistema de Inteligencia de Negocio para el Análisis de Resultados Electorales en España	Ofertado	21/07/2023 12:09:31	[Iconos]
2018-19	↑ 2 ↓	[IC] FaaVS: FPGA as a Verification Service	Ofertado	21/07/2023 12:09:31	[Iconos]
2019-20	↑ 3 ↓	Sistema web de generación de entradas para un evento cultural	Ofertado	21/07/2023 12:09:31	[Iconos]
2021-22	↑ 4	APLICACIÓN DE COMERCIO LOCAL	Ofertado	21/07/2023 12:09:31	[Iconos]

Mostrando registros del 1 al 4 de un total de 4 registros

Para cualquier incidencia puede dirigirse a la comisión: Escuela Superior de Informática de Ciudad Real. Grado (tfgesi@uclm.es)

Al pulsar, la aplicación muestra la interfaz “Datos generales” en la que deberá seleccionar el plan de estudios en el que está matriculado y a cuya oferta de TFEs desea acceder.

Usted está en / Trabajos fin de estudios UCLM / Solicitud

Paso 1: Datos generales | Paso 2: Elección de TFEs

Datos generales

Datos personales y de contacto

Nombre: Apellido 1: Apellido 2:

NIF: Email: Teléfono *:

Datos académicos

Plan *: 2023-24 - 407 - GRADO EN INGENIERÍA INFORMÁTICA (CR) (20) Centro: ESCUELA SUPERIOR DE INFORMÁTICA C. REAL Nota expediente:

Datos de la comisión para el plan de estudios seleccionado

Comisión: Escuela Superior de Informática de Ciudad Real. Grado (tfg.esi@uclm.es)

[Anterior](#) [Siguiente](#) [Salir](#)

Los usuarios que cursan una doble titulación deben además volver a seleccionar el subplan.

Usted está en / Trabajos fin de estudios UCLM / Solicitud

Paso 1: Datos generales | Paso 2: Elección de TFEs

Datos generales

Datos personales y de contacto

Nombre: Apellido 1: Apellido 2:

NIF: Email: Teléfono *:

Datos académicos

Plan *: 2022-23 - D002 - DOBLE GRADO ECONOMÍA-DERECHO Subplan *: << Seleccione >> Centro: FACULTAD DE CIENCIAS ECONÓMICAS Y EMPRESARIALES ALBACETE

Nota expediente:

Datos de la comisión para el plan de estudios seleccionado

Comisión: Comisión doble grado D09 @uclm.es

[Anterior](#) [Siguiente](#) [Salir](#)

Una vez seleccionado el plan de estudios, y en el caso de los doble títulos el subplan, pulsar en el botón **“Siguiente”**. La aplicación muestra la interfaz “Elección de TFEs” en la que aparece un listado con los TFEs que se ofertan para ese plan de estudios y, en el caso de las doble titulaciones, para el subplan seleccionado.

Usted está en / Trabajos fin de estudios UCLM / Solicitud

Paso 1 Paso 2
Paso 1: Datos generales Paso 2: Elección de TFEs

Elección de TFEs

TFEs disponibles

Mostrar 10 registros

Buscar:

	Código TFE	Título TFE	Tutores	Requisitos	Detalle	Idioma	Observaciones
+	3343	Aplicación híbrida para la gestión de proyectos		🔒	🔍	castellano	
+	11992	A web system for managing the process of physical rehabilitation of patients affected by neurological diseases		🔒	🔍	inglés	
+	12135	Plataforma para la comunicación de actividades escolares entre padres y profesores			🔍	castellano	
+	16834	Localización mediante balizas Bluetooth			🔍	castellano	
+	19857	HERRAMIENTA DE SCOUTING PARA EQUIPOS DE BALONMANO DE ALTO NIVEL EN BASE A ESTADÍSTICAS NUMÉRICAS		🔒	🔍	castellano	
+	20562	El bit en el mundo		🔒	🔍	castellano	

Mostrando registros del 1 al 6 de un total de 6 registros

◀ Anterior Grabar solicitud ▶ Salir ✕

Imagen Elección de TFEs: añadir TFEs

Usted está en / Trabajos fin de estudios UCLM / Solicitud

Paso 1 Paso 2
Paso 1: Datos generales Paso 2: Elección de TFEs

Elección de TFEs

TFEs disponibles

Mostrar 10 registros

Buscar:

	Código TFE	Título TFE	Tutores	Requisitos	Detalle	Idioma	Observaciones
+	26662	La economía en TFE			🔍	castellano	
+	26663	Análisis técnico económico de TFE			🔍	castellano	

Mostrando registros del 1 al 2 de un total de 2 registros

◀ Anterior Grabar solicitud ▶ Salir ✕

Imagen Elección de TFEs: añadir TFEs-Plan de Estudio de una doble titulación

Para seleccionar los TFEs pulsar en el icono Añadir + correspondiente al TFE. Al pulsarlo vuelve a ser visible el apartado “TFEs solicitados” y el TFE seleccionado aparece en la tabla de TFEs solicitados.

Usted está en / Trabajos fin de estudios UCLM / Solicitud

Paso 1: Datos generales | Paso 2: Elección de TFEs

Elección de TFEs

TFEs solicitados

Orden	Título TFE	
1	Plataforma para la comunicación de actividades escolares entre padres y profesores	

Mostrando registros del 1 al 1 de un total de 1 registros

TFEs disponibles

Mostrar: 10 registros

Buscar:

	Código TFE	Título TFE	Tutores	Requisitos	Detalle	Idioma	Observaciones
	3343	Aplicación híbrida para la gestión de proyectos				castellano	
	11992	A web system for managing the process of physical rehabilitation of patients affected by neurological diseases				inglés	
	16834	Localización mediante balizas Bluetooth				castellano	
	19857	HERRAMIENTA DE SCOUTING PARA EQUIPOS DE BALONMANO DE ALTO NIVEL EN BASE A ESTADÍSTICAS NUMÉRICAS				castellano	
	20562	El bit en el mundo				castellano	

Mostrando registros del 1 al 5 de un total de 5 registros

Anterior Grabar solicitud Salir

Al igual que ocurre cuando el usuario realiza su primera solicitud de TFEs, en cada nueva solicitud podrá incluir todos los TFEs que quiera incorporar a su solicitud general. También puede modificar el orden de prioridad de los TFEs seleccionados en la solicitud que tiene abierta y eliminarlos hasta el momento en el que pulse el botón **“Grabar solicitud”**.

Usted está en / Trabajos fin de estudios UCLM / Solicitud

Paso 1: Datos generales | Paso 2: Elección de TFEs

Elección de TFEs

TFEs solicitados

Orden	Título TFE	
1 ↓	Plataforma para la comunicación de actividades escolares entre padres y profesores	
↑ 2	Localización mediante balizas Bluetooth	

Mostrando registros del 1 al 2 de un total de 2 registros

TFEs disponibles


Mostrar: 10 registros

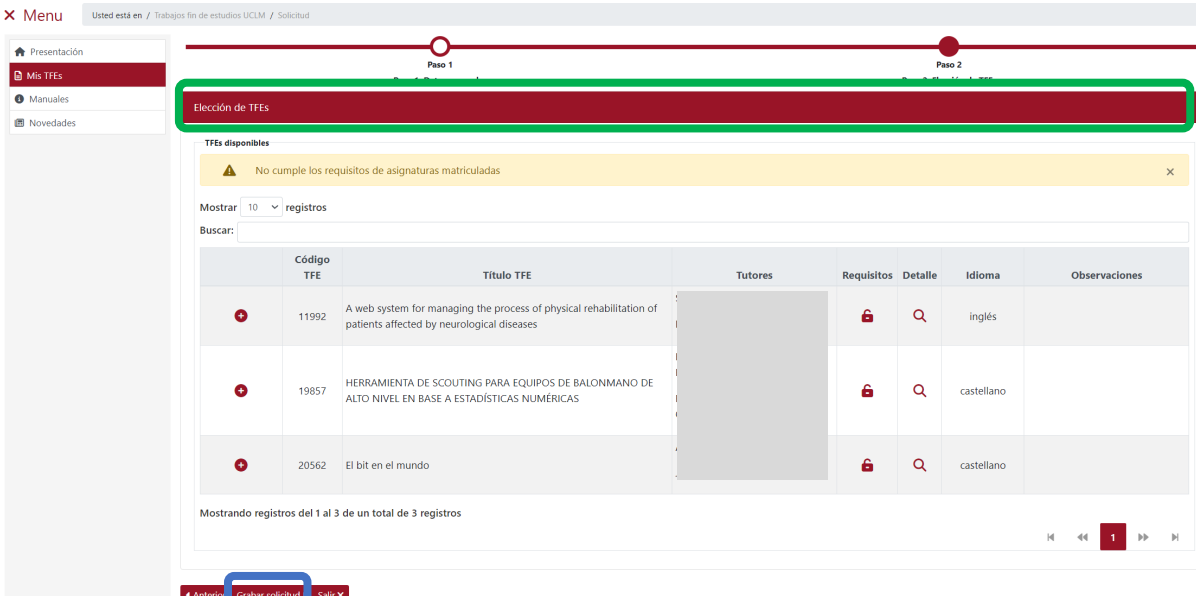
Buscar:

	Código TFE	Título TFE	Tutores	Requisitos	Detalle	Idioma	Observaciones
	3343	Aplicación híbrida para la gestión de proyectos				castellano	
	11992	A web system for managing the process of physical rehabilitation of patients affected by neurological diseases				inglés	
	19857	HERRAMIENTA DE SCOUTING PARA EQUIPOS DE BALONMANO DE ALTO NIVEL EN BASE A ESTADÍSTICAS NUMÉRICAS				castellano	
	20562	El bit en el mundo				castellano	

Mostrando registros del 1 al 4 de un total de 4 registros

Anterior **Grabar solicitud** Salir

Si el usuario selecciona un TFE que tiene establecido requisitos particulares (identificado con el icono ) y este no reúne dichos requisitos la aplicación no le permitirá solicitar el TFE. La aplicación muestra un mensaje de aviso indicando los motivos por los que el usuario no puede seleccionar el TFE.




Usted está en / Trabajos fin de estudios UCLM / Solicitud

Presentación
Mis TFEs
Manuales
Novedades

Paso 1 Paso 2










Elección de TFEs

TFEs disponibles

 No cumple los requisitos de asignaturas matriculadas

Mostrar: 10 registros

Buscar:

	Código TFE	Título TFE	Tutores	Requisitos	Detalle	Idioma	Observaciones
	11992	A web system for managing the process of physical rehabilitation of patients affected by neurological diseases				inglés	
	19857	HERRAMIENTA DE SCOUTING PARA EQUIPOS DE BALONMANO DE ALTO NIVEL EN BASE A ESTADÍSTICAS NUMÉRICAS				castellano	
	20562	El bit en el mundo				castellano	

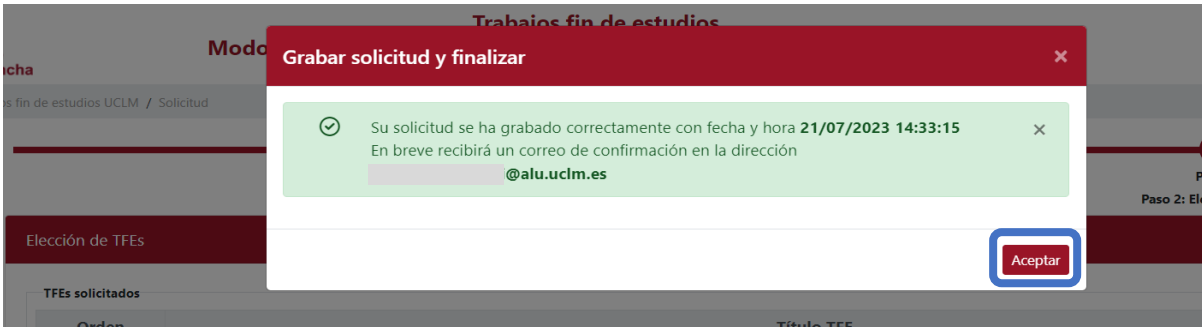
Mostrando registros del 1 al 3 de un total de 3 registros

Anterior Grabar solicitud Salir X

Para finalizar esta nueva solicitud y que se incluyan los TFEs seleccionados a la solicitud general el usuario debe pulsar en el botón **“Grabar solicitud”**.

Si el proceso se ha realizado correctamente, la aplicación muestra una ventana emergente en la que confirma que la solicitud se ha grabado en la fecha indicada y que recibirá un correo de confirmación. En este correo se incluye un listado con todos los TFEs seleccionados hasta ese momento por el usuario, es decir, se envía al usuario un listado actualizado con los TFEs que forman parte de su solicitud general de TFEs para ese plan de estudios y subplan, si se trata de un plan de estudios de una doble titulación.

Pulsar en el botón **“Aceptar”**.



Trabajos fin de estudios

Modo


Elección de TFEs

TFEs solicitados

Orden

Título TFE

Grabar solicitud y finalizar

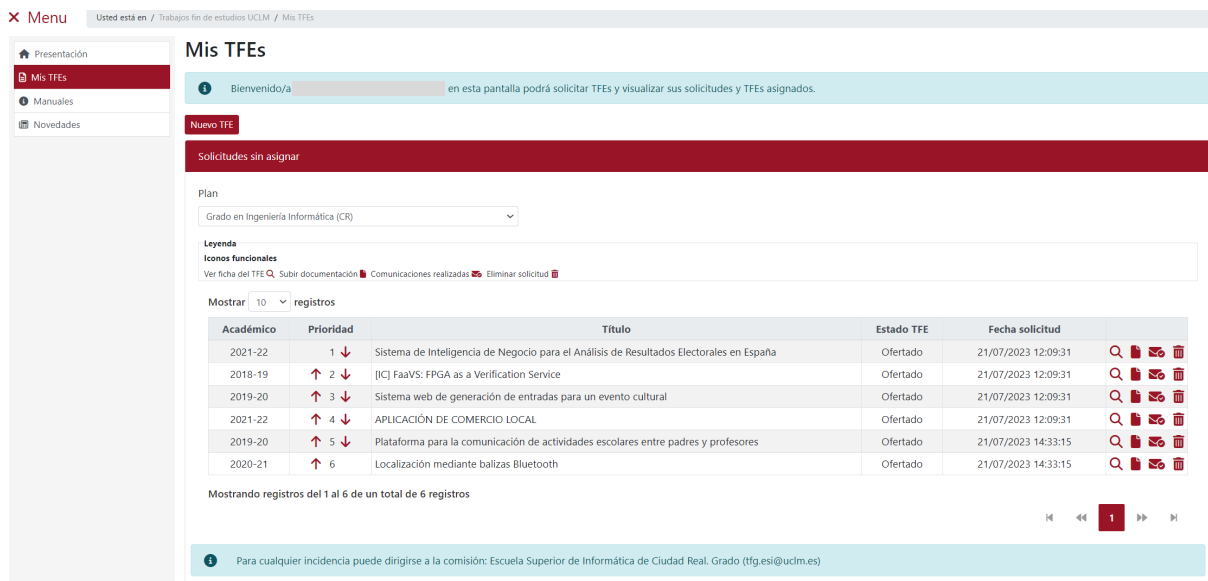
 Su solicitud se ha grabado correctamente con fecha y hora **21/07/2023 14:33:15**
En breve recibirá un correo de confirmación en la dirección **@alu.uclm.es**

Aceptar

La aplicación actualiza la pantalla mostrando la interfaz “Mis TFEs” en la que en la tabla del apartado “Solicitudes sin asignar” se muestran los TFEs seleccionados en la primera solicitud y los añadidos en esta nueva solicitud.

El usuario podrá realizar nuevas solicitudes hasta el momento en el que:

- Se seleccionen todos los TFEs que oferta la Comisión que gestiona los TFEs del plan de estudios en el que el usuario se encuentra matriculado.
- Expire el periodo de oferta de TFEs establecido por la Comisión que gestiona esos TFE.



Mis TFEs

Bienvenido/a en esta pantalla podrá solicitar TFEs y visualizar sus solicitudes y TFEs asignados.

Nuevo TFE

Solicitudes sin asignar

Plan: Grado en Ingeniería Informática (CR)

Legenda
 Iconos funcionales: Ver ficha del TFE, Subir documentación, Comunicaciones realizadas, Eliminar solicitud

Mostrar 10 registros

Académico	Prioridad	Título	Estado TFE	Fecha solicitud
2021-22	1 ↓	Sistema de Inteligencia de Negocio para el Análisis de Resultados Electorales en España	Ofertado	21/07/2023 12:09:31
2018-19	↑ 2 ↓	[IC] FaaVS: FPGA as a Verification Service	Ofertado	21/07/2023 12:09:31
2019-20	↑ 3 ↓	Sistema web de generación de entradas para un evento cultural	Ofertado	21/07/2023 12:09:31
2021-22	↑ 4 ↓	APLICACIÓN DE COMERCIO LOCAL	Ofertado	21/07/2023 12:09:31
2019-20	↑ 5 ↓	Plataforma para la comunicación de actividades escolares entre padres y profesores	Ofertado	21/07/2023 14:33:15
2020-21	↑ 6	Localización mediante balizas Bluetooth	Ofertado	21/07/2023 14:33:15

Mostrando registros del 1 al 6 de un total de 6 registros

Para cualquier incidencia puede dirigirse a la comisión: Escuela Superior de Informática de Ciudad Real. Grado (tfges@uclm.es)

Lo mismo ocurre con las solicitudes de nuevos TFEs para los subplanes. Los nuevos TFEs solicitados se incorporan al listado siguiendo el orden de prioridad de la última solicitud realizada por el usuario.

Usted está en / Trabajos fin de estudios UCLM / Mis TFEs

Mis TFEs

Bienvenido/a [Nombre], en esta pantalla podrá solicitar TFEs y visualizar sus solicitudes y TFEs asignados.

Nuevo TFE

Solicitudes sin asignar

Plan: Doble Grado en Economía-Derecho (AB) | Subplan: Grado en Derecho (AB)

Legenda
 Iconos funcionales: Ver ficha del TFE, Subir documentación, Comunicaciones realizadas, Eliminar solicitud

Académico	Prioridad	Título	Estado TFE	Fecha solicitud	
2022-23	1 ↓	El derecho un pilar de la sociedad.	Ofertado	28/07/2023 11:00:20	[Iconos]
2022-23	↑ 2 ↓	Estudio de los dobles títulos para TFE	Ofertado	28/07/2023 11:00:20	[Iconos]
2022-23	↑ 3 ↓	La Educación Superior del futuro.	Ofertado	28/07/2023 11:00:20	[Iconos]
2022-23	↑ 4	Las titulaciones de doble plan	Ofertado	28/07/2023 11:14:16	[Iconos]

Mostrando registros del 1 al 4 de un total de 4 registros

Para cualquier incidencia puede dirigirse a la comisión: Comisión doble grado D09 (celinda.ciudad@uclm.es)

Al acceder a las comunicaciones de los TFEs que se han realizado en la primera solicitud, el usuario podrá visualizar no sólo el correo de confirmación de esa primera solicitud sino también el de las que haya realizado hasta ese momento.

El último correo contendrá la información más actualizada sobre los TFEs solicitados que hasta ese momento forman parte de la solicitud general del usuario.

Comunicaciones asociadas al alumno ✕

Nº comunicaciones: 2

Comunicaciones realizadas en el día 21/07/2023

Tipo de operación : EnvíoComunicacionAutomatica - TFE. Envío email solicita TFE

Tipo de operación : EnvíoComunicacionAutomatica - TFE. Envío email solicita TFE

USUARIO:

PERFIL DEL USUARIO:
ALU


FECHA DE LA OPERACIÓN:
21/07/2023 14:33:20

CONTENIDO EMAIL

RECEPTOR:

ASUNTO:
Solicitud de TFEs

CONTENIDO:


UNIVERSIDAD DE CASTILLA-LA MANCHA

UNIVERSIDAD DE CASTILLA-LA MANCHA

Estimado/a alumno/a:

Actualmente, le comunicamos las solicitudes de TFEs que ha llevado a cabo:

Prioridad	Título
1	Sistema de Inteligencia de Negocio para el Análisis de Resultados Electorales en España
2	[IC] FaaVS: FPGA as a Verification Service
3	Sistema web de generación de entradas para un evento cultural
4	APLICACIÓN DE COMERCIO LOCAL
5	Plataforma para la comunicación de actividades escolares entre padres y profesores
6	Localización mediante balizas Bluetooth

Reciba un cordial saludo.

Cerrar

Al consultar los correos disponibles de los últimos TFEs incorporados a la solicitud general sólo aparecerá el correo en el que se ha incorporado ese TFE, el resto de los correos de solicitudes anteriores deberán realizarse desde uno de los TFEs incluido en la solicitud cuyo correo de confirmación se quiere consultar.

Trabajos fin de estudios
✕

Comunicaciones asociadas al alumno

Nº comunicaciones: 1

Comunicaciones realizadas en el día 21/07/2023

Tipo de operación : EnvíoComunicaciónAutomatica - TFE. Envío email solicita TFE

USUARIO: [Redacted]

PERFIL DEL USUARIO:
ALU


FECHA DE LA OPERACIÓN:
21/07/2023 14:33:20

CONTENIDO EMAIL

RECEPTOR:
[Redacted]@uclm.es

ASUNTO:
Solicitud de TFEs

CONTENIDO:


 UNIVERSIDAD DE CASTILLA-LA MANCHA

UNIVERSIDAD DE CASTILLA-LA MANCHA

Estimado/a alumno/a: [Redacted]

Actualmente, le comunicamos las solicitudes de TFEs que ha llevado a cabo:

Prioridad	Título
1	Sistema de Inteligencia de Negocio para el Análisis de Resultados Electorales en España
2	[IC] FaaVS: FPGA as a Verification Service
3	Sistema web de generación de entradas para un evento cultural
4	APLICACIÓN DE COMERCIO LOCAL
5	Plataforma para la comunicación de actividades escolares entre padres y profesores
6	Localización mediante balizas Bluetooth

Reciba un cordial saludo.

Cerrar

En el caso de los usuarios matriculados en una doble titulación el procedimiento es el mismo.

Trabajos fin de estudios

Comunicaciones asociadas al alumno

Nº comunicaciones: 2

Comunicaciones realizadas en el día 27/07/2023

Tipo de operación : EnvíoComunicacionAutomatica - TFE. Envío email solicita TFE

USUARIO:
[Redacted]

PERFIL DEL USUARIO:
ALU


FECHA DE LA OPERACIÓN:
27/07/2023 14:01:41

CONTENIDO EMAIL

RECEPTOR:
[Redacted]@uclm.es

ASUNTO:
Solicitud de TFEs

CONTENIDO:

 Logo de la UNIVERSIDAD DE CASTILLA-LA MANCHA
Universidad de Castilla-La Mancha

UNIVERSIDAD DE CASTILLA-LA MANCHA

Estimado/a alumno/a: [Redacted]

Actualmente, le comunicamos las solicitudes de TFEs que ha llevado a cabo:

Prioridad	Título
1	La economía en TFE
2	Análisis técnico económico de TFE

Reciba un cordial saludo.

Comunicaciones realizadas en el día 28/07/2023

Cerrar

La principal diferencia reside en el hecho de que los TFEs solicitados para cada subplan se gestionan por separado (una interfaz para cada subplan a la que se accede tras seleccionar el Subplan).

Comunicaciones asociadas al alumno
✕

Nº comunicaciones: 2

Comunicaciones realizadas en el día 27/07/2023

Comunicaciones realizadas en el día 28/07/2023

Tipo de operación : EnvíoComunicacionAutomatica - TFE. Envío email solicita TFE

USUARIO:
[Redacted]

PERFIL DEL USUARIO:
ALU


FECHA DE LA OPERACIÓN:
28/07/2023 11:13:28

CONTENIDO EMAIL

RECEPTOR:
[Redacted]

ASUNTO:
Solicitud de TFEs

CONTENIDO:


UNIVERSIDAD DE CASTILLA-LA MANCHA

UNIVERSIDAD DE CASTILLA-LA MANCHA

Estimado/a alumno/a: [Redacted]

Actualmente, le comunicamos las solicitudes de TFEs que ha llevado a cabo:

Prioridad	Título
1	Estructuras económicas en el mundo actual.
2	Estudio Económico para TFE
3	La economía europea según el BCE
4	Análisis técnico económico de TFE

Reciba un cordial saludo.

Cerrar

Los usuarios sólo visualizan en la interfaz “Mis TFEs” las Solicitudes sin asignar asociadas al plan de estudios y al subplan que el usuario ha indicado en el campo “Subplan” por lo que sólo pueden consultar los TFEs y la documentación asociada a estos.

Trabajos fin de estudios

Comunicaciones asociadas al alumno x

Nº comunicaciones: 1

Comunicaciones realizadas en el día 27/07/2023

Tipo de operación : EnvíoComunicacionAutomatica - TFE. Envío email solicita TFE

USUARIO:
[Redacted]

PERFIL DEL USUARIO:
ALU


FECHA DE LA OPERACIÓN:
27/07/2023 14:09:02

CONTENIDO EMAIL

RECEPTOR:
[Redacted]@uclm.es

ASUNTO:
Solicitud de TFEs

CONTENIDO:



Logo de la UNIVERSIDAD DE CASTILLA-LA MANCHA
Universidad de Castilla-La Mancha

UNIVERSIDAD DE CASTILLA-LA MANCHA

Estimado/a alumno/a: [Redacted]

Actualmente, le comunicamos las solicitudes de TFEs que ha llevado a cabo:

Prioridad	Título
1	Las titulaciones de doble plan
2	Dobles Títulos

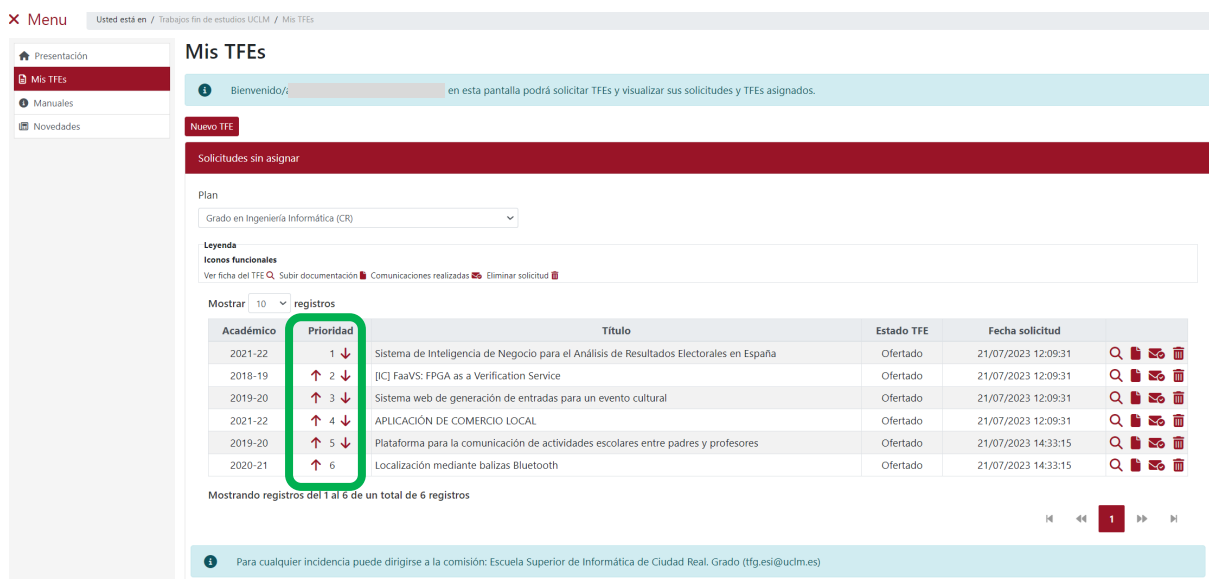
Reciba un cordial saludo.

Cerrar

7.3 Gestionar la lista de Solicitudes

El usuario puede modificar la lista de los TFEs solicitados y subir documentación (tipo Anteproyecto o Currículum) a cada uno de los TFEs solicitados hasta el momento en el que concluya el periodo de oferta de TFEs establecido por la Comisión que gestiona los TFEs del plan de estudios en el que se encuentra matriculado el usuario.

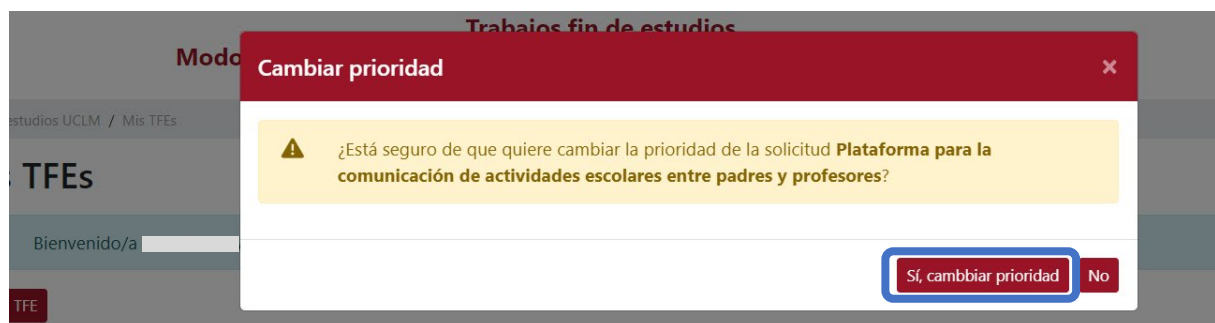
La aplicación permite al usuario modificar el orden de prioridad de elección de sus TFEs utilizando las flechas que aparecen junto al número que aparece en la columna “Prioridad”.



The screenshot shows the 'Mis TFEs' interface. A table lists requests with columns for 'Académico', 'Prioridad', 'Título', 'Estado TFE', and 'Fecha solicitud'. The 'Prioridad' column is highlighted with a green box, showing arrows and numbers for modification.

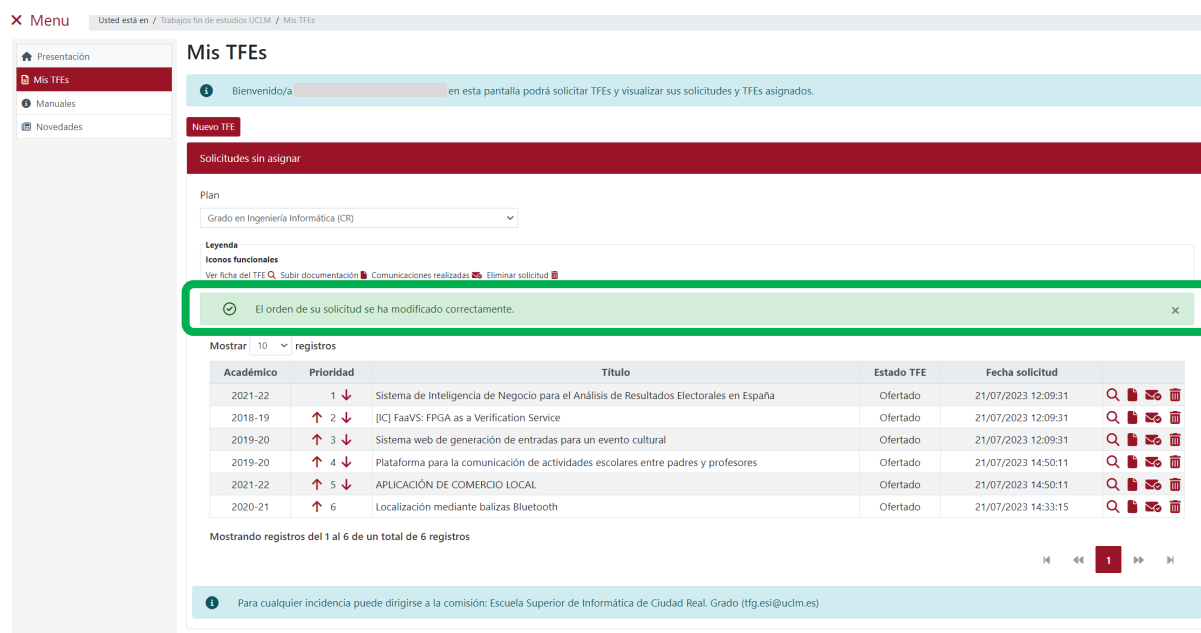
Académico	Prioridad	Título	Estado TFE	Fecha solicitud
2021-22	1 ↓	Sistema de Inteligencia de Negocio para el Análisis de Resultados Electorales en España	Ofertado	21/07/2023 12:09:31
2018-19	↑ 2 ↓	[IC] FaaVS: FPGA as a Verification Service	Ofertado	21/07/2023 12:09:31
2019-20	↑ 3 ↓	Sistema web de generación de entradas para un evento cultural	Ofertado	21/07/2023 12:09:31
2021-22	↑ 4 ↓	APLICACIÓN DE COMERCIO LOCAL	Ofertado	21/07/2023 12:09:31
2019-20	↑ 5 ↓	Plataforma para la comunicación de actividades escolares entre padres y profesores	Ofertado	21/07/2023 14:33:15
2020-21	↑ 6	Localización mediante balizas Bluetooth	Ofertado	21/07/2023 14:33:15

Al pulsar en una de la flecha del TFE al que se quiere modificar el orden de prioridad, la aplicación muestra un mensaje en que solicita la confirmación para realizar dicha modificación. Si el usuario quiere modificarla debe pulsar en el botón “Sí, cambiar prioridad”.



The dialog box asks for confirmation to change the priority of the request 'Plataforma para la comunicación de actividades escolares entre padres y profesores'. It includes 'Sí, cambiar prioridad' and 'No' buttons.

Si el cambio en el orden de prioridad de los TFEs se ha realizado correctamente la aplicación muestra un mensaje de confirmación.



The screenshot shows the 'Mis TFEs' (My TFEs) interface. A green box highlights a confirmation message: 'El orden de su solicitud se ha modificado correctamente.' (The order of your request has been modified correctly.) Below the message is a table of TFEs with columns for 'Académico', 'Prioridad', 'Título', 'Estado TFE', and 'Fecha solicitud'. The table contains 6 records. At the bottom, there is a footer message: 'Para cualquier incidencia puede dirigirse a la comisión: Escuela Superior de Informática de Ciudad Real. Grado (tfgesi@uclm.es)'

Académico	Prioridad	Título	Estado TFE	Fecha solicitud
2021-22	1 ↓	Sistema de Inteligencia de Negocio para el Análisis de Resultados Electorales en España	Ofertado	21/07/2023 12:09:31
2018-19	↑ 2 ↓	[IC] FaaVS: FPGAs as a Verification Service	Ofertado	21/07/2023 12:09:31
2019-20	↑ 3 ↓	Sistema web de generación de entradas para un evento cultural	Ofertado	21/07/2023 12:09:31
2019-20	↑ 4 ↓	Plataforma para la comunicación de actividades escolares entre padres y profesores	Ofertado	21/07/2023 14:50:11
2021-22	↑ 5 ↓	APLICACIÓN DE COMERCIO LOCAL	Ofertado	21/07/2023 14:50:11
2020-21	↑ 6	Localización mediante balizas Bluetooth	Ofertado	21/07/2023 14:33:15

Los cambios de prioridad se realizan puesto a puesto por lo que para subir o bajar un TFE 2 puestos se deberá realizar la acción 2 veces.

Estos cambios no se actualizan en los listados que aparecen reflejados en los correos enviados con anterioridad a la modificación del orden de prioridad realizada por el usuario.

Trabajos fin de estudios

Comunicaciones asociadas al alumno

Nº comunicaciones: 1

Comunicaciones realizadas en el día 21/07/2023

Tipo de operación : EnvíoComunicacionAutomatica - TFE. Envío email solicita TFE

USUARIO:
[Redacted]

PERFIL DEL USUARIO:
ALU


FECHA DE LA OPERACIÓN:
21/07/2023 14:33:20

CONTENIDO EMAIL

RECEPTOR:
[Redacted]@uclm.es

ASUNTO:
Solicitud de TFEs

CONTENIDO:

 UNIVERSIDAD DE CASTILLA-LA MANCHA

UNIVERSIDAD DE CASTILLA-LA MANCHA

Estimado/a alumno/a: [Redacted]

Actualmente, le comunicamos las solicitudes de TFEs que ha llevado a cabo:

Prioridad	Título
1	Sistema de Inteligencia de Negocio para el Análisis de Resultados Electorales en España
2	[IC] FaaVS: FPGA as a Verification Service
3	Sistema web de generación de entradas para un evento cultural
4	APLICACIÓN DE COMERCIO LOCAL
5	Plataforma para la comunicación de actividades escolares entre padres y profesores
6	Localización mediante balizas Bluetooth

Reciba un cordial saludo.

Cerrar

Si el usuario vuelve a realizar una nueva solicitud de TFEs en la que se incorporan nuevos TFEs en el correo de confirmación de esa nueva solicitud se podrán visualizar tanto los nuevos TFEs solicitados como las modificaciones que realizase en el orden de prioridad de la solicitud general.

Usted está en / Trabajos fin de estudios UCLM / Mis TFEs

Mis TFEs

Bienvenido/a [Nombre], en esta pantalla podrá solicitar TFEs y visualizar sus solicitudes y TFEs asignados.

Nuevo TFE

Solicitudes sin asignar

Plan
Grado en Ingeniería Informática (CR)

Legenda
Iconos funcionales
Ver ficha del TFE 🔍 Subir documentación 📄 Comunicaciones realizadas 📧 Eliminar solicitud 🗑️

Mostrar 10 registros

Académico	Prioridad	Título	Estado TFE	Fecha solicitud	
2021-22	1 ↓	Sistema de Inteligencia de Negocio para el Análisis de Resultados Electorales en España	Ofertado	21/07/2023 12:09:31	🔍 📄 📧 🗑️
2018-19	2 ↓	[JC] FaaVS: FPGA as a Verification Service	Ofertado	21/07/2023 12:09:31	🔍 📄 📧 🗑️
2019-20	3 ↓	Sistema web de generación de entradas para un evento cultural	Ofertado	21/07/2023 12:09:31	🔍 📄 📧 🗑️
2019-20	4 ↓	Plataforma para la comunicación de actividades escolares entre padres y profesores	Ofertado	21/07/2023 14:50:11	🔍 📄 📧 🗑️
2021-22	5 ↓	APLICACIÓN DE COMERCIO LOCAL	Ofertado	21/07/2023 14:50:11	🔍 📄 📧 🗑️
2020-21	6 ↓	Localización mediante balizas Bluetooth	Ofertado	21/07/2023 14:33:15	🔍 📄 📧 🗑️
2016-17	7	Aplicación híbrida para la gestión de proyectos	Ofertado	21/07/2023 15:04:41	🔍 📄 📧 🗑️

Mostrando registros del 1 al 7 de un total de 7 registros

Para cualquier incidencia puede dirigirse a la comisión: Escuela Superior de Informática de Ciudad Real. Grado (tfg.esi@uclm.es)

Imagen de correo enviado después de realizar la modificación del orden de prioridad de los TFEs de la solicitud general y de haber añadido un nuevo TFE a la solicitud.

Trabajos fin de estudios

Comunicaciones asociadas al alumno

Nº comunicaciones: 1

Comunicaciones realizadas en el día 21/07/2023

Tipo de operación : EnvíoComunicacionAutomatica - TFE. Envío email solicita TFE

USUARIO:
[Redacted]

PERFIL DEL USUARIO:
ALU


FECHA DE LA OPERACIÓN:
21/07/2023 15:04:42

CONTENIDO EMAIL

RECEPTOR:
[Redacted]@uclm.es

ASUNTO:
Solicitud de TFEs

CONTENIDO:

 UNIVERSIDAD DE CASTILLA-LA MANCHA

UNIVERSIDAD DE CASTILLA-LA MANCHA


Estimado/a alumno/a: [Redacted]

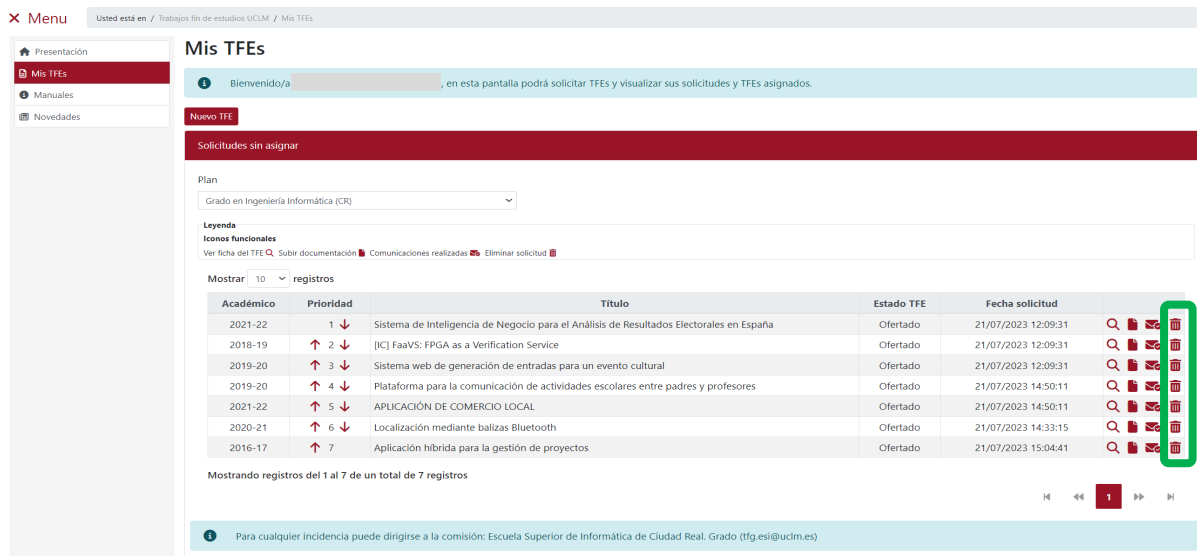
Actualmente, le comunicamos las solicitudes de TFEs que ha llevado a cabo:

Prioridad	Título
1	Sistema de Inteligencia de Negocio para el Análisis de Resultados Electorales en España
2	[IC] FaaVS: FPGA as a Verification Service
3	Sistema web de generación de entradas para un evento cultural
4	Plataforma para la comunicación de actividades escolares entre padres y profesores
5	APLICACIÓN DE COMERCIO LOCAL
6	Localización mediante balizas Bluetooth
7	Aplicación híbrida para la gestión de proyectos

Reciba un cordial saludo.

Cerrar

El usuario también podrá eliminar un TFE de la tabla del apartado “Solicitudes sin asignar” hasta el momento en el que concluya el periodo de oferta de TFEs establecido por la Comisión. Para eliminar un TFE se debe pulsar el icono  “Eliminar” que aparece en la misma línea de registro de ese TFE.



Usted está en / Trabajos fin de estudios UCLM / Mis TFEs

Mis TFEs

Bienvenido/a [Nombre], en esta pantalla podrá solicitar TFEs y visualizar sus solicitudes y TFEs asignados.

Nuevo TFE

Solicitudes sin asignar

Plan: Grado en Ingeniería Informática (CR)

Legenda
Iconos funcionales
 Ver ficha del TFE 🔍 Subir documentación 📄 Comunicaciones realizadas 🗨 Eliminar solicitud 🗑

Mostrar 10 registros

Académico	Prioridad	Título	Estado TFE	Fecha solicitud	
2021-22	1 ↓	Sistema de Inteligencia de Negocio para el Análisis de Resultados Electorales en España	Ofertado	21/07/2023 12:09:31	🔍 📄 🗨 🗑
2018-19	↑ 2 ↓	[IC] FaaVS: FPGA as a Verification Service	Ofertado	21/07/2023 12:09:31	🔍 📄 🗨 🗑
2019-20	↑ 3 ↓	Sistema web de generación de entradas para un evento cultural	Ofertado	21/07/2023 12:09:31	🔍 📄 🗨 🗑
2019-20	↑ 4 ↓	Plataforma para la comunicación de actividades escolares entre padres y profesores	Ofertado	21/07/2023 14:50:11	🔍 📄 🗨 🗑
2021-22	↑ 5 ↓	APLICACIÓN DE COMERCIO LOCAL	Ofertado	21/07/2023 14:50:11	🔍 📄 🗨 🗑
2020-21	↑ 6 ↓	Localización mediante balizas Bluetooth	Ofertado	21/07/2023 14:33:15	🔍 📄 🗨 🗑
2016-17	↑ 7	Aplicación híbrida para la gestión de proyectos	Ofertado	21/07/2023 15:04:41	🔍 📄 🗨 🗑

Mostrando registros del 1 al 7 de un total de 7 registros

Para cualquier incidencia puede dirigirse a la comisión: Escuela Superior de Informática de Ciudad Real. Grado (tfg.esi@uclm.es)

Tras pulsar, aparece una pantalla emergente en la que la aplicación solicita la confirmación para eliminar el TFE seleccionado. Pulsar en el botón **“Sí, eliminar”**.



UCLM Universidad de Castilla-La Mancha

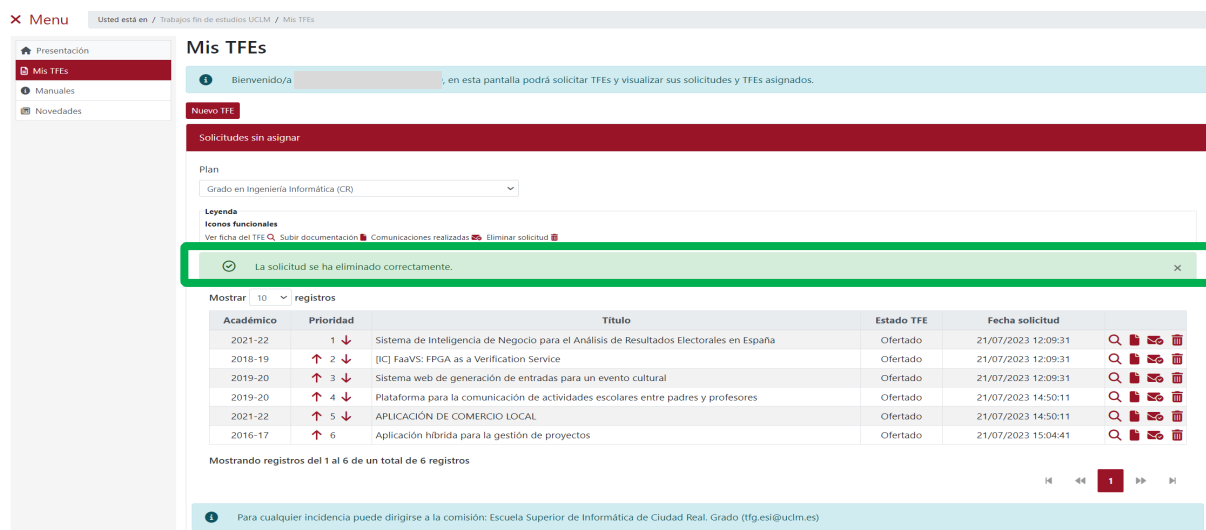
Trabajos fin de estudios

Eliminar solicitud

¿Está seguro de que quiere eliminar la solicitud **Localización mediante balizas Bluetooth**?

Sí, eliminar **No**

La aplicación muestra un mensaje informativo indicando que ha sido eliminado ese TFE de la tabla **“Solicitudes sin asignar”**.



Usted está en / Trabajos fin de estudios UCLM / Mis TFEs

Mis TFEs

Bienvenido/a [Nombre], en esta pantalla podrá solicitar TFEs y visualizar sus solicitudes y TFEs asignados.

Nuevo TFE

Solicitudes sin asignar

Plan: Grado en Ingeniería Informática (CR)


Legenda
Iconos funcionales
 Ver ficha del TFE 🔍 Subir documentación 📄 Comunicaciones realizadas 🗨 Eliminar solicitud 🗑

La solicitud se ha eliminado correctamente.

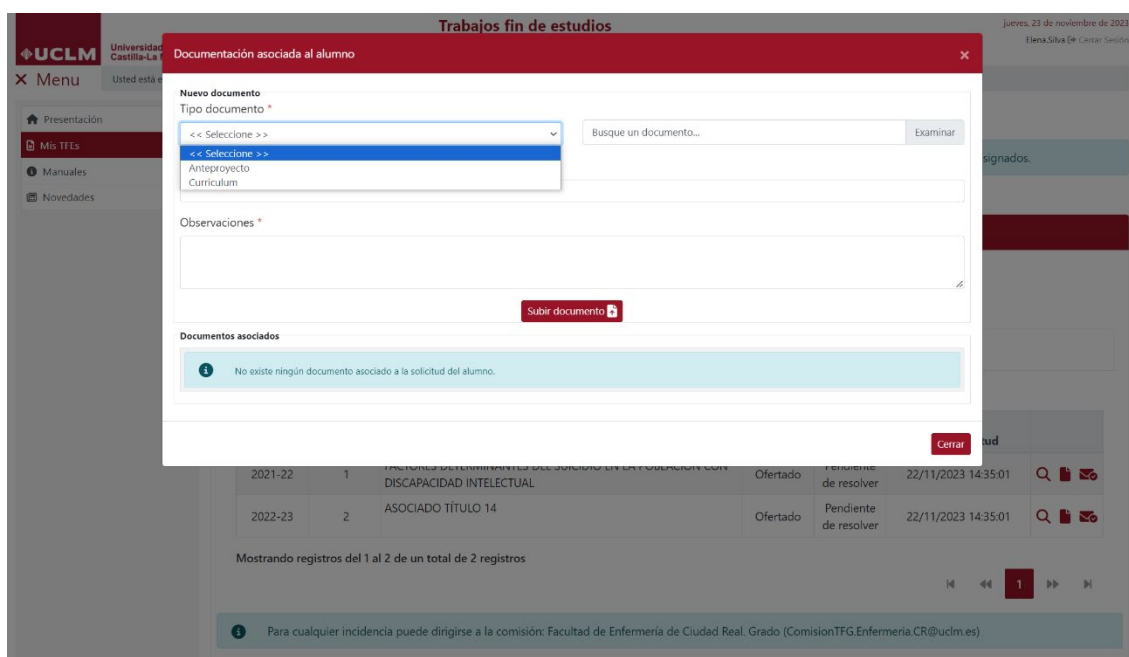
Académico	Prioridad	Título	Estado TFE	Fecha solicitud	
2021-22	1 ↓	Sistema de Inteligencia de Negocio para el Análisis de Resultados Electorales en España	Ofertado	21/07/2023 12:09:31	🔍 📄 🗨 🗑
2018-19	↑ 2 ↓	[IC] FaaVS: FPGA as a Verification Service	Ofertado	21/07/2023 12:09:31	🔍 📄 🗨 🗑
2019-20	↑ 3 ↓	Sistema web de generación de entradas para un evento cultural	Ofertado	21/07/2023 12:09:31	🔍 📄 🗨 🗑
2019-20	↑ 4 ↓	Plataforma para la comunicación de actividades escolares entre padres y profesores	Ofertado	21/07/2023 14:50:11	🔍 📄 🗨 🗑
2021-22	↑ 5 ↓	APLICACIÓN DE COMERCIO LOCAL	Ofertado	21/07/2023 14:50:11	🔍 📄 🗨 🗑
2016-17	↑ 6	Aplicación híbrida para la gestión de proyectos	Ofertado	21/07/2023 15:04:41	🔍 📄 🗨 🗑


Mostrando registros del 1 al 6 de un total de 6 registros

Para cualquier incidencia puede dirigirse a la comisión: Escuela Superior de Informática de Ciudad Real. Grado (tfg.esi@uclm.es)

El usuario podrá subir documentos a cada uno de los TFEs que haya solicitado pulsando en el icono  “Subir documentación”. Los únicos tipos de documentos que el usuario podrá subir a la aplicación son:

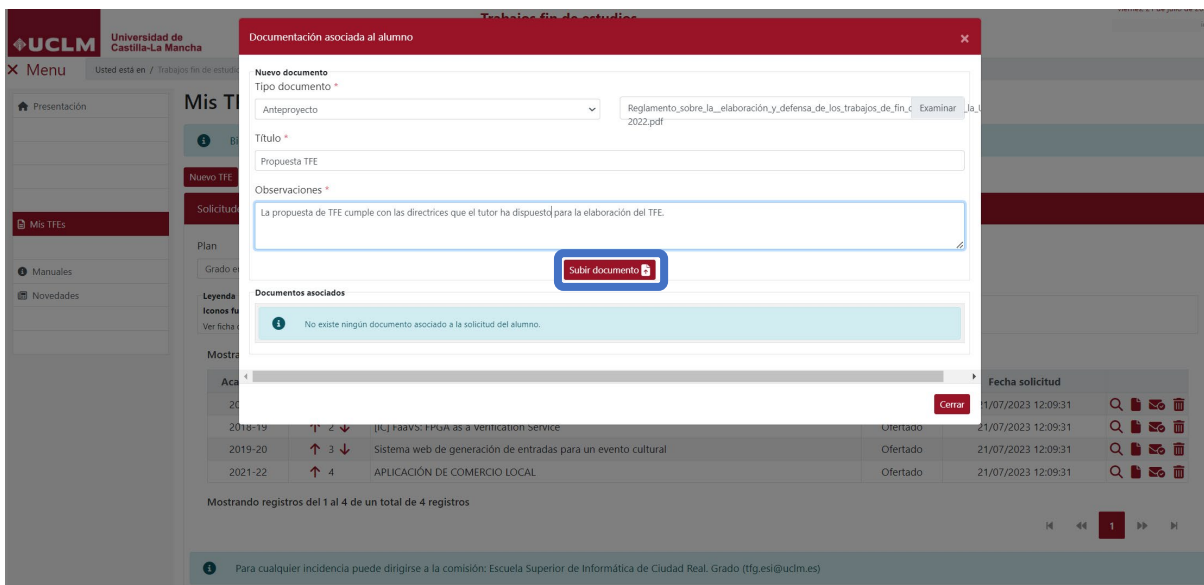
- **“Anteproyecto”**: esta opción sólo se deberá seleccionar para subir el documento pdf de la propuesta de trabajo fin de estudios si la comisión que gestiona el TFE considera que este documento debe formar parte de la solicitud TFE del alumno.
- **“Currículum”**: es la opción que el usuario deberá seleccionar si la comisión considera que el usuario debe incluir su currículum como parte de la documentación de su TFE.



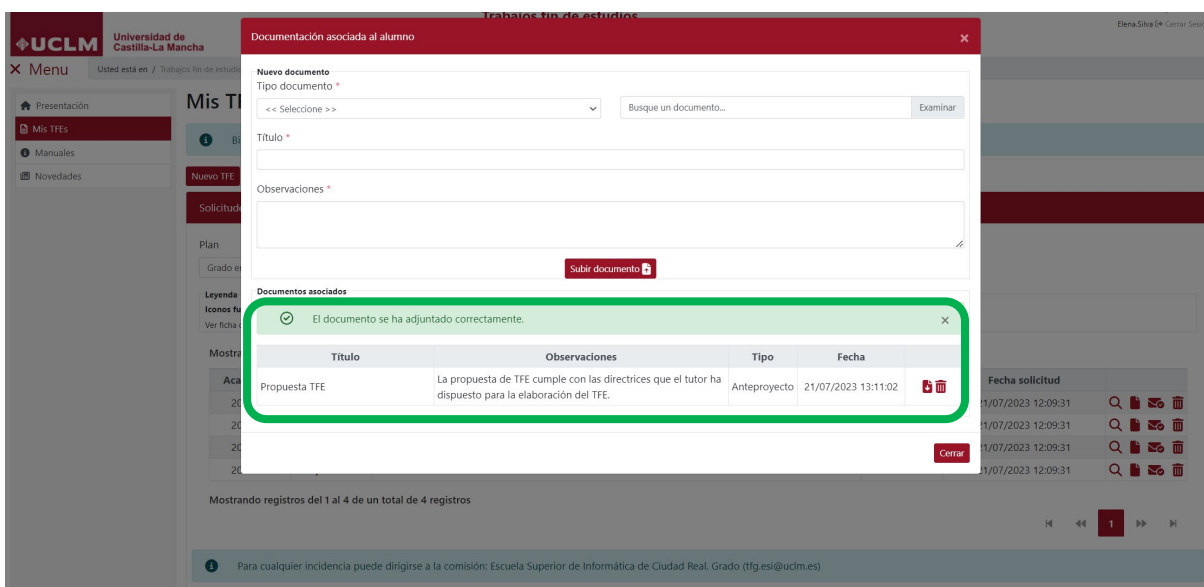
Al pulsar en el icono  la aplicación muestra la pantalla emergente “Documentación asociada al alumno”. En esta pantalla, el usuario deberá cumplimentar todos los campos porque, tal y como indica el símbolo *, estos campos son necesarios para que el documento se guarde correctamente.

Los pasos que se deben seguir para subir el documento a la aplicación son:

1. Seleccionar en el campo “Tipo documento” entre las dos opciones disponibles en ese momento y para ese Estado del TFE (Anteproyecto y Currículum).
2. Seleccionar en archivo en el campo “Busque un documento ...”.
3. Indicar en el campo “Título” el nombre con el que se va a guardar el documento.
4. Indicar las observaciones que el usuario quiera hacer constar.
5. Pulsar en el botón **“Subir documento”**.




Si el proceso se ha realizado correctamente la aplicación muestra un mensaje en el que indica que el documento se ha guardado correctamente y mostrando en el apartado “Documentos asociados” una tabla en la que aparece el documento que acabamos de subir.

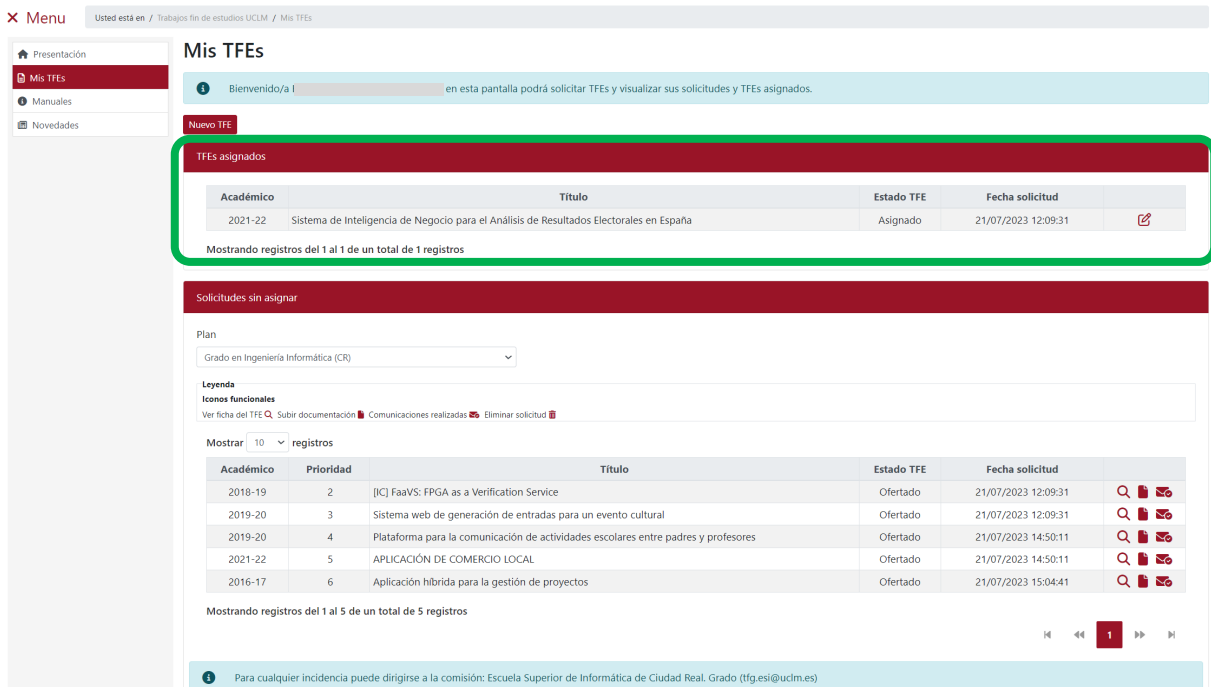


8. GESTIONAR TFE ASIGNADO


Cuando al usuario se le ha asignado un TFE, en la interfaz “Mis TFEs” aparece el apartado “TFEs asignados”. La información de este apartado se organiza, al igual que en el apartado “Solicitudes sin asignar”, en una tabla en la que se muestran los datos del TFE asignado.

En la columna “Estado TFE” se puede comprobar que el TFE se encuentra en Estado “Asignado” y que en la columna Iconos funcionales sólo aparece el icono “Gestionar mi TFE”  .
















El TFE asignado desaparece de la tabla “Solicitudes sin asignar”.




The screenshot shows the 'Mis TFEs' interface. The 'TFEs asignados' section is highlighted with a green border and contains a table with one record:

Académico	Título	Estado TFE	Fecha solicitud	Iconos funcionales
2021-22	Sistema de Inteligencia de Negocio para el Análisis de Resultados Electorales en España	Asignado	21/07/2023 12:09:31	

The 'Solicitudes sin asignar' section shows a table with 5 records:

Académico	Prioridad	Título	Estado TFE	Fecha solicitud	Iconos funcionales
2018-19	2	[IC] FaaVS: FPGA as a Verification Service	Ofertado	21/07/2023 12:09:31	  
2019-20	3	Sistema web de generación de entradas para un evento cultural	Ofertado	21/07/2023 12:09:31	  
2019-20	4	Plataforma para la comunicación de actividades escolares entre padres y profesores	Ofertado	21/07/2023 14:50:11	  
2021-22	5	APLICACIÓN DE COMERCIO LOCAL	Ofertado	21/07/2023 14:50:11	  
2016-17	6	Aplicación híbrida para la gestión de proyectos	Ofertado	21/07/2023 15:04:41	  

En el caso de los usuarios matriculados en un plan de estudios de una doble titulación que tengan asignados un TFE para cada uno de los subplanes, en el apartado “TFEs asignados” le aparecerán 2 TFEs. Para acceder a cualquiera de estos TFEs sólo tiene que pulsar en el icono “Gestionar mi TFE”  del TFE al que quiere acceder.

Usted está en / Trabajos fin de estudios UCLM / Mis TFEs

Mis TFEs

Bienvenido/a [usuario], en esta pantalla podrá solicitar TFEs y visualizar sus solicitudes y TFEs asignados.

Nuevo TFE

TFEs asignados

Académico	Título	Estado TFE	Plan	Fecha solicitud	
2022-23	CREACIÓN DE UN MEDIO DE COMUNICACIÓN PARA LA INSERCIÓN DE NUEVAS NARRATIVAS Y APLICACIÓN DE LOS GÉNEROS PERIODÍSTICOS	Asignado	Doble Grado en Comunicación Audiovisual-Periodismo (CU); Grado en Periodismo (CU)	20/10/2022 11:17:51	
2022-23	Fotorreportaje	Asignado	Doble Grado en Comunicación Audiovisual-Periodismo (CU); Grado en Comunicación Audiovisual (CU)	25/10/2022 14:30:41	

Mostrando registros del 1 al 2 de un total de 2 registros

Solicitudes sin asignar

Plan: Doble Grado en Comunicación Audiovisual-Periodismo (CU)

Leyenda
Iconos funcionales: Ver ficha del TFE, Subir documentación, Comunicaciones realizadas, Eliminar solicitud

Mostrar 100 registros

Académico	Prioridad	Título	Estado TFE	Estado solicitud	Fecha solicitud	
2022-23	1	VIDEO-PODCAST: COMIENDO OREJAS	Finalizado	Denegada	20/10/2022 11:17:51	
2022-23	3	QATAR 2022: EL MUNDIAL QUE ACALLÓ A LA PRENSA INTERNACIONAL. EL NEGOCIO DEL FUTBOL CONSIGUIÓ QUE LOS PRINCIPALES DIARIOS OMITIERAN DELIBERADAMENTE LOS CONFLICTOS SOCIALES DEL PAÍS PÉRSICO	Finalizado	Denegada	20/10/2022 11:17:51	
2022-23	4	Investigación sobre periodismo deportivo II	Asignado	Denegada	20/10/2022 11:17:51	
2022-23	5	REVISTA MONOGRÁFICA YAKAMOZ	Finalizado	Denegada	20/10/2022 11:17:51	
2022-23	6	Proyecto 3. Temática libre	Asignado	Denegada	20/10/2022 11:17:51	
2022-23	7	EL EFECTO ALONSO: EXPLOSIÓN DE LA FÓRMULA 1 EN LA TELEVISIÓN ESPAÑOLA	Finalizado	Denegada	20/10/2022 11:17:51	
2022-23	8	ANÁLISIS CUANTITATIVO DEL TRATAMIENTO DEL DEPORTE EN EL PERIÓDICO OFENSIVA DURANTE EL PRIMER FRANQUISMO (1942-1959)	Finalizado	Denegada	20/10/2022 11:17:51	

Mostrando registros del 1 al 7 de un total de 7 registros

Para cualquier incidencia puede dirigirse a la comisión: Facultad de Comunicación de Cuenca (TFG.fcomunicacion.cu@uclm.es)

Imagen Elección de TFEs: "MisTFEs" Plan de Estudio de una doble titulación

En el apartado "Solicitudes sin asignar" los TFEs solicitados por el usuario continuarán en Estado "Ofertado" hasta que cambie el Estado del TFE (Asignado, Solicita defensa al Tutor, En Defensa, Calificado, Finalizado, Cancelado...).

Usted está en / Trabajos fin de estudios UCLM / Mis TFEs

Mis TFEs

Bienvenido/a [Nombre], en esta pantalla podrá solicitar TFEs y visualizar sus solicitudes y TFEs asignados.

Nuevo TFE

TFEs asignados

Académico	Título	Estado TFE	Fecha solicitud	
2022-23	"CUANDO RECUERDES"	En Defensa	24/10/2022 22:41:58	

Mostrando registros del 1 al 1 de un total de 1 registros

Solicitudes sin asignar

Plan: Grado en Comunicación Audiovisual (CU)

Legenda
Iconos funcionales: Ver ficha del TFE, Subir documentación, Comunicaciones realizadas, Eliminar solicitud

Mostrar 10 registros

Académico	Prioridad	Título	Estado TFE	Fecha solicitud	
2022-23	1	GUIÓN DE LARGOMETRAJE: POSDATA: RECUERDOS DESDE EL MAR	En Defensa	22/10/2022 16:34:15	
2022-23	2	Guion de ficción para largometraje / Proyecto de serie de ficción para televisión	Asignado	22/10/2022 16:34:15	
2022-23	3	Guion de ficción cinematográfica	Asignado	22/10/2022 16:34:15	
2022-23	4	Guion de ficción cinematográfica	Asignado	22/10/2022 16:34:15	
2022-23	5	Producción de cortometrajes de ficción	Asignado	22/10/2022 16:38:06	
2022-23	6	Investigación en Comunicación – Azahara	Asignado	22/10/2022 16:38:06	
2022-23	7	PRODUCCIÓN DE UN CORTOMETRAJE SOBRE LA TRATA: EN VENTA	En Defensa	22/10/2022 16:37:51	
2022-23	8	Cortometrajes de ficción o documental.	Asignado	22/10/2022 16:34:15	
2022-23	9	"DOMINGA"	Finalizado	22/10/2022 16:34:15	
2022-23	10	Proyecto 3. Temática libre	Asignado	22/10/2022 16:34:15	

Mostrando registros del 1 al 10 de un total de 11 registros

Para cualquier incidencia puede dirigirse a la comisión: Facultad de Comunicación de Cuenca (TFG.comunicacion.cu@uclm.es)

8.1 Gestionar Mi TFEs

Acceder a la aplicación de TFE <https://tfe.apps.uclm.es/>, seleccionar la opción del menú "Mis TFEs".

Pulsar en el icono "Gestionar mi TFE"

Usted está en / Trabajos fin de estudios UCLM / Mis TFEs

Mis TFEs

Bienvenido/a [Nombre], en esta pantalla podrá solicitar TFEs y visualizar sus solicitudes y TFEs asignados.

Nuevo TFE

TFEs asignados

Académico	Título	Estado TFE	Fecha solicitud	
2021-22	Sistema de Inteligencia de Negocio para el Análisis de Resultados Electorales en España	Asignado	21/07/2023 12:09:31	

Mostrando registros del 1 al 1 de un total de 1 registros

Solicitudes sin asignar

Plan: Grado en Ingeniería Informática (CR)


Legenda
Iconos funcionales: Ver ficha del TFE, Subir documentación, Comunicaciones realizadas, Eliminar solicitud

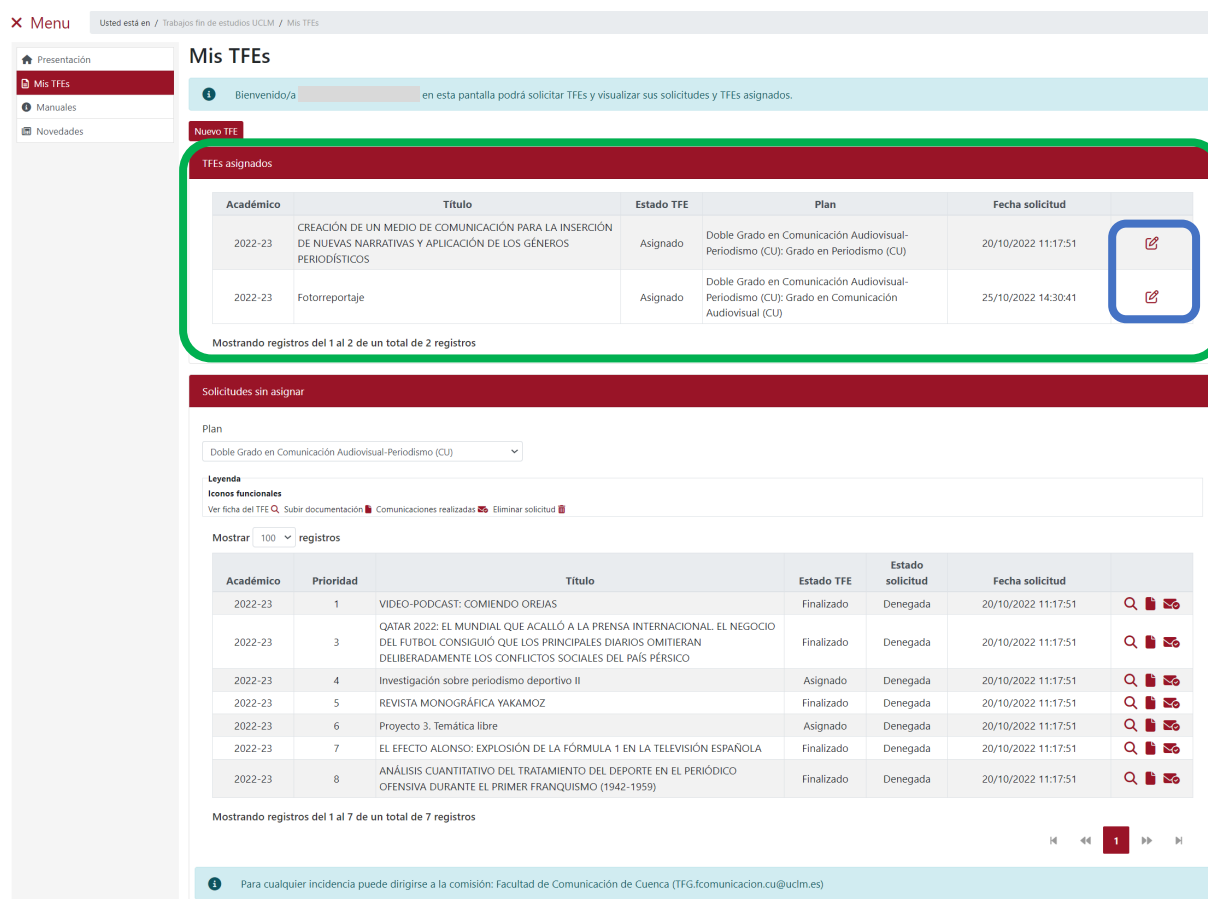
Mostrar 10 registros

Académico	Prioridad	Título	Estado TFE	Fecha solicitud	
2018-19	2	[IC] FaaVS: FGA as a Verification Service	Ofertado	21/07/2023 12:09:31	
2019-20	3	Sistema web de generación de entradas para un evento cultural	Ofertado	21/07/2023 12:09:31	
2019-20	4	Plataforma para la comunicación de actividades escolares entre padres y profesores	Ofertado	21/07/2023 14:50:11	
2021-22	5	APLICACIÓN DE COMERCIO LOCAL	Ofertado	21/07/2023 14:50:11	
2016-17	6	Aplicación híbrida para la gestión de proyectos	Ofertado	21/07/2023 15:04:41	

Mostrando registros del 1 al 5 de un total de 5 registros

Para cualquier incidencia puede dirigirse a la comisión: Escuela Superior de Informática de Ciudad Real. Grado (tfg.esi@uclm.es)



Los usuarios matriculados en un plan de estudios de una doble titulación deben pulsar en el icono “Gestionar mi TFE”  del TFE correspondiente.



Mis TFEs

Bienvenido/a [Nombre] en esta pantalla podrá solicitar TFEs y visualizar sus solicitudes y TFEs asignados.





TFEs asignados

Académico	Título	Estado TFE	Plan	Fecha solicitud	
2022-23	CREACIÓN DE UN MEDIO DE COMUNICACIÓN PARA LA INSERCIÓN DE NUEVAS NARRATIVAS Y APLICACIÓN DE LOS GÉNEROS PERIODÍSTICOS	Asignado	Doble Grado en Comunicación Audiovisual-Periodismo (CU); Grado en Periodismo (CU)	20/10/2022 11:17:51	
2022-23	Fotorreportaje	Asignado	Doble Grado en Comunicación Audiovisual-Periodismo (CU); Grado en Comunicación Audiovisual (CU)	25/10/2022 14:30:41	






















Mostrando registros del 1 al 2 de un total de 2 registros

Solicitudes sin asignar

Plan: Doble Grado en Comunicación Audiovisual-Periodismo (CU)

Legenda
Iconos funcionales
 Ver ficha del TFE  Subir documentación  Comunicaciones realizadas  Eliminar solicitud 


Mostrar 100 registros

Académico	Prioridad	Título	Estado TFE	Estado solicitud	Fecha solicitud	
2022-23	1	VIDEO-PODCAST: COMIENDO OREJAS	Finalizado	Denegada	20/10/2022 11:17:51	  
2022-23	3	QATAR 2022: EL MUNDIAL QUE ACALLÓ A LA PRENSA INTERNACIONAL. EL NEGOCIO DEL FÚTBOL CONSIGUIÓ QUE LOS PRINCIPALES DIARIOS OMITIERAN DELIBERADAMENTE LOS CONFLICTOS SOCIALES DEL PAÍS PÉRSICO	Finalizado	Denegada	20/10/2022 11:17:51	  
2022-23	4	Investigación sobre periodismo deportivo II	Asignado	Denegada	20/10/2022 11:17:51	  
2022-23	5	REVISTA MONOGRÁFICA YAKAMOZ	Finalizado	Denegada	20/10/2022 11:17:51	  
2022-23	6	Proyecto 3. Temática libre	Asignado	Denegada	20/10/2022 11:17:51	  
2022-23	7	EL EFECTO ALONSO: EXPLOSIÓN DE LA FÓRMULA 1 EN LA TELEVISIÓN ESPAÑOLA	Finalizado	Denegada	20/10/2022 11:17:51	  
2022-23	8	ANÁLISIS CUANTITATIVO DEL TRATAMIENTO DEL DEPORTE EN EL PERIÓDICO OFENSIVA DURANTE EL PRIMER FRANQUISMO (1942-1959)	Finalizado	Denegada	20/10/2022 11:17:51	  

Mostrando registros del 1 al 7 de un total de 7 registros

Para cualquier incidencia puede dirigirse a la comisión: Facultad de Comunicación de Cuenca (TFG.fcomunicacion.cu@uclm.es)

Imagen Elección de TFEs: “MisTFEs” Plan de Estudio de una doble titulación

Tras pulsar en el icono “Gestionar mi TFE”  la aplicación muestra la interfaz “Mi TFE” en la que la información del TFE asignado se encuentra estructurada en 4 pestañas: “Información general”, “Documentación”, “Seguimiento” y “Comunicaciones”.

Dependiendo del Estado en el que se encuentre el TFE los usuarios podrán realizar diferentes funcionalidades.

8.1.1 Información general

La información de la interfaz de esta pestaña se ordena en tres grandes apartados: “Detalle del TFE”, “Tutores” y “Requisitos”.

En el apartado “Detalle del TFE” se encuentran los campos:

- **Identificador:** se trata de un número asignado de forma automática por la aplicación de TFE. Es un código de identificación único para cada TFE.
- **Comisión:** denominación de la comisión que gestiona el TFE.
- **Área:** es el área de conocimiento a la que pertenece el plan de estudios asociado al TFE.
- **Fecha alta:** se corresponde con la fecha en la que se dio de alta el TFE.
- **Título:** es el título principal del TFE (aparecerá en el idioma en el que se vaya a realizar el TFE).
- **Título en inglés:** título en inglés.
- **Fecha máxima vigencia:** muestra, según la normativa, la fecha máxima en la que un TFE puede estar sin finalizar (dos años más a contar desde la fecha de asignación del TFE).
- **Tipo de Trabajo:** indica si se trata de un TFG o un TFM.
- **Lugar de realización:** indica si la defensa del TFE se realizará en las dependencias de la UCLM o de alguna Empresa/Institución.
- **Idioma de realización:** indica el idioma en el que se debe redactar el TFE.
- **Idioma de defensa:** indica el idioma en el que se realizará la defensa del TFE.
- **Descripción:** muestra información adicional sobre el TFE.
- **Observaciones:** en este campo se recogen las observaciones sobre el TFE que el tutor ha querido realizar sobre este.

Usted está en / Trabajos fin de estudios UCLM / Mi TFE

Menú

Presentación
Mis TFEs
Manuales
Novedades

Volver

Sistema de Inteligencia de Negocio para el Análisis de Resultados Electorales en España

Información general | Documentación | Seguimiento | Comunicaciones

Detalle del TFE

Identificador	Comisión	Área	Fecha alta
18859	Escuela Superior de Informática de Ciudad Real. Grado	Ingeniería y Arquitectura	20/09/2021
Título		Título inglés	
Sistema de Inteligencia de Negocio para el Análisis de Resultados Electorales en España		Business Intelligence System for the Spanish Electoral Results Analysis	
Fecha máxima vigencia	Tipo de trabajo	Lugar de realización	Idioma de realización
21/07/2025	Trabajo de fin de grado	UCLM	castellano
		Idioma de defensa	castellano

Descripción

La tecnología de inteligencia de negocio (o BI, de business intelligence) permite desarrollar sistemas de información que facilitan el análisis de datos y la toma de decisiones. En este proyecto se pretende utilizar herramientas BI para desarrollar un sistema con diversos cuadros de mando sobre los resultados electorales en España, incluyendo todas las elecciones generales (Congreso de Diputados), autonómicas y europeas. Las principales ventajas frente a los sistemas y fuentes existentes hasta ahora serán: i) integrar datos de multitud de fuentes que en estos momentos están dispersas y con formatos y opciones diversas; y ii) facilitar que el usuario pueda analizar, de una manera interactiva y muy visual (con tablas, gráficos y mapas), los resultados en todos los aspectos o dimensiones de interés, como territorios o partidos, y tanto en una elección individual como en una serie histórica. Se emplearán herramientas BI de Microsoft (principalmente Power BI), consideradas líderes mundiales en el último informe anual de Gartner.

Observaciones

Tutores

Tutor	Cargo	Email
FRANCISCO	Tutor/a	@uclm.es

Requisitos

No existen requisitos particulares del TFE.

Imagen "MisTFEs/ Información general"

Usted está en / Trabajos fin de estudios UCLM / Mi TFE

Menú

Presentación
Mis TFEs
Manuales
Novedades

Volver

Trabajo de investigación. Cine y audiovisual

Información general | Documentación | Seguimiento | Comunicaciones

Detalle del TFE

Identificador	Comisión	Área	Fecha alta
20349	Facultad de Comunicación de Cuenca	Ciencias Sociales y Jurídicas	11/10/2022
Título		Título inglés	
Trabajo de investigación. Cine y audiovisual		Research. Film, audiovisual and media	
Fecha máxima vigencia	Tipo de trabajo	Lugar de realización	Idioma de realización
24/10/2024	Trabajo de fin de grado	UCLM	castellano
		Idioma de defensa	castellano

Descripción

Observaciones

Tutores

Tutor	Cargo	Email
MINERVA	Tutor/a	@uclm.es

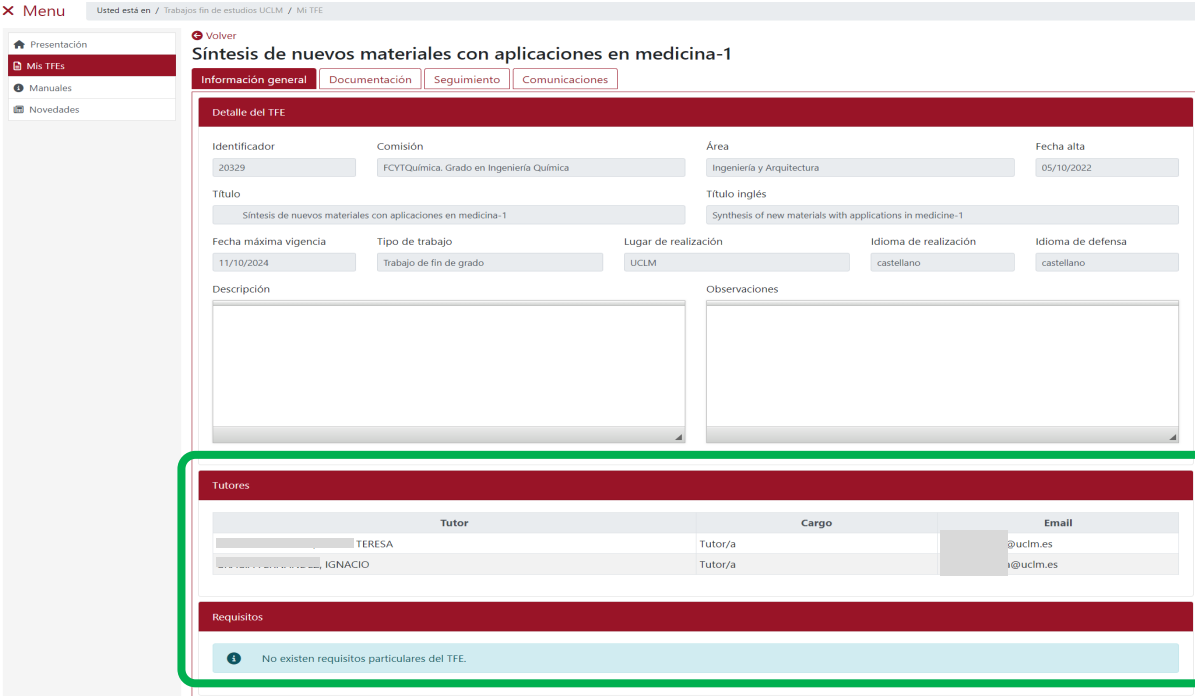
Requisitos

No existen requisitos particulares del TFE.

Imagen "MisTFEs/ Información general": Plan de Estudio de una doble titulación

En el apartado “Tutores” aparece una tabla en la que se muestra el nombre del tutor o de los tutores que están asociados a ese TFE, el cargo y su dirección de correo electrónico.

En el apartado “Requisitos” si el TFE no tiene establecidos requisitos particulares sólo se visualizará un mensaje informativo.



Usted está en / Trabajos fin de estudios UCLM / Mi TFE

Volver

Síntesis de nuevos materiales con aplicaciones en medicina-1

Información general | Documentación | Seguimiento | Comunicaciones

Detalle del TFE

Identificador	Comisión	Área	Fecha alta
20329	FCYTQuímica. Grado en Ingeniería Química	Ingeniería y Arquitectura	05/10/2022
Título	Título inglés		
Síntesis de nuevos materiales con aplicaciones en medicina-1	Synthesis of new materials with applications in medicine-1		
Fecha máxima vigencia	Tipo de trabajo	Lugar de realización	Idioma de realización
11/10/2024	Trabajo de fin de grado	UCLM	castellano
			Idioma de defensa
			castellano
Descripción	Observaciones		

Tutores

Tutor	Cargo	Email
TERESA	Tutor/a	@uclm.es
IGNACIO	Tutor/a	@uclm.es

Requisitos

No existen requisitos particulares del TFE.

8.1.2 Pestaña “Documentación”

Consta de los apartados “Documentación asociada al alumno” y “Documentación del TFE”.

En el apartado “Documentación asociada al alumno”, se muestra el subapartado “Nuevo documento” que permitirá al usuario subir un nuevo documento a la aplicación.

Usted está en / Trabajos fin de estudios UCLM / Mi TFE

Presentación
Mis TFEs
Manuales
Novedades

Volver

Síntesis de nuevos materiales con aplicaciones en medicina-2

Información general | Documentación | Seguimiento | Comunicaciones

Documentación asociada al alumno

Nuevo documento

Tipo documento *

<< Seleccione >> Examinar

Título *

Observaciones *

Subir documento

Documentos asociados

No existe ningún documento asociado a la solicitud del alumno.

Documentación del TFE

No existe ningún documento asociado al TFE.

Si el usuario ya ha subido anteriormente documentación a la aplicación, esta debe aparecer en el subapartado “Documentos asociados”, en el que la información se encuentra organizada en una tabla en la cual figuran los mismos campos que el usuario ha debido cumplimentar para poder subir el documento.

Usted está en / Trabajos fin de estudios UCLM / Mi TFE

Presentación
Mis TFEs
Manuales
Novedades

Volver

Sistema de Inteligencia de Negocio para el Análisis de Resultados Electorales en España

Información general | Documentación | Seguimiento | Comunicaciones

Documentación asociada al alumno

Nuevo documento

Tipo documento *

<< Seleccione >> Examinar

Título *

Observaciones *

Subir documento

Documentos asociados

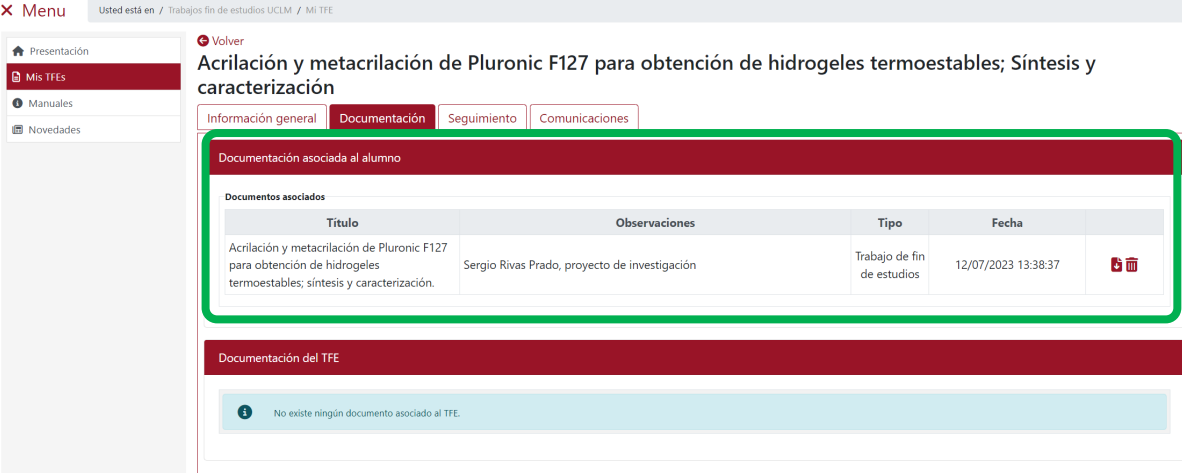
El documento se ha adjuntado correctamente.

Título	Observaciones	Tipo	Fecha	
Sistema de Inteligencia de Negocio para el Análisis de Resultados Electorales en España	Documento de la Memoria de TFG con ANEXOS-Autor: Nombre Alumno	Memoria-TFE	24/07/2023 10:24:03	

Documentación del TFE

Título	Tipo	
Propuesta TFG	Propuesta	

Si el usuario ya ha solicitado la defensa de su TFE, la aplicación no le permitirá subir nueva documentación ni sustituir ninguno de los documento que, en ese momento, estén disponibles en la aplicación.



Usted está en / Trabajos fin de estudios UCLM / Mi TFE



Presentación
Mis TFEs
Manuales
Novedades

Volver


Acrilación y metacrilación de Pluronic F127 para obtención de hidrogeles termoestables; Síntesis y caracterización

Información general | Documentación | Seguimiento | Comunicaciones

Documentación asociada al alumno

Título	Observaciones	Tipo	Fecha	
Acrilación y metacrilación de Pluronic F127 para obtención de hidrogeles termoestables; síntesis y caracterización.	Sergio Rivas Prado, proyecto de investigación	Trabajo de fin de estudios	12/07/2023 13:38:37	 

Documentación del TFE

 No existe ningún documento asociado al TFE.

Para que el usuario pueda modificar la documentación el tutor del TFE deberá, previamente, denegar la solicitud de defensa que ha realizado el usuario. En este tipo de casos, como causa del rechazo el tutor puede por ejemplo indicar que está motiva por la necesidad de modificar la documentación subida anteriormente por el estudiante, modificar el título del TFE, incluir anexos,

Tras rechazar la defensa por parte del tutor, la aplicación enviará un correo al usuario informándole que el tutor no ha aceptado la defensa del TFE. El TFE pasa automáticamente a Estado "Asignado" por lo que el usuario, además de poder modificar la documentación que se encuentra en la aplicación, deberá volver a solicitar la defensa de su TFE una vez subida la nueva documentación.

Usted está en / Trabajos fin de estudios UCLM / Mi TFE

Menú: Presentación, Mis TFEs, Manuales, Novedades

Volver

Información general | Documentación | Seguimiento | **Comunicaciones**

Nº comunicaciones: 7

Comunicaciones realizadas en el día 25/05/2022

Comunicaciones realizadas en el día 28/07/2022

Tipo de operación : EnvíoComunicacionAutomatica - TFE. Envío email tutor deniega defensa TFE

USUARIO: [Redacted]

PERFIL DEL USUARIO: PDI

FECHA DE LA OPERACIÓN: 28/07/2022 22:27:59

CONTENIDO EMAIL

RECEPTOR: [Redacted]@alu.uclm.es

ASUNTO:


CONTENIDO:

UNIVERSIDAD DE CASTILLA-LA MANCHA

UNIVERSIDAD DE CASTILLA-LA MANCHA

Le comunico que el alumno [Redacted] ha solicitado la defensa del trabajo de fin de estudios: [Redacted] del plan **Grado en [Redacted]** y como tutor/a no autorizo la presentación y defensa del citado trabajo **por el siguiente motivo.**

Motivo: La versión en inglés del título es incorrecta

En el apartado “Documentación del TFE” aparecerán los documentos relacionados con la gestión del TFE que la comisión o el tutor estimen que el alumno puede consultar. La información aparece estructurada en una tabla en la que figuran el Título del documento, el Tipo de documento y el icono “Descargar documento”  que permitirá al usuario descargar el archivo pdf del documento.

Usted está en / Trabajos fin de estudios UCLM / Mi TFE

Menú: Presentación, Mis TFEs, Manuales, Novedades



Volver

Estudio del control de motores brushless para coches de automodelismo

Información general | **Documentación** | Seguimiento | Comunicaciones

Documentación asociada al alumno

Documentos asociados

Título	Observaciones	Tipo	Fecha	
Estudio del control de motores brushless para coches de automodelismo	Estudio del control de motores brushless para coches de automodelismo	Trabajo de fin de estudios	11/07/2023 13:31:51	 

Documentación del TFE

Título	Tipo	
Anexo I Propuesta TFG	Propuesta	

8.1.2.1 Subir un documento a la aplicación.

El usuario puede subir documentación a la aplicación desde la pestaña “Documentación”. Para ello, debe cumplimentar todos los campos en los que aparece el símbolo *. La aplicación sólo permite a los usuarios **subir documentos en formato pdf**.



Usted está en / Trabajos fin de estudios UCLM / Mi TFE

Presentación
Mis TFEs
Manuales
Novedades

Volver

Sistema de Inteligencia de Negocio para el Análisis de Resultados Electorales en España

Información general | **Documentación** | Seguimiento | Comunicaciones

Documentación asociada al alumno

Nuevo documento

Tipo documento *

<< Seleccione >> [dropdown] [Buscar un documento...] [Examinar]

Titulo *

Observaciones *

Subir documento [PDF icon]

Documentos asociados

No existe ningún documento asociado a la solicitud del alumno.

Documentación del TFE

	Titulo	Tipo	
Propuesta TFG		Propuesta	[PDF icon]

Los pasos que se deben seguir para subir un documento a la aplicación son:

1. Seleccionar en el campo “Tipo documento” la opción adecuada entre las opciones disponibles:
 - a. **“Memoria-TFE”**: es la opción que el usuario debe seleccionar para subir a la aplicación el documento pdf de la memoria de su TFE (que también incluirá los anexos).
 - b. **“Póster TFE”**: esta opción se utilizará sólo para subir el documento pdf del póster (*en algunas comisiones este tipo de documento es un documento más que forma parte de la documentación del TFE*).
 - c. **“Resumen TFE”**: es la opción que se seleccionará para subir el documento pdf del resumen del TFE (*en algunas comisiones este tipo de documento es un documento más que forma parte de la documentación del TFE*).
 - d. **“Anteproyecto”**: esta opción sólo se deberá seleccionar para subir el documento pdf de la propuesta de trabajo fin de estudios si la comisión que gestiona el TFE considera que este documento debe formar parte de la documentación del TFE del alumno.

Usted está en / Trabajos fin de estudios UCLM / Mi TFE

Volver

Sistema de Inteligencia de Negocio para el Análisis de Resultados Electorales en España

Información general | Documentación | Seguimiento | Comunicaciones

Documentación asociada al alumno

Nuevo documento

Tipo documento *

<< Seleccione >>

Busque un documento... Examinar

Observaciones *

Subir documento

Documentos asociados

No existe ningún documento asociado a la solicitud del alumno.

Documentación del TFE

Título	Tipo
Propuesta TFG	Propuesta

2. Seleccionar en el campo “Busque un documento ...” el archivo pdf del documento a subir.
3. Indicar en el campo “Título” el nombre con el que se va a guardar el documento.
4. En el campo Observaciones indicar aquellas notas o indicaciones que el usuario quiera hacer constar.

Trabajos fin de estudios UCLM / Mi TFE

Volver

Sistema de Inteligencia de Negocio para el Análisis de Resultados Electorales en España

Información general | Documentación | Seguimiento | Comunicaciones

Documentación asociada al alumno

Nuevo documento

Tipo documento *

Memoria-TFE

Reglamento_sobre_la_elaboración_y_defensa_de_los_trabajos_de_fin_de_Máster_en_la_UCLM-2022.pdf Examinar

Título *

Sistema de Inteligencia de Negocio para el Análisis de Resultados Electorales en España

Observaciones *

Documento de la Memoria de TFG con ANEXOS- Autor: Nombre Alumno

Subir documento


Documentos asociados

No existe ningún documento asociado a la solicitud del alumno.

Documentación del TFE

Título	Tipo
Propuesta TFG	Propuesta

5. Pulsar en el botón **“Subir documento”**.
6. Si el proceso se ha realizado correctamente, la aplicación muestra un mensaje de confirmación y aparece el subapartado **“Documentos asociados”** en cuya tabla figura el documento que el usuario acaba de subir.



Usted está en / Trabajos fin de estudios UCLM / Mi TFE

Sistema de Inteligencia de Negocio para el Análisis de Resultados Electorales en España

Información general | Documentación | Seguimiento | Comunicaciones

Documentación asociada al alumno

Nuevo documento

Tipo documento *
<< Seleccione >> [Buscar un documento...] [Examinar]

Título *

Observaciones *

[Subir documento]

Documentos asociados

El documento se ha adjuntado correctamente.

Título	Observaciones	Tipo	Fecha
Sistema de Inteligencia de Negocio para el Análisis de Resultados Electorales en España	Documento de la Memoria de TFG con ANEXOS-Autor: Nombre Alumno	Memoria-TFE	24/07/2023 10:24:03

Documentación del TFE

Título	Tipo
Propuesta TFG	Propuesta

*Después de subir el documento a la aplicación, esta envía de forma automática un correo electrónico al tutor o tutores del TFE indicándoles que el alumno ha subido a la aplicación nueva documentación para ese TFE. La aplicación enviará este tipo de correo cada vez que el usuario suba a la aplicación un nuevo documento.

Si el usuario ya ha subido anteriormente documentación a la aplicación y quiere subir un nuevo documento debe volver a realizar los pasos anteriormente descritos.

Usted está en / Trabajos fin de estudios UCLM / Mi TFE

Volver

Sistema de Inteligencia de Negocio para el Análisis de Resultados Electorales en España

Información general | **Documentación** | Seguimiento | Comunicaciones

Documentación asociada al alumno

Nuevo documento

Tipo documento *

<< Seleccione >> [Busque un documento...] [Examinar]

Título *

Observaciones *

[Subir documento]

Título	Observaciones	Tipo	Fecha	
Sistema de Inteligencia de Negocio para el Análisis de Resultados Electorales en España	Documento de la Memoria de TFG con ANEXOS-Autor: Nombre Alumno	Memoria-TFE	24/07/2023 10:24:03	[] []

Documentación del TFE

Título	Tipo	
Propuesta TFG	Propuesta	[]

Cuando el usuario ha subido a la aplicación un documento con una de las opciones disponibles en el campo “Tipo documento” la aplicación no le permitirá subir un nuevo documento con ese tipo. Es por ello por lo que entre las opciones que figurarán en el desplegable no se encontrará esa opción.

Usted está en / Trabajos fin de estudios UCLM / Mi TFE

Volver

Sistema de Inteligencia de Negocio para el Análisis de Resultados Electorales en España

Información general | **Documentación** | Seguimiento | Comunicaciones

Nuevo documento

Tipo documento *

<< Seleccione >> [Busque un documento...] [Examinar]

Observaciones *

[Subir documento]

Título	Observaciones	Tipo	Fecha	
Sistema de Inteligencia de Negocio para el Análisis de Resultados Electorales en España	Documento de la Memoria de TFG con ANEXOS-Autor: Nombre Alumno	Memoria-TFE	24/07/2023 10:24:03	[] []

Documentación del TFE

Título	Tipo	
Propuesta TFG	Propuesta	[]

Una vez cumplimentado todos los campos, pulsar en el botón “Subir documento”.



Usted está en / Trabajos fin de estudios UCLM / Mi TFE

Volver

Sistema de Inteligencia de Negocio para el Análisis de Resultados Electorales en España

Información general | **Documentación** | Seguimiento | Comunicaciones

Documentación asociada al alumno

Nuevo documento

Tipo documento *
Resumen-TFE [v] Normativa_sobre_la_elaboración_y_defensa_del_trabajo_fin_de_Grado.pdf [v] Examinar

Título *
Resumen-TFG: Sistema de Inteligencia de Negocio para el Análisis de Resultados Electorales en España

Observaciones *
Documento Resumen del TFG-Autor Nombre Alumno

Subir documento

Documentos asociados

Título	Observaciones	Tipo	Fecha	
Sistema de Inteligencia de Negocio para el Análisis de Resultados Electorales en España	Documento de la Memoria de TFG con ANEXOS- Autor Nombre Alumno	Memoria-TFE	24/07/2023 10:57:01	

Documentación del TFE

Título	Tipo	
Propuesta TFG	Propuesta	

Si el documento se ha subido correctamente, la aplicación mostrará un mensaje de confirmación y el nuevo documento aparecerá como un nuevo registro de la tabla del apartado “Documentos asociados”.



Usted está en / Trabajos fin de estudios UCLM / Mi TFE

Volver

Sistema de Inteligencia de Negocio para el Análisis de Resultados Electorales en España

Información general | **Documentación** | Seguimiento | Comunicaciones

Documentación asociada al alumno

Nuevo documento

Tipo documento *
<< Seleccione >> [v] Busque un documento... [v] Examinar

Título *

Observaciones *

Subir documento

Documentos asociados

El documento se ha adjuntado correctamente. [x]


Título	Observaciones	Tipo	Fecha	
Resumen-TFG: Sistema de Inteligencia de Negocio para el Análisis de Resultados Electorales en España	Documento Resumen del TFG-Autor Nombre Alumno	Resumen-TFE	24/07/2023 11:03:09	
Sistema de Inteligencia de Negocio para el Análisis de Resultados Electorales en España	Documento de la Memoria de TFG con ANEXOS- Autor Nombre Alumno	Memoria-TFE	24/07/2023 10:57:01	

Documentación del TFE

Título	Tipo	
Propuesta TFG	Propuesta	

Cuando el usuario sube un documento con la última de las opciones disponibles en el campo “Tipo documento” la aplicación, si el proceso se ha realizado correctamente, mostrará además del mensaje

de confirmación otro en el que indica al usuario que se han subido todos los tipos de documentos permitidos. Además, el apartado “Nuevo documento” deja de ser visible y por tanto desaparece el botón “Subir documento”.



Usted está en / Trabajos fin de estudios UCLM / Mi TFE

Presentación
Mis TFEs
Manuales
Novedades

Volver
Sistema de Inteligencia de Negocio para el Análisis de Resultados Electorales en España

Información general | Documentación | Seguimiento | Comunicaciones

Documentación asociada al alumno

Se han adjuntado todos los documentos.


Documentos asociados

El documento se ha adjuntado correctamente.

Título	Observaciones	Tipo	Fecha	
Póster-TFG: Sistema de Inteligencia de Negocio para el Análisis de Resultados Electorales en España	Póster del TFG-Autor: Nombre Alumno	Póster-TFE	24/07/2023 11:06:45	
Resumen-TFG: Sistema de Inteligencia de Negocio para el Análisis de Resultados Electorales en España	Documento Resumen del TFG-Autor Nombre Alumno	Resumen-TFE	24/07/2023 11:03:09	
Sistema de Inteligencia de Negocio para el Análisis de Resultados Electorales en España	Documento de la Memoria de TFG con ANEXOS- Autor Nombre Alumno	Memoria-TFE	24/07/2023 10:57:01	

Documentación del TFE

Título	Tipo	
Propuesta TFG	Propuesta	

Si el usuario quiere reemplazar alguno de estos documentos debe previamente eliminar el documento que quiere reemplazar pulsando en el icono Eliminar  del documento correspondiente.



Usted está en / Trabajos fin de estudios UCLM / Mi TFE

Presentación
Mis TFEs
Manuales
Novedades

Volver
Sistema de Inteligencia de Negocio para el Análisis de Resultados Electorales en España

Información general | Documentación | Seguimiento | Comunicaciones

Documentación asociada al alumno


Se han adjuntado todos los documentos.

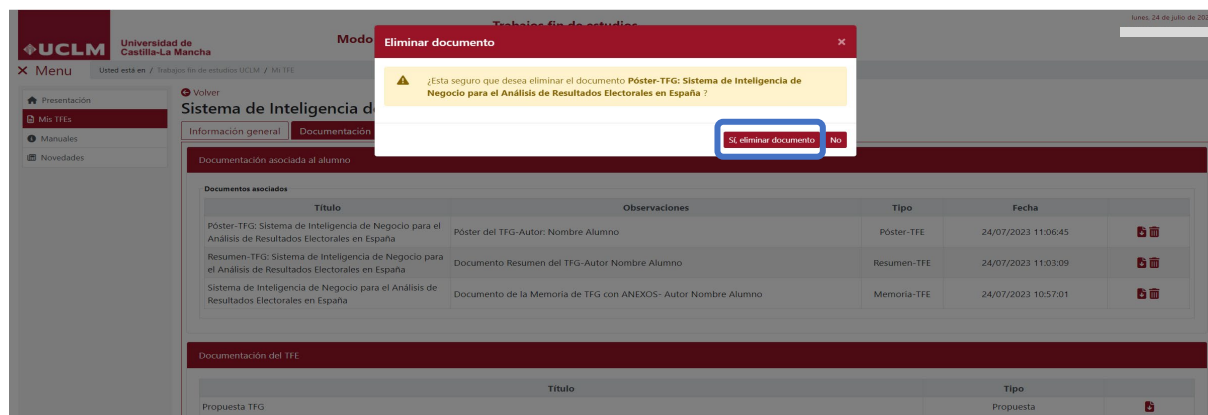
Documentos asociados

Título	Observaciones	Tipo	Fecha	
Póster-TFG: Sistema de Inteligencia de Negocio para el Análisis de Resultados Electorales en España	Póster del TFG-Autor: Nombre Alumno	Póster-TFE	24/07/2023 11:06:45	
Resumen-TFG: Sistema de Inteligencia de Negocio para el Análisis de Resultados Electorales en España	Documento Resumen del TFG-Autor Nombre Alumno	Resumen-TFE	24/07/2023 11:03:09	
Sistema de Inteligencia de Negocio para el Análisis de Resultados Electorales en España	Documento de la Memoria de TFG con ANEXOS- Autor Nombre Alumno	Memoria-TFE	24/07/2023 10:57:01	

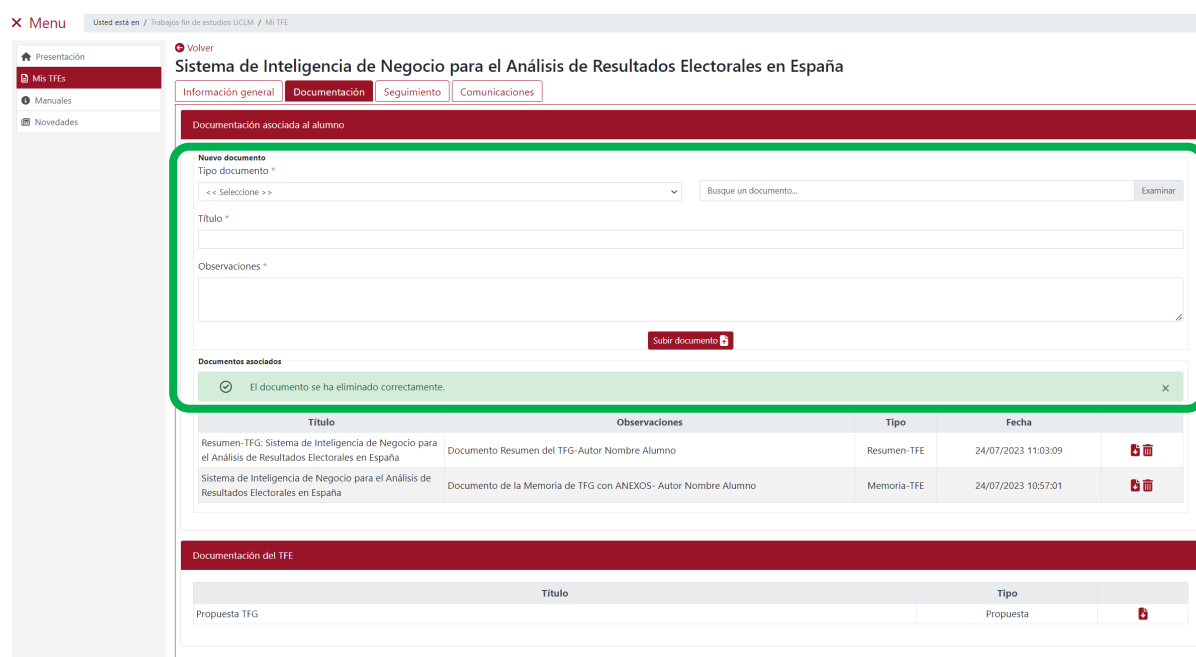
Documentación del TFE

Título	Tipo	
Propuesta TFG	Propuesta	

Al pulsar en el icono Eliminar , la aplicación muestra una pantalla emergente en la que solicita la confirmación del usuario de que quiere eliminar el documento. Pulsar en el botón “Sí, eliminar documento”.




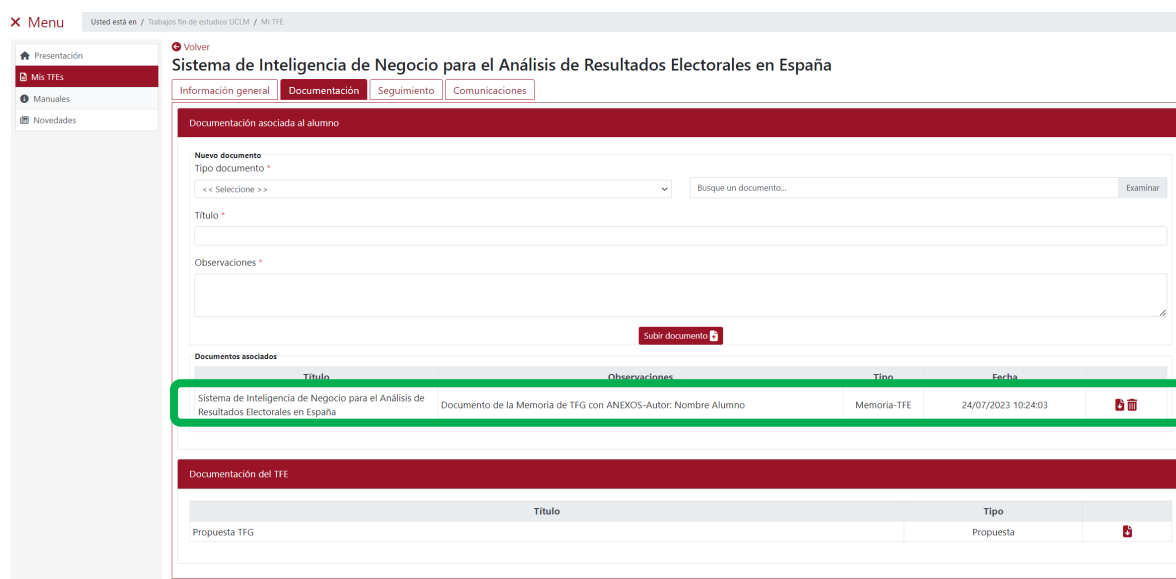
La aplicación muestra un mensaje en el que informa que el documento ha sido eliminado y vuelve a mostrar el apartado “Nuevo documento” en el que reaparece el botón “Subir documento”.




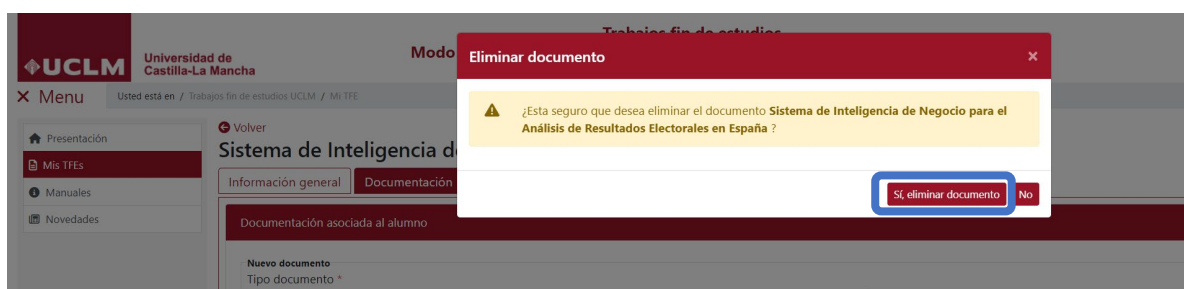
**Se recomienda a los usuarios no subir documentos del mismo tipo utilizando todas las opciones que ofrece la aplicación. Ejemplo: un documento tipo “Memoria-TFE” que modifique una versión anterior subida a la aplicación o que sea un anexo de este no debe subirse como “Tipo Documento” “Resumen-TFE” o “Póster-TFE”. En estos casos, el usuario debe eliminar el documento subido inicialmente y subir el nuevo documento con el tipo correspondiente (si el segundo documento es un anexo del primero ambos documentos deben unirse en un solo archivo pdf y subirlo a la aplicación).*

8.1.2.2 Reemplazar un documento en la aplicación:

Si el usuario necesita reemplazar un documento subido con anterioridad a la aplicación debe eliminar ese documento. Para ello, debe pulsar en el icono Eliminar  del documento correspondiente.



Cuando el usuario pulsa el icono Eliminar  la aplicación le mostrará un mensaje emergente en el que debe confirmar que efectivamente quiere eliminar el documento.



Tras confirmar que se elimine el documento la aplicación muestra otro mensaje en el que indica al usuario que el documento se ha eliminado correctamente y, en el caso de que no se hubiesen subido otros documentos en el apartado “Documentos asociados”, sólo se mostrará un mensaje informativo indicando que actualmente no hay ningún documento asociado a la solicitud del alumno.



Usted está en / Trabajos fin de estudios UCLM / Mi TFE

Volver

Sistema de Inteligencia de Negocio para el Análisis de Resultados Electorales en España

Información general | **Documentación** | Seguimiento | Comunicaciones

Documentación asociada al alumno

Nuevo documento

Tipo documento *

<< Seleccione >> [dropdown] [input: Busque un documento...] [button: Examinar]

Título *

Observaciones *

[button: Subir documento]

Documentos asociados

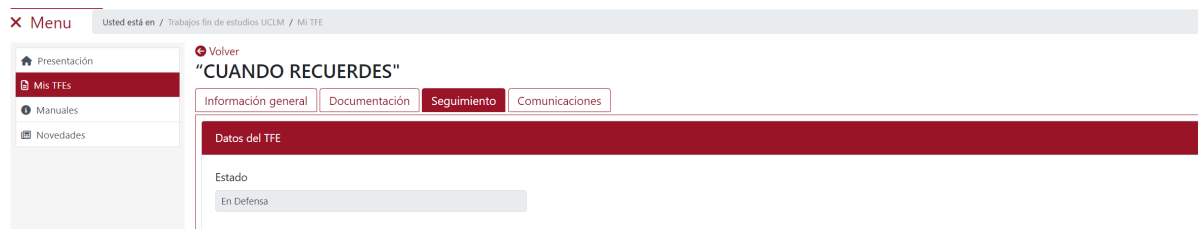
El documento se ha eliminado correctamente. [close]

No existe ningún documento asociado a la solicitud del alumno.

Documentación del TFE

Título	Tipo
Propuesta TFG	Propuesta [button]

Cuando el TFE se encuentra en Estado “Solicita Defensa al Tutor”, “En Defensa” o posteriores la aplicación no permitirá a los usuarios subir ni modificar ningún documento subido anteriormente.



Usted está en / Trabajos fin de estudios UCLM / Mi TFE

Volver

“CUANDO RECUERDES”

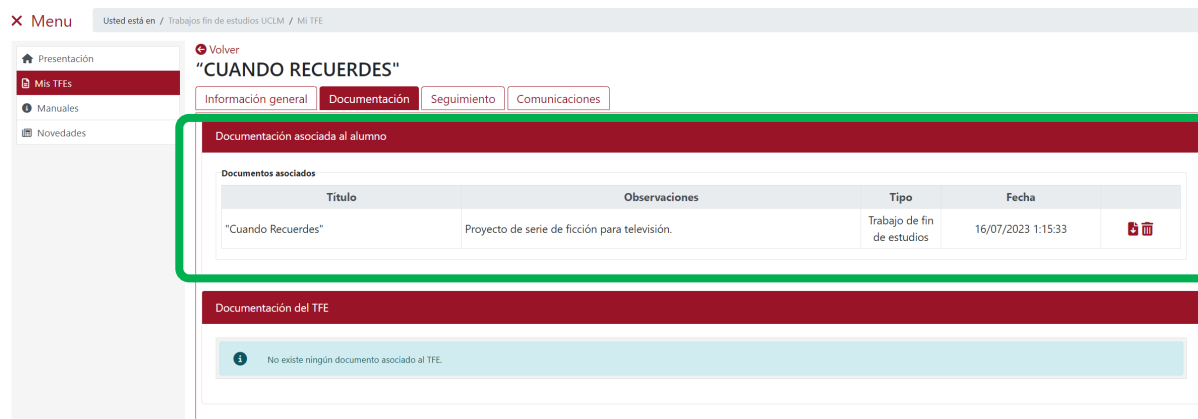
Información general | Documentación | **Seguimiento** | Comunicaciones

Datos del TFE

Estado

En Defensa

Si el usuario accede a la interfaz de la pestaña “Documentación” podrá comprobar que en el apartado “Documentos asociados” no aparece el subapartado “Nuevo documento” y por tanto tampoco el botón “Subir documento”.



Usted está en / Trabajos fin de estudios UCLM / Mi TFE

Volver

“CUANDO RECUERDES”

Información general | **Documentación** | Seguimiento | Comunicaciones

Documentación asociada al alumno

Documentos asociados

Título	Observaciones	Tipo	Fecha
“Cuando Recuerdes”	Proyecto de serie de ficción para televisión.	Trabajo de fin de estudios	16/07/2023 1:15:33 [button]

Documentación del TFE

No existe ningún documento asociado al TFE.

8.1.3 Pestaña “Seguimiento”

En la interfaz de la pestaña “Seguimiento” cuando el TFE se encuentra en Estado “Asignado” el usuario sólo podrá visualizar los apartados: “Datos del TFE” y “Datos del alumno”.



Imagen “MisTFEs/ Seguimiento”

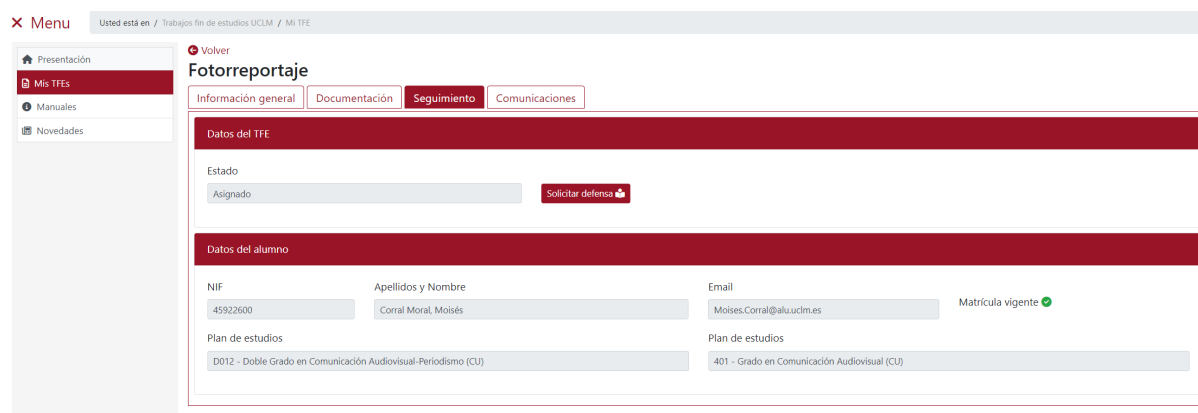
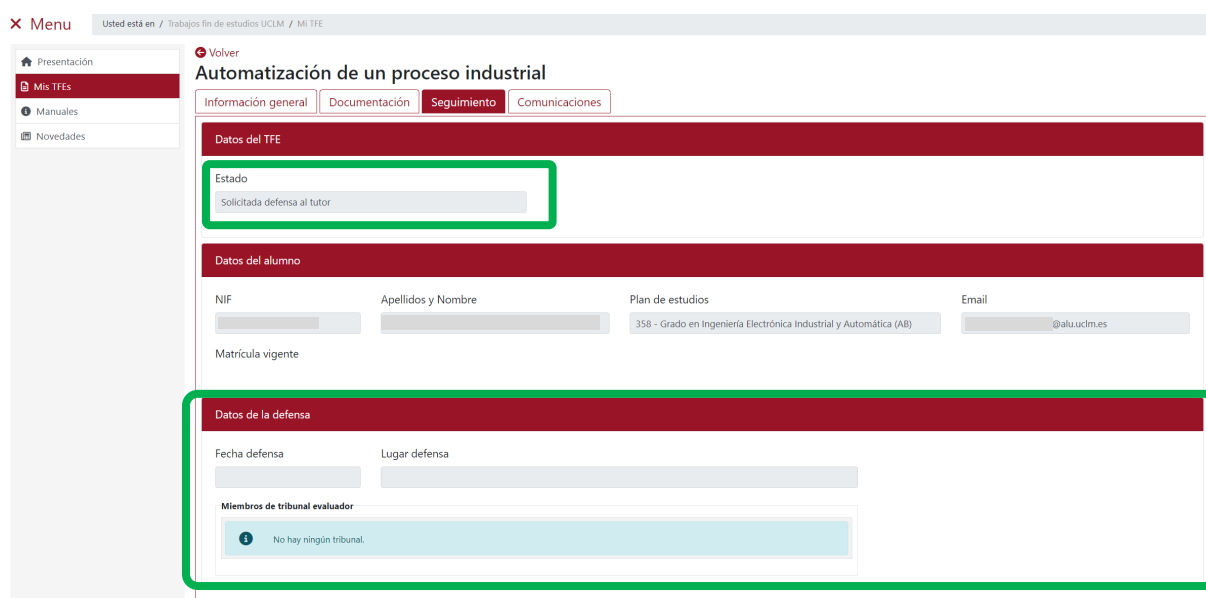


Imagen “MisTFEs/ Seguimiento”: Plan de estudios de una doble titulación

En el apartado “Datos del TFE” aparece el campo “Estado” que indica la situación en la que se encuentra en ese momento el TFE y el botón “Solicitar defensa” el cual, permitirá al usuario solicitar la defensa a su tutor, después de subir el documento de su TFE (memoria y anexos en pdf) desde la pestaña “Documentación”.

Desde el momento en el que el TFE se encuentre en Estado “Solicitada defensa al tutor”, es decir, desde que el usuario solicita la defensa de su TFE, en esta interfaz será visible el apartado “Datos de la defensa” en la que se muestran los siguientes campos:

- **Fecha defensa:** indica la fecha hora en la que tendrá lugar la defensa del TFE.
- **Lugar defensa:** indica el nombre de la sala en la que se desarrollará la defensa del TFE.
- **Miembros de tribunal evaluador:** en el que aparece una tabla en la cual se indica el nombre de los miembros del tribunal y el cargo que desempeñan.



Usted está en / Trabajos fin de estudios UCLM / Mi TFE

Presentación
Mis TFEs
Manuales
Novedades

Volver

Automatización de un proceso industrial

Información general | Documentación | Seguimiento | Comunicaciones

Datos del TFE

Estado
Solicitada defensa al tutor

Datos del alumno

NIF: [] Apellidos y Nombre: [] Plan de estudios: 358 - Grado en Ingeniería Electrónica Industrial y Automática (AB) Email: []@alu.uclm.es

Matrícula vigente

Datos de la defensa

Fecha defensa: [] Lugar defensa: []

Miembros de tribunal evaluador

No hay ningún tribunal.

Los datos de los miembros del Tribunal serán visibles cuando la Comisión de TFE haya designado y asociado en la aplicación de TFE el tribunal encargado de evaluar ese TFE.

Usted está en / Trabajos fin de estudios UCLM / MI TFE

Presentación Mis TFEs Manuales Novedades

Volver

Análisis de KPI's de producción de grandes plantas fotovoltaicas

Información general Documentación Seguimiento Comunicaciones

Datos del TFE

Estado
Aceptada defensa por parte de tutor

Datos del alumno

NIF Apellidos y Nombre Plan de estudios Email
355 - Grado en ingeniería Eléctrica (AB) @alu.uclm.es

Matrícula vigente

Datos de la defensa

Fecha defensa Lugar defensa

Miembros de tribunal evaluador

Apellidos	Nombre	Cargo
	EVA MARÍA	Presidente/a
	ALFONSO	Secretario/a
	ANDRÉS	Vocal
	EMILIO	Suplente

Estos campos “Fecha defensa” y “Lugar defensa” aparecerán cumplimentados cuando el TFE se encuentre en Estado “En Defensa”.

Usted está en / Trabajos fin de estudios UCLM / MI TFE

Presentación Mis TFEs Manuales Novedades

Volver

Instalaciones eléctricas con fuentes de energía fotovoltaica en cualquier edificio, viviendas, comercial o para actividad industrial, incluso alumbrado interior o exterior, público o no, que pueden completar con instalaciones eléctricas en MT/BT

Información general Documentación Seguimiento Comunicaciones

Datos del TFE

Estado
En Defensa

Datos del alumno

NIF Apellidos y Nombre Email Matrícula vigente

Plan de estudios
358 - Grado en ingeniería Electrónica Industrial y Automática (AB)

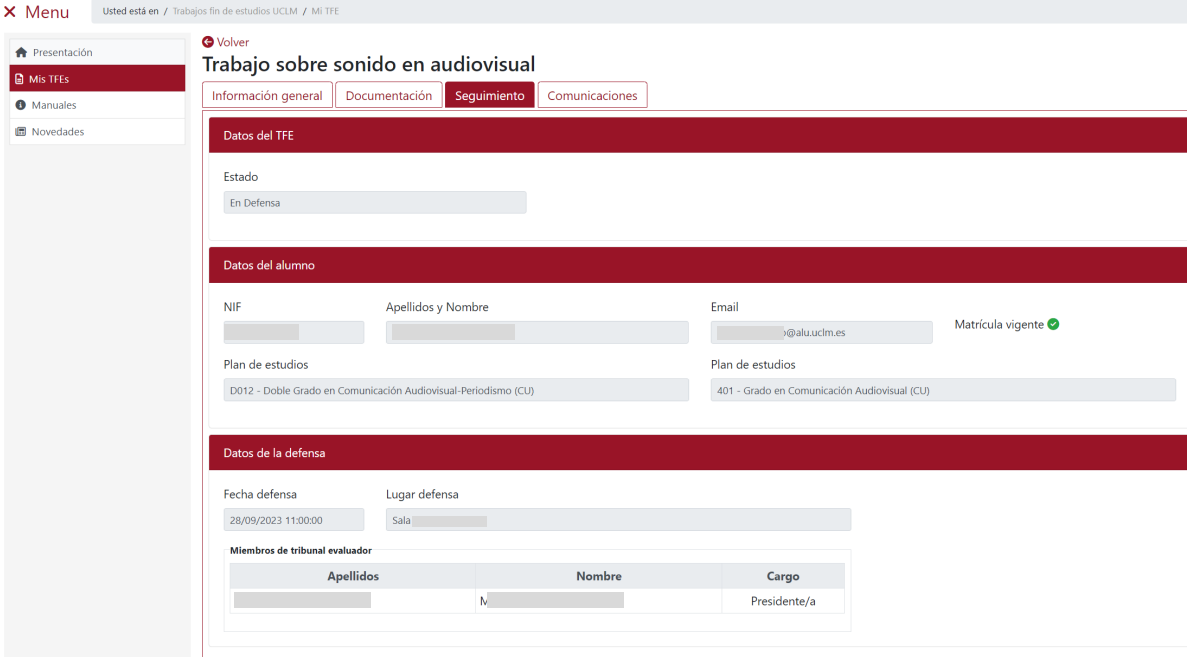
Datos de la defensa

Fecha defensa Lugar defensa
16/12/2022 13:30:00 Aula

Miembros de tribunal evaluador

Apellidos	Nombre	Cargo
	JOSÉ	Presidente/a
	SERGIO	Vocal
	ANA	Secretario/a
	EMILIO	Suplente

Imagen “MisTFEs/ Seguimiento”-TFE “En Defensa”



Usted está en / Trabajos fin de estudios UCLM / Mi TFE

Menú

- Presentación
- Mis TFEs
- Manuales
- Novedades

Volver

Trabajo sobre sonido en audiovisual

Información general | Documentación | Seguimiento | Comunicaciones

Datos del TFE

Estado
En Defensa

Datos del alumno

NIF: [] Apellidos y Nombre: [] Email: []@alu.uclm.es Matriculación vigente ✓

Plan de estudios: D012 - Doble Grado en Comunicación Audiovisual-Periodismo (CU) Plan de estudios: 401 - Grado en Comunicación Audiovisual (CU)

Datos de la defensa

Fecha defensa: 28/09/2023 11:00:00 Lugar defensa: Sala []

Miembros de tribunal evaluador

Apellidos	Nombre	Cargo
[]	M. []	Presidente/a

Imagen "MisTFEs/ Seguimiento"-TFE "En Defensa": Plan de Estudio de una doble titulación

8.1.4 Pestaña "Comunicaciones"

En la interfaz de la pestaña "Comunicaciones" aparecen todos los correos asociados a ese TFE que ha recibido el usuario.

Si el TFE tiene asociados correos coligados al alumno todos, los que ha recibido hasta ese momento, aparecerán ordenados por fecha y estas a su vez por asunto.



Usted está en / Trabajos fin de estudios UCLM / Mi TFE

Menú

- Presentación
- Mis TFEs
- Manuales
- Novedades

Volver

Síntesis de nuevos materiales con aplicaciones en medicina-2

Información general | Documentación | Seguimiento | Comunicaciones

Nº comunicaciones: 2

Comunicaciones realizadas en el día 09/10/2022

Comunicaciones realizadas en el día 11/10/2022

Tras pulsar en una de las comunicaciones, se despliegan todas las comunicaciones enviadas por la aplicación durante la fecha indicada en la misma.

Usted está en / Trabajos fin de estudios UCLM / MI TFE

Menú

- Presentación
- Mis TFEs
- Manuales
- Novedades

Volver

Síntesis de nuevos materiales con aplicaciones en medicina-2

Información general | Documentación | Seguimiento | **Comunicaciones**

Nº comunicaciones: 2

Comunicaciones realizadas en el día 09/10/2022

Tipo de operación : EnvioComunicacionAutomatica - TFE. Envío email solicita TFE

Comunicaciones realizadas en el día 11/10/2022

Para visualizar el contenido de cualquiera de las comunicaciones pulsar en la elegida.

Usted está en / Trabajos fin de estudios UCLM / MI TFE

Menú

- Presentación
- Mis TFEs
- Manuales
- Novedades

Volver

Síntesis de nuevos materiales con aplicaciones en medicina-2

Información general | Documentación | Seguimiento | **Comunicaciones**

Nº comunicaciones: 2

Comunicaciones realizadas en el día 09/10/2022

Tipo de operación : EnvioComunicacionAutomatica - TFE. Envío email solicita TFE

USUARIO:

PERFIL DEL USUARIO:
ALU


FECHA DE LA OPERACIÓN:
09/10/2022 17:56:36

CONTENIDO EMAIL

RECEPTOR:
@alu.uclm.es

ASUNTO:

CONTENIDO:

 UNIVERSIDAD DE CASTILLA-LA MANCHA

UNIVERSIDAD DE CASTILLA-LA MANCHA

Solicitud del TFE " Síntesis de nuevos materiales con aplicaciones en medicina-2"

Estimado/a alumno/a:

La solicitud que ha realizado se encuentra en estado **Pendiente de resolver**.


Reciba un cordial saludo.

Comunicaciones realizadas en el día 11/10/2022

9. SOLICITUD DE DEFENSA DEL TFE

Acceder a la aplicación de TFE-UCLM, <https://tfe.apps.uclm.es/> y seleccionar la opción del menú “Mis TFEs”.

9.1 Proceso de solicitud de defensa del TFE por parte del alumno

Pulsar en el icono “Gestionar mi TFE”  y a continuación acceder a la pestaña “Documentación” en la que debe subir el documento pdf con la memoria y anexos de su TFE (ver punto 6.1.2 Pestaña “Documentación” del manual).

Después de subir la documentación a la aplicación, el usuario debe acceder a la interfaz de la pestaña “Seguimiento” en la que se encuentra activo el botón “Solicitar defensa”.



The screenshot shows the 'Seguimiento' (Tracking) tab of the TFE application. The page title is 'Sistema de Inteligencia de Negocio para el Análisis de Resultados Electorales en España'. The 'Estado' (Status) is 'Asignado' (Assigned), and a red 'Solicitar defensa' (Request defense) button is visible. The student's details are: NIF (empty), Apellidos y Nombre (empty), Plan de estudios: 407 - Grado en Ingeniería Informática (CR), and Email: @alu.uclm.es. The 'Matrícula vigente' (Valid enrollment) status is indicated with a green checkmark.

Imagen “MisTFEs/ Seguimiento”



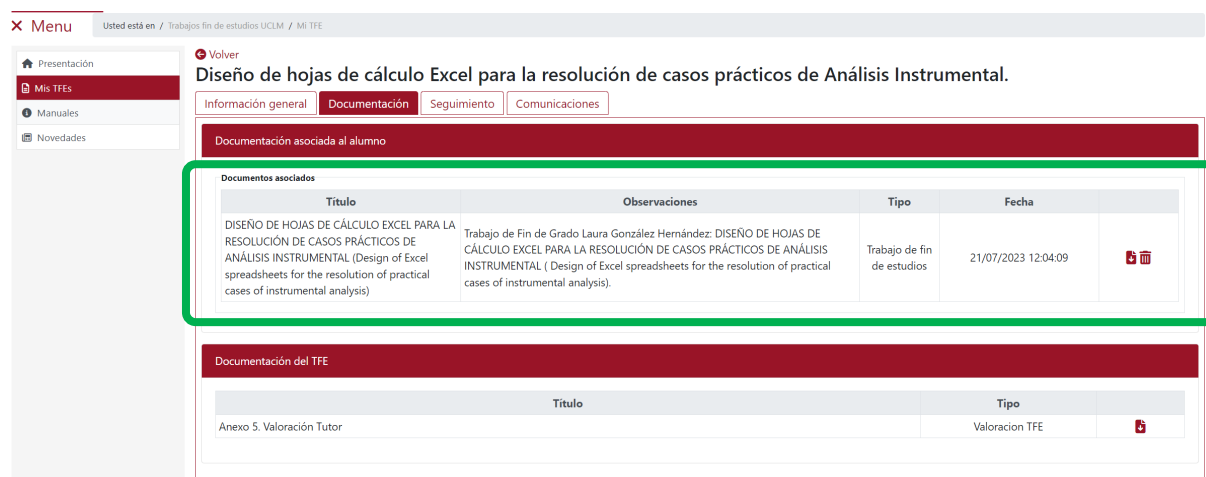
The screenshot shows the 'Seguimiento' (Tracking) tab of the TFE application for a student with a double degree. The page title is 'CREACIÓN DE UN MEDIO DE COMUNICACIÓN PARA LA INSERCIÓN DE NUEVAS NARRATIVAS Y APLICACIÓN DE LOS GÉNEROS PERIODÍSTICOS'. The 'Estado' (Status) is 'Asignado' (Assigned), and a red 'Solicitar defensa' (Request defense) button is visible. The student's details are: NIF (empty), Apellidos y Nombre (empty), Email (empty), and Matrícula vigente (Valid enrollment) status is indicated with a green checkmark. The student is enrolled in two degrees: 'D012 - Doble Grado en Comunicación Audiovisual-Periodismo (CU)' and '377 - Grado en Periodismo (CU)'.

Imagen “MisTFEs/ Seguimiento”: Plan de estudios de una doble titulación

Al pulsar en el botón **“Solicitar defensa”** la aplicación muestra un mensaje de aviso indicando que es necesario subir el archivo pdf de la Memoria de TFE.



*Es importante comprobar, antes pulsar en el botón **“Solicitar defensa”**, que en la pestaña **“Documentación”** aparece el documento que recoge la memoria y anexos del TFE ya que la aplicación no permite subir documentación una vez que se inicia el proceso de solicitud de defensa.



Si el usuario ha subido la documentación pa continuar con el proceso el usuario debe pulsar en el botón **“Enviar solicitud de defensa”**.

Tras pulsar el botón **“Enviar solicitud de defensa”** la aplicación realizará el siguiente proceso:

1. Comprobará que el usuario cumpla con los requisitos (número de créditos obligatorios, número de créditos optativos, matriculado en los créditos del proyecto,).

2. Si el usuario cumple con los requisitos establecidos para solicitar la defensa de su TFE, la aplicación le confirmará en un mensaje informativo que aparece en pantalla que su solicitud de defensa se ha tramitado correctamente.
3. El TFE pasa automáticamente a Estado “Solicitada Defensa al tutor” y el botón “**Solicitar defensa**” deja de ser visible.
4. La aplicación envía un correo electrónico al tutor o tutores informándoles que el alumno ha solicitado la defensa de su TFE.



Usted está en / Trabajos fin de estudios UCLM / Mi TFE

Presentación
Mis TFEs
Manuales
Novedades

Volver
Sistema de Inteligencia de Negocio para el Análisis de Resultados Electorales en España

Información general | Documentación | Seguimiento | Comunicaciones

Datos del TFE

Estado
Solicitada defensa

Datos del alumno

NIF | Apellidos y Nombre | Plan de estudios | Email
407 - Grado en Ingeniería Informática (CR) | @alu.uclm.es

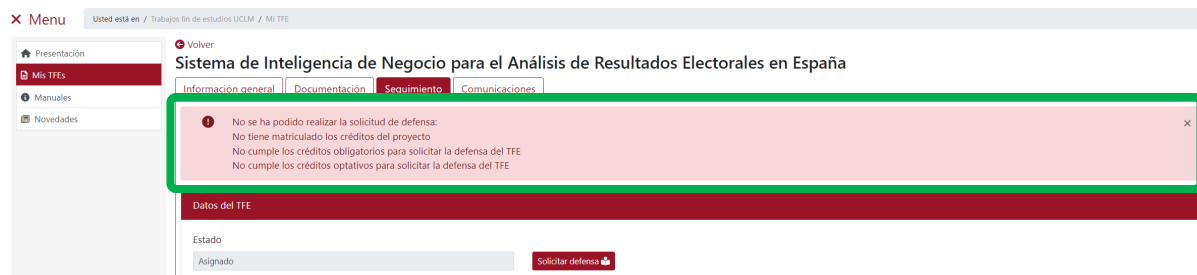
Matrícula vigente

Datos de la defensa

Fecha defensa | Lugar defensa

Miembros de tribunal evaluador
No hay ningún tribunal.

5. Si el usuario no cumple con los requisitos establecidos para solicitar la defensa de su TFE, la aplicación le mostrará un mensaje informándole de los motivos por los que no se ha podido tramitar la solicitud de defensa de su TFE y el Estado del TFE no cambiará por lo que continuará en Estado “Asignado”.



Usted está en / Trabajos fin de estudios UCLM / Mi TFE

Presentación
Mis TFEs
Manuales
Novedades

Volver
Sistema de Inteligencia de Negocio para el Análisis de Resultados Electorales en España

Información general | Documentación | Seguimiento | Comunicaciones

No se ha podido realizar la solicitud de defensas:
No tiene matriculado los créditos del proyecto
No cumple los créditos obligatorios para solicitar la defensa del TFE
No cumple los créditos optativos para solicitar la defensa del TFE

Datos del TFE

Estado
Asignado

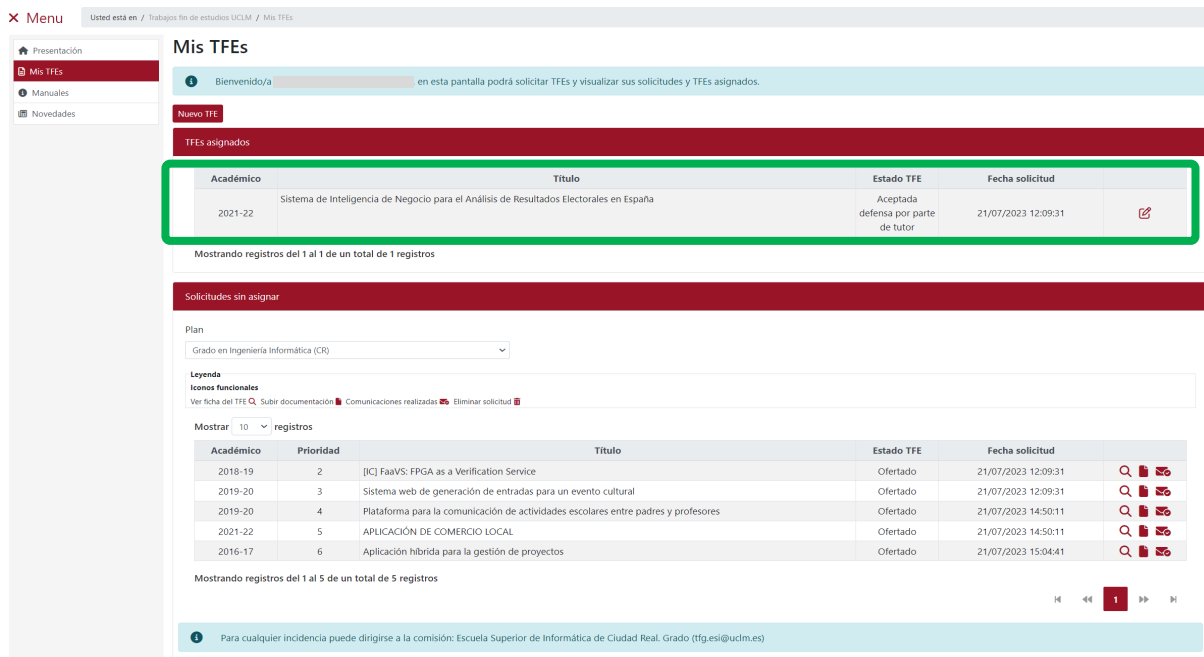
Solicitar defensa

9.2 Evolución de la solicitud de defensa del TFE

Una vez enviada la solicitud de defensa al tutor esta puede ser aceptada o denegada por el tutor o tutores del TFE.

9.2.1 Aceptada defensa por parte del tutor

En el caso de la **solicitud de defensa sea aceptada por parte del tutor**, el TFE pasa automáticamente a Estado “Aceptada defensa por parte del Tutor”.



Usted está en / Trabajos fin de estudios UCLM / Mis TFEs

Mis TFEs

Bienvenido/a [Nombre] en esta pantalla podrá solicitar TFEs y visualizar sus solicitudes y TFEs asignados.

Nuevo TFE

TFEs asignados

Académico	Título	Estado TFE	Fecha solicitud
2021-22	Sistema de Inteligencia de Negocio para el Análisis de Resultados Electorales en España	Aceptada defensa por parte de tutor	21/07/2023 12:09:31

Mostrando registros del 1 al 1 de un total de 1 registros

Solicitudes sin asignar

Plan: Grado en Ingeniería Informática (CR)

Legenda

Iconos funcionales: Ver ficha del TFE, Subir documentación, Comunicaciones realizadas, Eliminar solicitud

Mostrar 10 registros

Académico	Prioridad	Título	Estado TFE	Fecha solicitud
2018-19	2	[IC] FaaVS: FPGA as a Verification Service	Ofertado	21/07/2023 12:09:31
2019-20	3	Sistema web de generación de entradas para un evento cultural	Ofertado	21/07/2023 12:09:31
2019-20	4	Plataforma para la comunicación de actividades escolares entre padres y profesores	Ofertado	21/07/2023 14:50:11
2021-22	5	APLICACIÓN DE COMERCIO LOCAL	Ofertado	21/07/2023 14:50:11
2016-17	6	Aplicación híbrida para la gestión de proyectos	Ofertado	21/07/2023 15:04:41

Mostrando registros del 1 al 5 de un total de 5 registros

Para cualquier incidencia puede dirigirse a la comisión: Escuela Superior de Informática de Ciudad Real. Grado (tfq.esi@uclm.es)

Este cambio de Estado del TFE también se puede visualizar en la pestaña “Seguimiento”.



Usted está en / Trabajos fin de estudios UCLM / Mi TFE

Volver

Sistema de Inteligencia de Negocio para el Análisis de Resultados Electorales en España

Información general | Documentación | **Seguimiento** | Comunicaciones

Datos del TFE

Estado: Aceptada defensa por parte de tutor

Datos del alumno

NIF: [Campo] Apellidos y Nombre: [Campo] Plan de estudios: 407 - Grado en Ingeniería Informática (CR) Email: [Campo]@aluclm.es

Matrícula vigente

Datos de la defensa

Fecha defensa: [Campo] Lugar defensa: [Campo]

Miembros de tribunal evaluador

No hay ningún tribunal.

Si la comisión ya ha asignado el tribunal evaluador al TFE, en la pestaña “Seguimiento” se visualiza, en el apartado “Datos de la defensa”, la tabla del subapartado “Miembros de tribunal evaluador”. En esta tabla aparece un registro por cada miembro que compone el tribunal. La información aparece ordenada en las columnas: Apellidos, Nombre y Cargo.

Usted está en / Trabajos fin de estudios UCLM / Mi TFE

Menú

- Presentación
- Mis TFEs
- Manuales
- Novedades

Volver

Análisis de KPI's de producción de grandes plantas fotovoltaicas

Información general | Documentación | Seguimiento | Comunicaciones

Datos del TFE

Estado
Aceptada defensa por parte de tutor

Datos del alumno

NIF: [] Apellidos y Nombre: [] Plan de estudios: 355 - Grado en Ingeniería Eléctrica (AB) Email: []@alu.uclm.es

Matrícula vigente ✔

Datos de la defensa

Fecha defensa: [] Lugar defensa: []

Miembros de tribunal evaluador

Apellidos	Nombre	Cargo
RUBIO CABALLERO	EVA MARÍA	Presidente/a
PARREÑO TORRES	ALFONSO	Secretario/a
HONRUBIA ESCRIBANO	ANDRÉS	Vocal
GÓMEZ LÁZARO	EMILIO	Suplente

A demás, la aplicación envía un correo electrónico al usuario informándole de que la solicitud de defensa del TFE ha sido aceptada por el tutor o tutores del TFE.

Usted está en / Trabajos fin de estudios UCLM / Mi TFE

Presentación
Mis TFEs
Manuales
Novedades

Volver

Análisis de KPI's de producción de grandes plantas fotovoltaicas

Información general | Documentación | Seguimiento | Comunicaciones

Nº comunicaciones: 5

Comunicaciones realizadas en el día 05/10/2022

Comunicaciones realizadas en el día 11/10/2022

Comunicaciones realizadas en el día 12/07/2023

Tipo de operación : EnvíoComunicacionAutomatica - TFE. Envio email acepta defensa TFE

USUARIO:
[Redacted]

PERFIL DEL USUARIO:
PDI


FECHA DE LA OPERACIÓN:
12/07/2023 12:20:54

CONTENIDO EMAIL

RECEPTOR:
[Redacted]@alu.uclm.es

ASUNTO:

CONTENIDO:

 UNIVERSIDAD DE CASTILLA-LA MANCHA

UNIVERSIDAD DE CASTILLA-LA MANCHA

Le comunico que el alumno [Redacted] ha solicitado la defensa del trabajo de fin de estudios: **Análisis de KPI's de producción de grandes plantas fotovoltaicas** del plan **Grado en Ingeniería Eléctrica (AB)** y como tutor/a autorizo la presentación y defensa del citado trabajo.

Reciba un cordial saludo.

[Redacted]

Una vez aceptada la defensa del TFE por parte del tutor, la solicitud de defensa debe ser aceptada por la comisión que gestiona el plan de estudios al que está asociado el TFE. Cuando la comisión acepta la defensa del TFE este pasa automáticamente a Estado “En Defensa”.

Usted está en / Trabajos fin de estudios UCLM / Mis TFEs

Mis TFEs

Bienvenido/a [Nombre] en esta pantalla podrá solicitar TFEs y visualizar sus solicitudes y TFEs asignados.

Nuevo TFE

TFEs asignados

Académico	Título	Estado TFE	Fecha solicitud
2021-22	Sistema de Inteligencia de Negocio para el Análisis de Resultados Electorales en España	En Defensa	21/07/2023 12:09:31

Mostrando registros del 1 al 1 de un total de 1 registros

Solicitudes sin asignar

Plan
Grado en Ingeniería Informática (CR)

Legenda
Iconos funcionales
Ver ficha del TFE, Subir documentación, Comunicaciones realizadas, Eliminar solicitud

Mostrar 10 registros

Académico	Prioridad	Título	Estado TFE	Fecha solicitud
2018-19	2	[IC] FaaVS: FPGA as a Verification Service	Ofertado	21/07/2023 12:09:31
2019-20	3	Sistema web de generación de entradas para un evento cultural	Ofertado	21/07/2023 12:09:31
2019-20	4	Plataforma para la comunicación de actividades escolares entre padres y profesores	Ofertado	21/07/2023 14:50:11
2021-22	5	APLICACIÓN DE COMERCIO LOCAL	Ofertado	21/07/2023 14:50:11
2016-17	6	Aplicación híbrida para la gestión de proyectos	Ofertado	21/07/2023 15:04:41

Mostrando registros del 1 al 5 de un total de 5 registros

Para cualquier incidencia puede dirigirse a la comisión: Escuela Superior de Informática de Ciudad Real. Grado (tfg.esi@uclm.es)

Esta información se actualiza en las pestañas “Información general” y “Seguimiento”.

Usted está en / Trabajos fin de estudios UCLM / Mi TFE

Volver

Diseño, fabricación e instalación de una pinza modular blanda en un robot manipulador móvil para tareas de recolección de frutas

Información general | Documentación | Seguimiento | Comunicaciones

Datos del TFE

Estado
En Defensa

Datos del alumno

NIF: [Redacted] Apellidos y Nombre: [Redacted] Email: [Redacted]@alu.uclm.es Matrícula vigente ✓

Plan de estudios
2328 - Master Universitario en Ingeniería Industrial (CR)

Datos de la defensa

Fecha defensa: 25/10/2023 10:30:00 Lugar defensa: Salón de grados

Miembros de tribunal evaluador

Apellidos	Nombre	Cargo
[Redacted]	PEDRO LUIS	Presidente/a
[Redacted]	FRANCISCO	Secretario/a
[Redacted]	OSCAR	Vocal

Usted está en / Trabajos fin de estudios UCLM / Mi TFE

CUANDO RECUERDES

Información general | Documentación | Seguimiento | Comunicaciones

Datos del TFE

Estado: En Defensa

Datos del alumno

NIF: [] Apellidos y Nombre: [] Plan de estudios: 401 - Grado en Comunicación Audiovisual (CU) Email: []@alu.uclm.es

Matrícula vigente

Datos de la defensa

Fecha defensa: 25/07/2023 11:30:00 Lugar defensa: Aula 0.06

Miembros de tribunal evaluador

Apellidos	Nombre	Cargo
[]	LETICIA	Presidente/a

La aplicación envía un correo electrónico al estudiante y al tutor o tutores informándoles que de la Solicitud de Defensa del TFE ha sido aceptada por la comisión. El usuario puede consultar el correo que le ha sido enviado desde la pestaña "Comunicaciones".

Usted está en / Trabajos fin de estudios UCLM / Mi TFE

CUANDO RECUERDES

Información general | Documentación | Seguimiento | Comunicaciones

Nº comunicaciones: 4

Comunicaciones realizadas en el día 24/10/2022

Comunicaciones realizadas en el día 17/07/2023

Comunicaciones realizadas en el día 19/07/2023

Tipo de operación: EnvioComunicacionAutomatica - TFE. Envio email solicita TFE

USUARIO: []

PERFIL DEL USUARIO: MCOM

FECHA DE LA OPERACIÓN: 19/07/2023 12:56:17

CONTENIDO EMAIL

RECEPTOR: []@alu.uclm.es

ASUNTO: Defensa de TFE aceptada por la comisión

CONTENIDO:

UNIVERSIDAD DE CASTILLA-LA MANCHA

UNIVERSIDAD DE CASTILLA-LA MANCHA

Ha sido aceptada la defensa solicitada por [] para el siguiente trabajo de fin de estudios:

"CUANDO RECUERDES" de los planes:

Grado en Comunicación Audiovisual (CU).

Reciba un cordial saludo.

Tipo de operación: EnvioComunicacionAutomatica - TFE. Envio email notificar defensa TFE

La información que se muestra en la pestaña “Seguimiento” es la siguiente:

- **Datos del TFE:** el TFE aparece ahora en Estado “En Defensa”.
- **Datos del alumno:** los principales datos del alumno asociados al TFE.
- **Datos de la defensa:** los campos “Fecha defensa” y “Lugar defensa” aparecerán cumplimentados cuando la Comisión los introduzca en la aplicación. La información del subapartado “Miembros de tribunal evaluador” también se mostrará en pantalla cuando la comisión asigne un Tribunal evaluador al TFE.



Usted está en / Trabajos fin de estudios UCLM / Mi TFE

Presentación
Mis TFEs
Manuales
Novedades

Volver
ANÁLISIS DE FLEXIBILIDAD “PIPING STRESS” DE UN SISTEMA DE DESODORIZACIÓN PARA UNA DEPURADORA DE AGUAS RESIDUALES EN RUMANÍA

Información general | Documentación | Seguimiento | Comunicaciones

Datos del TFE

Estado
En Defensa

Datos del alumno

NIF | Apellidos y Nombre | Plan de estudios | Email
353 - Grado en Ingeniería Mecánica (CR) | >alu.uclm.es

Matrícula vigente ✔

Datos de la defensa

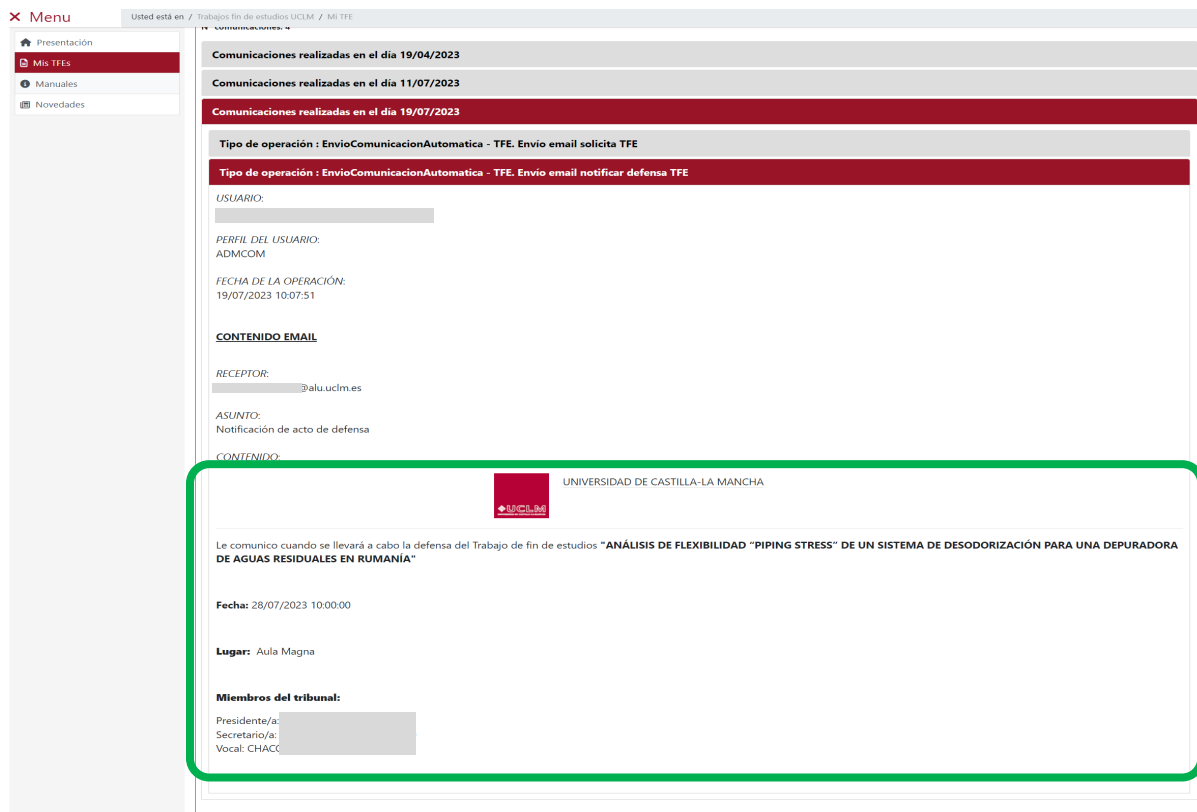
Fecha defensa | Lugar defensa
28/07/2023 10:00:00 | Aula Magna

Miembros de tribunal evaluador

Apellidos	Nombre	Cargo
	JUAN JOSE	Presidente/a
	EUSTAQUIO	Secretario/a
	JESUS MIGUEL	Vocal

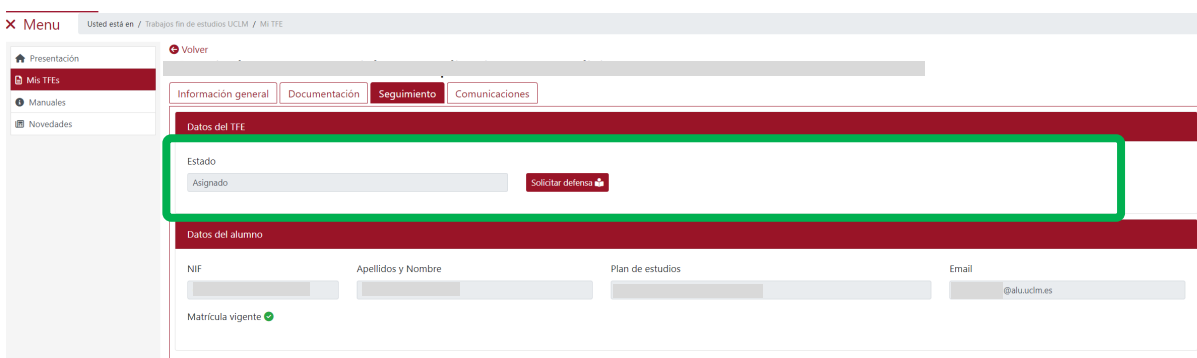
En la pestaña “Comunicaciones” también se encuentra disponible el correo electrónico en el que se le notifica al usuario la fecha y lugar de celebración del proceso de defensa. Así como la composición del tribunal evaluador, si la comisión ya ha asignado tribunal al TFE.

En esta pestaña, el usuario tiene disponibles todos los correos electrónicos que ha ido recibiendo a lo largo del proceso.



9.2.2 Denegada defensa por parte del tutor

En el caso de la **solicitud de defensa sea denegada por parte del tutor**, el TFE pasa automáticamente a Estado “Asignado” y vuelve a estar disponible el botón “Solicitar defensa”.



La aplicación envía un correo electrónico al estudiante informándole que su solicitud ha sido rechazada e indicándole los motivos argumentados por el tutor para rechazar su solicitud de defensa.

Usted está en / Trabajos fin de estudios UCLM / Mi TFE

Presentación
Mis TFEs
Manuales
Novedades

Volver

Información general | Documentación | Seguimiento | **Comunicaciones**

Nº comunicaciones: 7

Comunicaciones realizadas en el día 05/11/2021

Comunicaciones realizadas en el día 08/11/2021

Comunicaciones realizadas en el día 14/07/2022

Tipo de operación : EnvíoComunicacionAutomatica - TFE. Envío email tutor deniega defensa TFE

USUARIO: [Redacted]

PERFIL DEL USUARIO: PDI

FECHA DE LA OPERACIÓN: 14/07/2022 21:05:14

CONTENIDO EMAIL

RECEPTOR: [Redacted]@alu.uclm.es

ASUNTO:

CONTENIDO:

UNIVERSIDAD DE CASTILLA-LA MANCHA

UNIVERSIDAD DE CASTILLA-LA MANCHA

Le comunico que el alumno [Redacted] ha solicitado la defensa del trabajo de fin de estudios: [Redacted], del plan [Redacted] y como tutor/a no autorizo la presentación y defensa del citado trabajo **por el siguiente motivo.**

Motivo: Falta profundizar en los contenidos del TFG

Reciba un cordial saludo.

[Redacted]

Después de subsanar las causas que han originado la denegación de la solicitud de defensa por parte del tutor, el usuario deberá iniciar el proceso de solicitud de defensa del TFE.

10. CALIFICACIÓN DEL TFE

Una vez que el TFE ha sido calificado por el tribunal evaluador y la comisión ha publicado el acta de evaluación este pasa automáticamente a Estado “Calificado”.

Usted está en / Trabajos fin de estudios UCLM / Mi TFE

AUTOESTIMA Y AUTOCONCEPTO COMO BASES DEL DESARROLLO EN EDUCACIÓN INFANTIL. EXPERIENCIA PILOTO CON ZOWI, UN ROBOT MOTIVACIONAL

Información general | Documentación | Seguimiento | Comunicaciones

Datos del TFE

Estado
Calificado

Datos del alumno

NIF: [redacted] Apellidos y Nombre: [redacted] Plan de estudios: 302 - Grado en Maestro en Educación Infantil (CR) Email: jaluclm.es

Matrícula vigente

Datos de la defensa

Fecha defensa: 24/07/2023 10:00:00 Lugar defensa: aula 2.6

Miembros de tribunal evaluador

Apellidos	Nombre	Cargo
[redacted]	JOSE RAMÓN	Presidente/a

Cuando la Comisión que gestiona el TFE publica el acta de evaluación, la aplicación de TFE envía un correo electrónico al alumno y al tutor o tutores informándole sobre la calificación obtenida.

Usted está en / Trabajos fin de estudios UCLM / Mi TFE

Comunicaciones

Nº comunicaciones: 4

Comunicaciones realizadas en el día 29/04/2022

Comunicaciones realizadas en el día 18/07/2022

Comunicaciones realizadas en el día 20/07/2022

Tipo de operación : EnvioComunicacionAutomatica - TFE. Envío email calificación TFE

USUARIO: [redacted]

PERFIL DEL USUARIO: MTRI

FECHA DE LA OPERACIÓN: 20/07/2022 13:23:59


CONTENIDO EMAIL

RECEPTOR: [redacted]@alu.uclm.es

ASUNTO:

CONTENIDO:

UNIVERSIDAD DE CASTILLA-LA MANCHA



UNIVERSIDAD DE CASTILLA-LA MANCHA

Estimado [redacted], le comunico que su trabajo de fin de estudios con título [redacted] ha obtenido la siguiente calificación: **10**.

En caso de que hay obtenido un suspenso en su calificación, le adjuntamos el motivo: .

Reciba un cordial saludo.

A partir de ese momento, en la pestaña “Seguimiento” se visualizan los apartados “Datos del TFE”, “Datos del alumno” y “Datos de la defensa”.

En el apartado “Datos de la calificación” aparecen los campos: “Nota”, “Calificación”, “Propuesta Matrícula de honor”, “Propuesta premio” y “Concedida MH”.

Usted está en / Trabajos fin de estudios UCLM / Mi TFE

Menú

- Presentación
- Mis TFEs
- Manuales
- Novedades

Volver

APRENDIZAJE DE LA ASTRONOMÍA MEDIANTE LA GAMIFICACIÓN.

Información general | Documentación | Seguimiento | Comunicaciones

Datos del TFE

Estado
Finalizado

Datos del alumno

NIF: [] Apellidos y Nombre: [] Plan de estudios: 302 - Grado en Maestro en Educación Infantil (CR) Email: []@alu.uclm.es

Matrícula vigente ✔

Datos de la defensa

Fecha defensa: 30/06/2023 11:30:00 Lugar defensa: AULA 2.5

Miembros de tribunal evaluador

Apellidos	Nombre	Cargo
[]	DANIEL	Presidente/a

Datos de la calificación

Nota: [] Calificación: []

Propuesta Matrícula de honor Propuesta premio Concedida MH

El campo “Concedida MH” aparecerá marcado por defecto con un check en rojo, independientemente de que haya sido propuesto para Matrícula de Honor (en ese caso, el campo “Propuesta Matrícula de honor” aparece marcado), hasta que el centro o la comisión académica del máster que gestiona el Plan de Estudios al que pertenece el TFE resuelva la concesión de Matrículas de Honor del curso en el que se realizó la defensa del TFE.

Usted está en / Trabajos fin de estudios UCLM / MI TFE

Menú: Presentación, Mis TFEs, Manuales, Novedades

Volver

Información general | Documentación | Seguimiento | Comunicaciones

Datos del TFE

Estado: Finalizado

Datos del alumno

NIF: [] Apellidos y Nombre: [] Plan de estudios: 407 - Grado en Ingeniería Informática (CR) Email: []@alu.uclm.es

Matrícula vigente

Datos de la defensa

Fecha defensa: 22/02/2023 11:50:00 Lugar defensa: Sala Colegio Universitario ESI

Miembros de tribunal evaluador

Apellidos	Nombre	Cargo
[]	JOSE JESUS	Presidente/a
[]	AURORA	Vocal
[]	JESUS	Secretario/a
[]	JAVIER	Suplente

Datos de la calificación

Nota: [] Calificación: []

Propuesta Matrícula de honor Propuesta premio Concedida MH

Una vez resuelta la conceción de las Matrículas de Honor, si al usuario se le ha otorgado la mención de Matrícula de Honor por su TFE, el campo Concedida MH aparece marcado con un check de color verde.

Usted está en / Trabajos fin de estudios UCLM / MI TFE

Menú: Presentación, Mis TFEs, Manuales, Novedades

Volver

Análisis de la relación entre el patrón MELF de invasión miometrial y las alteraciones moleculares en el adenocarcinoma endometrioide de endometrio

Información general | Documentación | Seguimiento | Comunicaciones

Datos del TFE

Estado: Finalizado

Datos del alumno

NIF: [] Apellidos y Nombre: [] Plan de estudios: 332 - Grado en Medicina (CR) Email: []t@alu.uclm.es

Matrícula vigente

Datos de la defensa

Fecha defensa: 02/05/2023 16:00:00 Lugar defensa: []

Miembros de tribunal evaluador

Apellidos	Nombre	Cargo
[]	JOSÉ LUIS	Presidente/a
[]	MIRIAM	Secretario/a
[]	FRANCISCO JAVIER	Vocal
[]	JOSE CARLOS	Suplente

Datos de la calificación

Nota: [] Calificación: []

Propuesta Matrícula de honor Propuesta premio Concedida MH

La actualización de los datos relacionado con la concesión de la Matrícula de Honor en la aplicación de TFE se realiza de forma automática por la propia aplicación.



Usted está en / Trabajos fin de estudios UCLM / Mi TFE

DESARROLLO E INTEGRACIÓN DE DRIVERS PARA LA PLATAFORMA COGNISAT

Información general | Documentación | Seguimiento | Comunicaciones

Datos del TFE

Estado: Finalizado

Datos del alumno

NIF: [redacted] Apellidos y Nombre: [redacted] Plan de estudios: 407 - Grado en Ingeniería Informática (CR) Email: [redacted]@alu.uclm.es

Matrícula vigente

Datos de la defensa

Fecha defensa: 20/07/2022 9:30:00 Lugar defensa: Aula A1.2

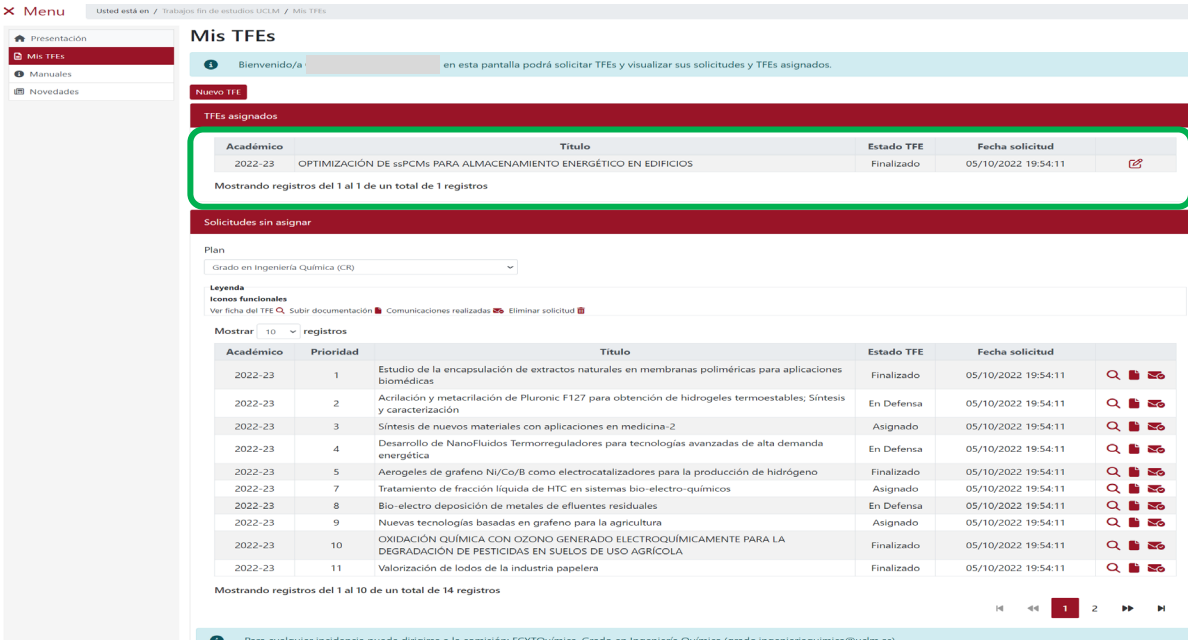
Miembros de tribunal evaluador

Apellidos	Nombre	Cargo
[redacted]	JUAN CARLOS	Presidente/a
[redacted]	JESUS	Vocal
[redacted]	FERNANDO	Secretario/a

Datos de la calificación

Nota: [redacted] Calificación: [redacted] Propuesta Matrícula de honor Propuesta premio Concedida MH

Cuando toda la información del TFE ha quedado registrada en el expediente del alumno, a excepción de la concesión de la Matrícula de Honor, el TFE pasa a Estado “Finalizado” quedando concluido el ciclo de vida del TFE.



Usted está en / Trabajos fin de estudios UCLM / Mis TFEs

Mis TFEs

Bienvenido/a [redacted] en esta pantalla podrá solicitar TFEs y visualizar sus solicitudes y TFEs asignados.

Nuevo TFE

TFEs asignados

Académico	Título	Estado TFE	Fecha solicitud
2022-23	OPTIMIZACIÓN DE SSPCMs PARA ALMACENAMIENTO ENERGÉTICO EN EDIFICIOS	Finalizado	05/10/2022 19:54:11

Mostrando registros del 1 al 1 de un total de 1 registros

Solicitudes sin asignar

Plan: Grado en Ingeniería Química (CR)

Mostrar 10 registros

Académico	Prioridad	Título	Estado TFE	Fecha solicitud
2022-23	1	Estudio de la encapsulación de extractos naturales en membranas poliméricas para aplicaciones biomédicas	Finalizado	05/10/2022 19:54:11
2022-23	2	Acrilación y metacrilación de Pluronic F127 para obtención de hidrogeles termoestables; Síntesis y caracterización	En Defensa	05/10/2022 19:54:11
2022-23	3	Síntesis de nuevos materiales con aplicaciones en medicina-2	Asignado	05/10/2022 19:54:11
2022-23	4	Desarrollo de Nanofluidos Termorreguladores para tecnologías avanzadas de alta demanda energética	En Defensa	05/10/2022 19:54:11
2022-23	5	Aerogeles de grafeno Ni/Co/B como electrocatalizadores para la producción de hidrógeno	Finalizado	05/10/2022 19:54:11
2022-23	7	Tratamiento de fracción líquida de HTC en sistemas bio-electro-químicos	Asignado	05/10/2022 19:54:11
2022-23	8	Bio-electro deposición de metales de efluentes residuales	En Defensa	05/10/2022 19:54:11
2022-23	9	Nuevas tecnologías basadas en grafeno para la agricultura	Asignado	05/10/2022 19:54:11
2022-23	10	OXIDACIÓN QUÍMICA CON OZONO GENERADO ELECTROQUÍMICAMENTE PARA LA DEGRADACIÓN DE PESTICIDAS EN SUELOS DE USO AGRÍCOLA	Finalizado	05/10/2022 19:54:11
2022-23	11	Valorización de lodos de la industria papelera	Finalizado	05/10/2022 19:54:11

Mostrando registros del 1 al 10 de un total de 14 registros

Para cualquier incidencia puede dirigirse a la comisión: FCYTQuímica. Grado en Ingeniería Química (grado.ingenieriaquimica@uclm.es)