

TRANSPALETA MANUAL



Tipo de carretilla manual de pequeño recorrido de elevación, trasladable a brazo para levantar y transportar cargas sobre paletas (pallets) o recipientes concebidos para este uso.

CONSIDERACIONES PREVIAS AL USO DEL EQUIPO











¡LEA EL MANUAL DE INSTRUCCIONES DEL EQUIPO! Instalar y mantener de acuerdo a las instrucciones del fabricante. Es obligatorio conocer el funcionamiento del equipo antes de proceder a su utilización. Solo deberán manejar y trabajar con el equipo el personal que esté familiarizado con su manejo y funcionamiento. No está permitida su utilización para usos no especificados por el fabricante.
Ver también Nota Técnica de Prevención NTP 319 del INSHT.



Asegúrese de trabajar en un entorno seguro. No trabaje solo en el laboratorio sin la supervisión o la autorización del responsable de la actividad. Si tiene dudas, consúltelas al responsable de la actividad previamente a iniciar los trabajos. Ver normas generales de acceso a laboratorios (bata, gafas, calzado cerrado, pelo recogido,...).

MEDIDAS PREVENTIVAS Y/O PRECAUCIÓN

RIESGOS		RECOMENDACIONES		PROTECCIÓN INDIVIDUAL O COLECTIVA OBLIGATORIA (seguir el manual de instrucciones del fabricante)	
	Atrapamientos	<ul style="list-style-type: none"> Las ruedas directrices deben estar protegidas. Enclavar las partes móviles y órganos de accionamiento para trabajos de limpieza. Especial cuidado al circular por suelos con partes desmontables o que puedan moverse con el paso del equipo cargado. 	  	Calzado de seguridad (UNE EN 345).	Guantes de protección frente a riesgos mecánicos (UNE EN 388).
 	Golpes Caídas al mismo nivel	<ul style="list-style-type: none"> No debe utilizarse en superficies en mal estado, irregulares o deslizantes. Mantener la zona de trabajo limpia y ordenada. Las vías de circulación deben estar delimitados, tener anchura suficiente y estar libres de objetos. Especial atención en puertas, cruces y maniobras. Respetar las normas de circulación de la empresa y los itinerarios fijados. 			
	Sobreesfuerzos (cargas muy pesadas, superficies en mal estado, bloqueo de las ruedas)	<ul style="list-style-type: none"> Respetar la capacidad de carga del equipo. Sujetar y equilibrar la carga de forma segura. Para pesos superiores se deben utilizar otros equipos adecuados. Conducir la carretilla tirando de ella por la empuñadura. El brazo del operario y la barra de tracción constituyen una línea recta durante la tracción. Sólo se descenderán pendientes si se dispone de freno. El operario siempre por detrás de la carga. Respetar las instrucciones del fabricante. 			
	Caídas a distinto nivel	<ul style="list-style-type: none"> Caídas debidas a espacio reducido para carga/descarga en camiones con portón trasero elevador o desde un muelle de carga elevado. 			