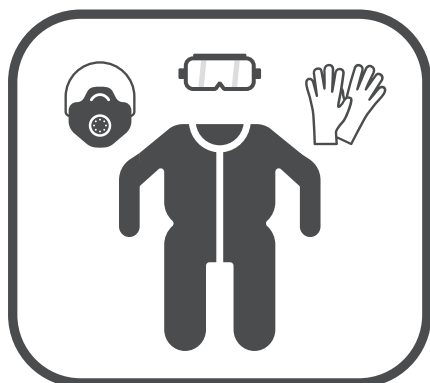


# EPI

(EQUIPOS DE PROTECCIÓN INDIVIDUAL)

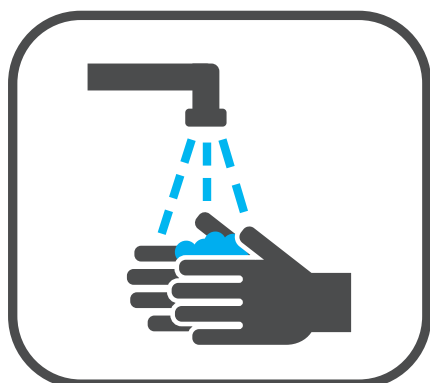
## COLOCAR CORRECTAMENTE



**1.** Verifica que dispones del EPI necesario: protección de manos, respiratoria, ocular.



**2.** Planifica dónde ponerte y quitarte el EPI. ¿Tienes claro cómo gestionar el residuo?



**3.** Lávate las manos con agua y jabón.



**4.** Colócate la mascarilla. Ajusta la parte superior.



**5.** Colócate las gafas de protección



**6.** Colócate los guantes sobre los puños.

# EPI

(EQUIPOS DE PROTECCIÓN INDIVIDUAL)

## QUITAR CORRECTAMENTE



**1.** Planifica dónde quitarte el EPI.  
¿Tienes claro cómo gestionar el residuo?



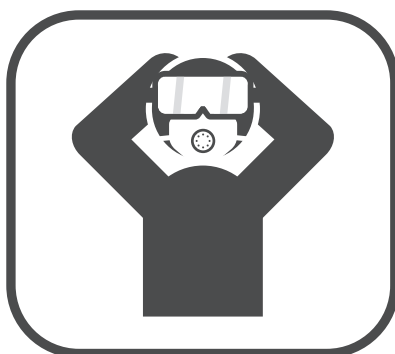
**2.** Lávate las manos con agua y jabón.



**3.** Quítate los guantes de forma adecuada para no contaminarte.



**4.** Lávate las manos con agua y jabón.



**5.** Quítate primero las gafas y después la mascarilla, ambas desde la parte de atrás.



**6.** Los residuos se han de eliminar en una bolsa de plástico cerrada. Utilizar cubos de basura con pedal, sin separar para reciclaje.



**7.** Lava y desinfecta las gafas con agua y jabón, o solución con lejía.



**8.** Lávate las manos con agua y jabón.



**9.** Cuando llegues a casa mete directamente la ropa en la lavadora (lavar a 60 °C).