




Universidad de
Castilla-La Mancha

FECHA: 12/07/2016


EJERCICIO CONTABLE 2015

CUENTAS ANUALES DE LA UNIVERSIDAD DE CASTILLA-LA MANCHA DEL EJERCICIO 2015


ÍNDICE DE CONTENIDOS	Página
Indice	1
A. BALANCE DE SITUACIÓN	5
B. CUENTA DE RESULTADOS	8
C. ESTADO DE CAMBIOS EN EL PATRIMONIO NETO	11
C.1. Estado de cambios en el patrimonio neto. Estado total de cambios en el patrimonio neto	12
C.2. Estado de cambios en el patrimonio neto. Estado de ingresos y gastos reconocidos	13
C.3. Estado de cambios en el patrimonio neto. Estado de operaciones con la entidad o entidades propietarias	14
D. Estado de flujos de efectivo	15
E. ESTADO DE LIQUIDACIÓN DEL PRESUPUESTO	17
E.I.a Estado de Liquidación del presupuesto. Estado de liquidación del presupuesto de gastos. Detalle por partida	18
E.I.b Estado de Liquidación del presupuesto. Estado de liquidación del presupuesto de gastos. Resumen por PROGRAMA	38
E.I.c Estado de Liquidación del presupuesto. Estado de liquidación del presupuesto de gastos. Resumen por Clasificación Económica	45
E.II. Estado de Liquidación del presupuesto. Estado de liquidación del presupuesto de ingresos	53
E.III. Estado de Liquidación del presupuesto. Resultado de operaciones comerciales	57
E.IV. Estado de Liquidación del presupuesto. Resultado presupuestario	58
F. MEMORIA	59
F.1. Organización y Actividad	60
F.2. Gestión indirecta de servicios públicos, convenios y otras formas de colaboración	69
F.3. Bases de presentación de las cuentas	70
F.4. Normas de reconocimiento y valoración	73
F.5. Inmovilizado material	81
F.5.1 Inmovilizado material. Cuadro de datos	82
F.5.2 Inmovilizado material: Información adicional	83
F.6. Inversiones inmobiliarias	87
F.7. Inmovilizado intangible	89
F.7.1 Inmovilizado intangible. Cuadro de datos	90
F.7.2 Inmovilizado intangible: Información adicional	91
F.8. Arrendamientos financieros y otras operaciones de naturaleza similar	93
F.9. Activos financieros	95

PÁGINA 1 / 219	ID. DOCUMENTO	1hD51cFQv1gLbzm13q0jNQ\$\$		
FIRMADO POR		FECHA FIRMA	ID. FIRMA	
05656674P CELESTINO FERNANDEZ MUÑOZ		21/07/2016 13:23:39	MzUzOTU0	


F.9.1.a) Activos financieros. Información relacionada con el balance: Resumen de conciliación	96
F.9.1.b) Activos financieros. Información relacionada con el balance: Reclasificación	97
F.9.1.c) Activos financieros. Información relacionada con el balance: Activos financieros entregados en garantía	98
F.9.1.d) Activos financieros. Información relacionada con el balance: Correcciones por deterioro del valor	99
F.9.2. Activos financieros. Información relacionada con la cuenta del resultado económico patrimonial	100
F.9.3.a) Activos financieros. Información sobre los riesgos de tipo de cambio y de tipo de interés: Riesgo de tipo de cambio	101
F.9.3.b) Activos financieros. Información sobre los riesgos de tipo de cambio y de tipo de interés: Riesgo de tipo de interés	102
F.9.4. Activos financieros. Otra información	103
F.10. Pasivos financieros	104
F.10.1.a Pasivos financieros: Situación y movimientos de las deudas: Deudas a coste amortizado	105
F.10.1.b Pasivos financieros: Situación y movimientos de las deudas: Deudas a valor razonable	106
F.10.1.c Pasivos financieros: Resumen de situación de deudas	107
F.10.2. Pasivos financieros: Líneas de crédito	108
F.10.3.a Pasivos financieros. Información sobre los riesgos de tipo de cambio y de tipo de interés: Riesgo de tipo de cambio	109
F.10.3.b Pasivos financieros. Información sobre los riesgos de tipo de cambio y de tipo de interés: Riesgo de tipo de interés	110
F.10.4 Pasivos financieros. Avals y otras garantías concedidas	111
F.10.5. Pasivos financieros: Otra información	112
F.11. Coberturas Contables	113
F.12. Activos construidos o adquiridos para otras entidades y otras existencias	115
F.13. Moneda extranjera.	117
F.14. Transferencias y subvenciones y otros ingresos y gastos	119
F.14.1a Transferencias subvenciones y otros ingresos y gastos: Transferencias y subvenciones recibidas	120
F.14.1b Transferencias subvenciones y otros ingresos y gastos: Transferencias y subvenciones recibidas. Criterios de imputación	121
F.14.2.1. Transferencias subvenciones y otros ingresos y gastos: Transferencias y subvenciones concedidas: Subvenciones corrientes	123
F.14.2.2. Transferencias subvenciones y otros ingresos y gastos: Transferencias y subvenciones concedidas: Subvenciones de capital	124
F.14.2.3. Transferencias subvenciones y otros ingresos y gastos: Transferencias y subvenciones concedidas: Transferencias corrientes	125
F.14.2.4. Transferencias subvenciones y otros ingresos y gastos: Transferencias y subvenciones concedidas: Transferencias de capital	126
F.14.3. Transferencias subvenciones y otros ingresos y gastos: Otros ingresos y gastos	127
F.15. Provisiones y contingencias	128
F.15.1.a Provisiones y contingencias: Análisis del movimiento de cada partida del Balance	129

PÁGINA 2 / 219	ID. DOCUMENTO	1hD51cFQv1gLbzm13q0jNQ\$\$		
FIRMADO POR		FECHA FIRMA	ID. FIRMA	
05656674P CELESTINO FERNANDEZ MUÑOZ		21/07/2016 13:23:39	MzUzOTU0	

F.15.1 Provisiones y contingencias: apartados b),c),d) y e)	130
F.15.2. Provisiones y contingencias: salida de pasivo contingente	131
F.15.3. Provisiones y contingencias: Información sobre activo contingente	132
F.16. Información sobre medio ambiente	133
F.17 Activos en estado de venta	135
F.18. Presentación por actividades de la cuenta del resultado económico patrimonial	137
F.19. Gestión de los recursos administrados por cuenta de otros entes públicos	139
F.19.1.a. Gestión de los recursos administrados por cuenta de otros entes públicos: de los derechos pendientes de cobro	140
F.19.1.b. Gestión de los recursos administrados por cuenta de otros entes públicos: de los derechos cancelados	141
F.19.2. Gestión de los recursos administrados por cuenta de otros entes públicos: devoluciones de ingresos	142
F.19.3. Gestión de los recursos administrados por cuenta de otros entes públicos: obligaciones derivadas de la gestión	143
F.19.4. Gestión de los recursos administrados por cuenta de otros entes públicos: cuentas corrientes en efectivo	144
F.20. Operaciones no presupuestarios de tesorería	145
F.20.1. Estado de deudores no presupuestarios	146
F.20.2. Estado de acreedores no presupuestarios	147
F.20.3.a) Estado de partidas pendientes de aplicación: De los cobros pendientes de aplicación	148
F.20.3.b) Estado de partidas pendientes de aplicación: De los pagos pendientes de aplicación	149
F.21. Contratación administrativa. Procedimientos de adjudicación	150
F.22. Valores recibidos en depósito	152
F.23. Información presupuestaria	154
F.23.1.1.a1 Información Presupuestaria. Presupuesto corriente. Gastos: Modificaciones de crédito. Detalle por aplicación	155
F.23.1.1.a2 Información Presupuestaria. Presupuesto corriente. Gastos: Modificaciones de crédito. Resumen por programa y clasificación económica	160
F.23.1.1.b) Información Presupuestaria. Presupuesto corriente. Gastos: Remanentes de crédito	168
F.23.1.1.c) Información Presupuestaria. Presupuesto corriente. Gastos: Ejecución de proyectos	178
F.23.1.1.d) Información Presupuestaria. Presupuesto corriente. Gastos: Acreedores por operaciones pendientes de aplicar a presupuesto	179
F.23.1.2.a1) Información Presupuestaria. Presupuesto corriente. Ingresos. Procesos de gestión: Derechos anulados	181
F.23.1.2.a2) Información Presupuestaria. Presupuesto corriente. Ingresos. Procesos de gestión: Derechos cancelados	183
F.23.1.2.a3) Información Presupuestaria. Presupuesto corriente. Ingresos. Procesos de gestión: Recaudación neta	184


PÁGINA 3 / 219	ID. DOCUMENTO	1hD51cFQv1gLbzm13q0jNQ\$\$		
FIRMADO POR		FECHA FIRMA	ID. FIRMA	
05656674P CELESTINO FERNANDEZ MUÑOZ		21/07/2016 13:23:39	MzUzOTU0	

F.23.1.2.b) Información Presupuestaria. Presupuesto corriente. Ingresos. Devolución de ingresos	185
F.23.2.1 Información Presupuestaria. Presupuestos cerrados. Gastos. Obligaciones de presupuestos cerrados	186
F.23.2.2.a) Información Presupuestaria. Presupuestos cerrados. Ingresos. Derechos pendientes de cobro totales	193
F.23.2.2.b) Información Presupuestaria. Presupuestos cerrados. Ingresos. Derechos anulados	195
F.23.2.2.c) Información Presupuestaria. Presupuestos cerrados. Ingresos. Derechos cancelados	196
F.23.2.3. Información Presupuestaria. Presupuestos cerrados. Variación de resultados presupuestarios de ejercicios anteriores	197
F.23.3.1. Información Presupuestaria. Compromisos de gasto con cargo a presupuestos de ejercicios posteriores	198
F.23.3.2. Compromisos de gasto de carácter plurianual que no se hayan podido imputar al presupuesto corriente	199
F.23.4.1. Información Presupuestaria. Gastos con financiación afectada. Desviaciones de financiación por agente financiador	200
F.23.4.2. Información Presupuestaria. Gastos con financiación afectada. Gestión del gasto presupuestario	201
F.23.5. Información presupuestaria. Remanentes de tesorería	202
F.23.6.1 Información Presupuestaria. Derechos presupuestarios pendientes de cobro según su grado de exigibilidad. Presupuesto corriente	203
F.23.6.2 Información Presupuestaria. Derechos presupuestarios pendientes de cobro según su grado de exigibilidad. Presupuestos cerrados	205
F.23.7. Balance de resultados e informe de gestión	206
F.23.8. Antigüedad de los derechos presupuestarios pendientes de cobro	207
F.24. Indicadores	209
F.24.1. Indicadores financieros y patrimoniales	210
F.24.2. Indicadores presupuestarios	212
F.25. Información sobre el coste de las actividades.	213
F.26. Indicadores de gestión.	215
F.27. Hechos posteriores al cierre.	217
Diligencia	219
Informe de Auditoría de Cuentas	
Anexo 1. Información Sobre Desviación de Financiación Afectada con detalle por orgánica	
Anexo 2. Tabla de Conciliación Bancaria y saldos a 31 de diciembre de 2013 de las cuentas corrientes abiertas en entidades de crédito	


PÁGINA 4 / 219	ID. DOCUMENTO	1hD51cFQv1gLbzm13q0jNQ\$\$		
FIRMADO POR		FECHA FIRMA	ID. FIRMA	
05656674P CELESTINO FERNANDEZ MUÑOZ		21/07/2016 13:23:39	MzUzOTU0	

A. BALANCE


5

PÁGINA 5 / 219	ID. DOCUMENTO	1hD51cFQv1gLbzm13q0jNQ\$\$		
FIRMADO POR		FECHA FIRMA	ID. FIRMA	
05656674P CELESTINO FERNANDEZ MUÑOZ		21/07/2016 13:23:39	MzUzOTU0	

A. Balance									
Nº CTAS.	ACTIVO	NOTAS EN MEMORIA	Ejercicio 2015	Ejercicio 2014	Nº CTAS.	PATRIMONIO NETO Y PASIVO	NOTAS EN MEMORIA	EJERCICIO 2015	EJERCICIO 2014
	A) Activo no corriente		418.484.478,50	403.583.989,00		A) Patrimonio neto		402.174.153,32	421.010.608,78
	I. Inmovilizado intangible		908.005,58	605.729,99	100	I. Patrimonio aportado		7.092.586,90	7.092.586,90
200, 201, (2800), (2801)	1. Inversión en investigación y desarrollo	F.4.3, F.7.	0	0		II. Patrimonio generado		296.649.822,31	319.114.399,11
203 (2803) (2903)	2. Propiedad industrial e intelectual	F.4.3, F.7.	66.949,62	70.695,55	120	1. Resultados de ejercicios anteriores		319.114.399,11	347.636.674,63
206 (2806) (2906)	3. Aplicaciones informáticas	F.4.3, F.7.	402.110,42	535.034,44	129	2. Resultados de ejercicio		-22.464.576,80	-28.522.275,52
207 (2807) (2907)	4. Inversiones sobre activos utilizados en régimen de arrendamiento o cedidos		2.270,22	0	11	3. Reservas		0	0
208, 209 (2809) (2909)	5. Otro inmovilizado intangible		436.675,32	0		III. Ajustes por cambio de valor		0	0
	II. Inmovilizado material		417.339.796,19	402.751.903,18	136	1. Inmovilizado no financiero		0	0
210 (2810) (2910) (2990)	1. Terrenos	F.4.1, F.5.	95.208.986,49	95.590.969,27	133	2. Activos financieros disponibles para la venta		0	0
211 (2811) (2911) (2991)	2. Construcciones	F.4.1, F.5.	263.796.906,79	264.266.657,17	134	3. Operaciones de cobertura		0	0
212 (2812) (2912) (2992)	3. Infraestructuras		0	0	130, 131, 132	IV. Otros incrementos patrimoniales pendientes de imputación a resultados		98.431.744,11	94.803.622,77
213 (2813) (2913) (2993)	4. Bienes del patrimonio histórico		0	0		B) Pasivo no corriente		41.171.802,75	38.464.264,94
214, 215, 216, 217, 218, 219, (2814) (2815) (2816) (2817) (2818) (2819) (2914) (2915) (2916) (2917) (2918) (2919) (2999)	5. Otro inmovilizado material	F.4.1, F.5.	53.999.776,73	40.777.347,78	14	I. Provisiones a largo plazo		2.379.233,18	2.379.233,18
2300, 2310, 232, 233, 234, 235, 237, 2390	6. Inmovilizado en curso y anticipos	F.4.1, F.5.	4.334.126,18	2.116.928,96		II. Deudas a largo plazo		38.792.569,57	36.085.031,76
	III. Inversiones inmobiliarias		0	0	15	1. Obligaciones y otros valores negociables		0	0
220 (2820) (2920)	1. Terrenos		0	0	170, 177	2. Deudas con entidades de crédito		0	0
221 (2821) (2921)	2. Construcciones		0	0	176	3. Derivados financieros		0	0
2301, 2311, 2391	3. Inversiones inmobiliarias en curso y anticipos		0	0	171, 172, 173, 178, 18	4. Otras deudas		38.792.569,57	36.085.031,76
	IV. Inversiones financieras a largo plazo en entidades del grupo, multigrupo y asociadas		179.487,57	47.038,16	174	5. Acreedores por arrendamiento financiero a largo plazo		0	0
2400 (2930)	1. Inversiones financieras en patrimonio de entidades de derecho público		0	-2.961,84	16	III. Deudas con entidades del grupo, multigrupo y asociadas a largo plazo		0	0
2401, 2402, 2403 (248) (2931)	2. Inversiones financieras en patrimonio de sociedades mercantiles	F.9.1, F.9.4.	179.487,57	50.000,00		C) Pasivo Corriente		37.694.954,97	34.730.555,68
241, 242, 245, (294) (295)	3. Créditos y valores representativos de deuda		0	0	58	I. Provisiones a corto plazo		0	0
246, 247	4. Otras inversiones		0	0		II. Deudas a corto plazo		7.539.756,36	3.629.678,13
	V. Inversiones financieras a largo plazo		57.189,16	179.317,67	50	1. Obligaciones y otros valores negociables		0	0
250, (259) (296)	1. Inversiones financieras en patrimonio	F.9.1, F.9.4.	24.828,89	149.677,70	520, 527	2. Deuda con entidades de crédito		0	0
251, 252, 254, 256, 257 (297) (298)	2. Crédito y valores representativos de deuda	F.9.1.d.	0	0	526	3. Derivados financieros		0	0
253	3. Derivados financieros		0	0	4003, 521, 522, 523, 528, 560, 561	4. Otras deudas		7.539.756,36	3.629.678,13
258, 26	4. Otras inversiones financieras	F.9.1, F.9.4.	32.360,27	29.639,97	524	5. Acreedores por arrendamiento financiero a corto plazo		0	0
2521 (2981)	VI. Deudores y otras cuentas a cobrar a largo plazo		0	0	4002, 51	III. Deudas con entidades del grupo, multigrupo y asociadas a corto plazo		0	0
	B) Activo corriente		62.556.432,54	90.621.440,40		IV. Acreedores y otras cuentas a pagar		26.493.997,25	27.250.048,13
38 (398)	I. Activos en estado de venta		0	0	4000, 401, 405, 406	1. Acreedores por operaciones de gestión		5.267.949,17	6.218.891,05
	II. Existencias		663.024,46	668.817,10	4001, 41, 550, 554, 559, 5586	2. Otras cuentas a pagar		17.478.034,83	17.124.960,06
37 (397)	1. Activos construidos o adquiridos para otras entidades		0	0	47	3. Administraciones públicas		3.748.013,25	3.906.197,02
30, 35, (390) (395)	2. Mercaderías y productos terminados	F.4.8.	663.024,46	668.817,10	452, 453, 456	4. Acreedores por administración de recursos por cuenta de otros entes públicos		0	0
31, 32, 33, 34, 36, (391) (392) (393) (394) (396)	3. Aprovisionamientos y otros		0	0	485, 568	V. Ajustes por periodificación		3.661.201,36	3.850.829,42
	III. Deudores y otras cuentas a cobrar		52.035.963,58	78.865.693,51					
4300, 431, 435, 436, 4430 (4900)	1. Deudores por operaciones de gestión	F.23.5, F.23.6. 1-2	48.643.062,71	67.603.294,26					
4301, 4431, 440, 441, 442, 445, 446, 447, 449, (4901), 550, 555, 5580, 5581, 5584, 5585	2. Otras cuentas a cobrar	F.20.1 y F.20.3b	447.643,68	8.188.717,45					
47	3. Administraciones públicas		2.945.257,19	3.488.638,78					


PÁGINA 6 / 219	ID. DOCUMENTO	1hD51cFQv1gLbzm13q0jNQ\$\$		
FIRMADO POR		FECHA FIRMA	ID. FIRMA	
05656674P CELESTINO FERNANDEZ MUÑOZ		21/07/2016 13:23:39	MzUzOTU0	

A. Balance									
Nº CTAS.	ACTIVO	NOTAS EN MEMORIA	Ejercicio 2015	Ejercicio 2014	Nº CTAS.	PATRIMONIO NETO Y PASIVO	NOTAS EN MEMORIA	EJERCICIO 2015	EJERCICIO 2014
450, 455, 456	4. Deudores por administración de recursos por cuenta de otros entes públicos		0	0					
	IV. Inversiones financieras a corto plazo en entidades del grupo, multigrupo y asociadas		0	0					
530, (539) (593)	1. Inversiones financieras en patrimonio de sociedades mercantiles		0	0					
4302, 4432, (4902), 531, 532, 535, (594), (595)	2. Créditos y valores representativos de deuda	F.9.1, F.9.4.	0	0					
536, 537, 538	3. Otras inversiones	F.20.1.	0	0					
	V. Inversiones financieras a corto plazo		85.255,68	26.971,13					
540 (549) (596)	1. Inversiones financieras en patrimonio		0	0					
4303, 4433, (4903), 541, 542, 544, 546, 547 (597) (598)	2. Créditos y valores representativos de deuda	F.4.6, F.9.4.	82.285,68	24.001,13					
543	3. Derivados financieros		0	0					
545, 548, 565, 566	4. Otras inversiones financieras	F.4.6, F.9, F.20.1.	2.970,00	2.970,00					
480, 567	VI. Ajustes por periodificación		0	0					
	VII. Efectivo y otros activos líquidos equivalentes		9.772.188,82	11.059.958,66					
577	1. Otros activos líquidos equivalentes		0	0					
556, 570, 571, 5721, 573, 575, 576, 557	2. Tesorería	ANEXO 2	9.772.188,82	11.059.958,66					
	TOTAL ACTIVO (A+B)		481.040.911,04	494.205.429,40		TOTAL PATRIMONIO NETO Y PASIVO (A+B+C)		481.040.911,04	494.205.429,40


PÁGINA 7 / 219	ID. DOCUMENTO	1hd51cFQv1gLbzm13q0jNQ\$\$		
FIRMADO POR		FECHA FIRMA	ID. FIRMA	
05656674P CELESTINO FERNANDEZ MUÑOZ		21/07/2016 13:23:39	MzUzOTU0	

B. CUENTA DE RESULTADOS


8

PÁGINA 8 / 219	ID. DOCUMENTO	1hD51cFQv1gLbzm13q0jNQ\$\$		
FIRMADO POR		FECHA FIRMA	ID. FIRMA	
05656674P CELESTINO FERNANDEZ MUÑOZ		21/07/2016 13:23:39	MzUzOTU0	

B. Cuenta del resultado económico patrimonial			
Nº CTAS.	NOTAS EN MEMORIA	Ejercicio 2015	Ejercicio 2014
	1. Ingresos tributarios y cotizaciones sociales	1.184.753,64	914.169,76
720, 721, 722, 723, 724, 725, 726, 727, 728, 73	a) Impuestos	0	0
740, 742	b) Tasas	1.184.753,64	914.169,76
744	c) Otros ingresos tributarios	0	0
729	d) Cotizaciones sociales	0	0
	2. Transferencias y subvenciones recibidas	137.590.979,18	118.891.566,68
	a) Del ejercicio	130.971.501,27	115.216.597,22
751	a.1) Subvenciones recibidas para financiar gastos del ejercicio	10.971.501,27	9.526.597,22
750	a.2) Transferencias	120.000.000,00	105.690.000,00
752	a.3) Subvenciones recibidas para la cancelación de pasivos que no supongan financiación específica de un elemento patrimonial	0	0
750	b) Imputación de subvenciones para el inmovilizado no financiero	6.619.477,91	3.674.969,46
754	c) Imputación de subvenciones para activos corrientes y otras	0	0
700, 701, 702, 703, 704, (706), (708), (709)	3. Ventas netas y prestaciones de servicios	33.998.943,52	31.742.113,06
741, 705	a) Ventas netas	45.042,39	51.885,25
707	b) Prestación de servicios	33.953.901,13	31.690.227,81
	c) Imputación de ingresos por activos construidos o adquiridos para otras entidades	0	0
71*, 7930, 7937, (6930), (6937)	4. Variación de existencias de productos terminados y en curso de fabricación y deterioro de valor	-5.792,64	-53.022,07
780, 781, 782, 783	5. Trabajos realizados por la entidad para su inmovilizado	0	0
776, 777	6. Otros ingresos de gestión ordinaria	445.852,29	422.323,53
795	7. Excesos de provisiones	0	1.447.695,91
	A) TOTAL INGRESOS DE GESTIÓN ORDINARIA (1+2+3+4+5+6+7)	173.214.735,99	153.364.846,87
(640), (641)	8. Gastos de personal	-143.014.455,33	-135.062.813,15
(642), (643), (644), (645)	a) Sueldos, salarios y asimilados	-123.453.617,98	-117.149.376,56
-65	b) Cargas sociales	-19.560.837,35	-17.913.436,59
	9. Transferencias y subvenciones concedidas	-3.527.837,47	-2.858.937,58
	10. Aprovisionamientos	0	0
(600), (601), (602), (605), (607), 606, 608, 609, 61*	a) Consumo de mercaderías y otros aprovisionamientos	0	0
(6931), (6932), (6933), 7931, 7932, 7933	b) Deterioro de valor de mercaderías, materias primas y otros aprovisionamientos	0	0
-62	11. Otros gastos de gestión ordinaria	-34.022.956,81	-28.281.611,33
-63	a) Suministros y otros servicios exteriores	-33.940.152,72	-28.186.966,36
-676	b) Tributos	-82.804,09	-94.644,97
	c) Otros	0	0
-68	12. Amortización del inmovilizado	-15.143.019,38	-15.569.214,31
	B) TOTAL DE GASTOS DE GESTIÓN ORDINARIA (8+9+10+11+12)	-195.713.721,72	-181.772.576,37
	I Resultado (Ahorro o desahorro) de la gestión ordinaria (A+B)	-22.498.985,73	-28.407.729,50

PÁGINA 9 / 219	ID. DOCUMENTO	1hd51cFQv1gLbzm13q0jNq\$\$	
FIRMADO POR		FECHA FIRMA	ID. FIRMA
05656674P CELESTINO FERNANDEZ MUÑOZ		21/07/2016 13:23:39	MzUzOTU0
			

B. Cuenta del resultado económico patrimonial			
Nº CTAS.	NOTAS EN MEMORIA	Ejercicio 2015	Ejercicio 2014
	13. Deterioro de valor y resultados por enajenación del inmovilizado no financiero y activos en estado de venta		
(690), (691), (692), (6938), 790, 791, 792, 799, 7938	a) Deterioro de valor	-176.787,85	-66.005,36
770, 771, 772, 774, (670), (671), (672), (674)	b) Bajas y enajenaciones	-0,01	-54.241,02
7531	c) Imputación de subvenciones para el inmovilizado no financiero	-176.787,84	-11.764,34
	F.4, F.5.1 y F.6		
	F.14, 1.a.		
773, 778	14. Otras partidas no ordinarias	194.360,59	118.128,02
-678	a) Ingresos	194.360,59	118.128,02
	b) Gastos	0	0
	II Resultado de las operaciones no financieras (I +13+14)		
	15. Ingresos financieros		
	a) De participaciones en instrumentos de patrimonio		
7630	a.1) En entidades del grupo, multigrupo y asociadas	-22.481.412,99	-28.355.606,84
760	a.2) En otras entidades	276.009,95	128.530,50
		75.567,96	44.132,71
	F.9.2.		
	F.9.2.	75.567,96	44.132,71
7631, 7632	b) De valores negociables y de créditos del activo inmovilizado	200.441,99	84.397,79
	b.1) En entidades del grupo, multigrupo y asociadas	0	0
761, 762, 769, 76454, (66454)	b.2) Otros	200.441,99	84.397,79
	16. Gastos financieros		
-663	a) Por deudas con entidades del grupo, multigrupo y asociadas	-450.413,84	-306.447,54
(660), (661), (662), (669), 76451, (66451)	b) Otros		
784, 785, 786, 787	17. Gastos financieros imputados al activo	-450.413,84	-306.447,54
	18. Variación del valor razonable en activos y pasivos financieros		
7646, (6646), 76459, (66459)	a) Derivados financieros	0	0
7640, 7642, 76452, 76453, (6640), (6642), (66462), (66453)	b) Otros activos y pasivos a valor razonable con imputación en resultados	0	0
7641, (6641)	c) Imputación al resultado del ejercicio por activos financieros disponibles para la venta	0	0
768, (668)	19. Diferencias de cambio	0	0
	20. Deterioro de valor, bajas y enajenaciones de activos y pasivos financieros		
7960, 7961, 7965, 766, (6960), (6961), (6965), (666), 7970, (6970), (6670)	a) De entidades del grupo, multigrupo y asociadas	-203.278,47	-176.926,29
765, 7966, 7971, (665), (6671), (6962), (6966), (6971)	b) Otros	7.600,60	-1.602,13
755, 756	21. Subvenciones para la financiación de operaciones financieras	-210.879,07	-175.324,16
	F.9.1.d		
	III Resultado de las operaciones financieras (15+16+17+18+19+20+21)	394.518,55	651.784,33
	IV Resultado (Ahorro o desahorro) neto del ejercicio (II + III)	16.836,19	296.941,00
	(+/-) Ajustes en la cuenta del resultado del ejercicio anterior	-22.464.576,80	-28.058.665,84
	Resultado del ejercicio anterior ajustado		-463.609,68
			-28.522.275,52


PÁGINA 10 / 219	ID. DOCUMENTO	1hd51cFQv1gLbzm13q0jNq\$\$	
FIRMADO POR		FECHA FIRMA	ID. FIRMA
05656674P CELESTINO FERNANDEZ MUÑOZ		21/07/2016 13:23:39	MzUzOTU0
			

C. ESTADO DE CAMBIOS EN EL PATRIMONIO NETO


C.1. Estado de cambios en el patrimonio neto. Estado total de cambios en el patrimonio neto

C.2. Estado de cambios en el patrimonio neto. Estado de ingresos y gastos reconocidos


C.3. Estado de cambios en el patrimonio neto. Estado de operaciones con la entidad o entidades propietarias

PÁGINA 11 / 219	ID. DOCUMENTO 1hD51cFQv1gLbzm13q0jNQ\$\$		
FIRMADO POR		FECHA FIRMA	
05656674P CELESTINO FERNANDEZ MUÑOZ		21/07/2016 13:23:39	
		ID. FIRMA	
		MzUzOTU0	


C.1. Estado de cambios en el patrimonio neto. Estado total de cambios en el patrimonio neto						
	NOTAS EN MEMORIA	I. Patrimonio aportado	II. Patrimonio generado	III. Ajustes por cambio de valor	IV. Otros incrementos patrimoniales	TOTAL
A. PATRIMONIO NETO AL FINAL DEL EJERCICIO N-1		7.092.586,90	319.578.008,79	0	94.803.622,77	421.474.218,46
B. AJUSTES POR CAMBIOS DE CRITERIOS CONTABLES Y CORRECCIÓN DE ERRORES		0	-463.609,68	0	0	-463.609,68
C. PATRIMONIO NETO INICIAL AJUSTADO DEL EJERCICIO N (A+B)		7.092.586,90	319.114.399,11	0	94.803.622,77	421.010.608,78
D. VARIACIONES DEL PATRIMONIO NETO EJERCICIO N		0	-22.464.576,80	0	3.628.121,34	-18.836.455,46
1. Ingresos y gastos reconocidos en el ejercicio		0	-22.464.576,80	0	3.628.121,34	-18.836.455,46
2. Operaciones con la entidad o entidades propietarias		0	0	0	0	0
3. Otras variaciones del patrimonio neto		0	0	0	0	0
E. PATRIMONIO NETO AL FINAL DEL EJERCICIO N (C+D)		7.092.586,90	296.649.822,31	0	98.431.744,11	402.174.153,32

PÁGINA 12 / 219	ID. DOCUMENTO 1hd51cFQv1gLbzm13q0jNQ\$\$			
FIRMADO POR		FECHA FIRMA	ID. FIRMA	
05656674P CELESTINO FERNANDEZ MUÑOZ		21/07/2016 13:23:39	MzUzOTU0	

C.2. Estado de cambios en el patrimonio neto. Estado de ingresos y gastos reconocidos				
Nº CTAS.		NOTAS EN MEMORIA	2015	2014
129	I. Resultado económico patrimonial		-22.464.576,80	-28.522.275,52
	II. Ingresos y gastos reconocidos directamente en el patrimonio neto:			
	1. Inmovilizado no financiero		0	0
920	1.1 Ingresos		0	0
(820), (821) (822)	1.2 Gastos		0	0
	2. Activos y pasivos financieros		0	0
900, 991	2.1 Ingresos		0	0
(800), (891)	2.2 Gastos		0	0
	3. Coberturas contables		0	0
910	3.1 Ingresos		0	0
-810	3.2 Gastos		0	0
94	4. Otros incrementos patrimoniales		21.314.619,23	12.859.044,06
	Total (1+2+3+4)		21.314.619,23	12.859.044,06
	III. Transferencias a la cuenta del resultado económico patrimonial o al valor inicial de la partida cubierta:			
-823	1. Inmovilizado no financiero		0	0
(802), 902, 993	2. Activos y pasivos financieros		0	0
	3. Coberturas contables		0	0
(8110) 9110	3.1 Importes transferidos a la cuenta del resultado económico patrimonial		0	0
(8111) 9111	3.2 Importes transferidos al valor inicial de la partida cubierta		0	0
-84	4. Otros incrementos patrimoniales		-17.686.497,89	-13.204.413,14
	Total (1+2+3+4)		-17.686.497,89	-13.204.413,14
	IV. TOTAL ingresos y gastos reconocidos (I+II+III)		-18.836.455,46	-28.867.644,60


PÁGINA 13 / 219	ID. DOCUMENTO	1hD51cFQv1gLbzm13q0jNQ\$\$		
FIRMADO POR		FECHA FIRMA	ID. FIRMA	
05656674P CELESTINO FERNANDEZ MUÑOZ		21/07/2016 13:23:39	MzUzOTU0	

C.3. Estado de cambios en el patrimonio neto. Estado de operaciones con la entidad o entidades propietarias			
a) OPERACIONES PATRIMONIALES CON LA ENTIDAD O ENTIDADES PROPIETARIAS			
	NOTAS EN MEMORIA	2015	2014
1. Aportación patrimonial dineraria		0	0
2. Aportación de bienes y derechos		0	0
3. Asunción y condonación de pasivos financieros		0	0
4. Otras aportaciones de la entidad o entidades propietarias		0	0
5. (-) Devolución de bienes y derechos		0	0
6. (-) Otras devoluciones a la entidad o entidades propietarias		0	0
TOTAL		0	0
b) OTRAS OPERACIONES CON LA ENTIDAD O ENTIDADES PROPIETARIAS			
	NOTAS EN MEMORIA	2015	2014
1. Ingresos y gastos reconocidos directamente en la cuenta del resultado económico patrimonial		- €	- €
2. Ingresos y gastos reconocidos directamente en el patrimonio neto		- €	- €
TOTAL		- €	- €

PÁGINA 14 / 219	ID. DOCUMENTO	1hD51cFQv1gLbzm13q0jNQ\$\$		
FIRMADO POR		FECHA FIRMA	ID. FIRMA	
05656674P CELESTINO FERNANDEZ MUÑOZ		21/07/2016 13:23:39	MzUzOTU0	

D. ESTADO DE FLUJOS DE EFECTIVO

15

PÁGINA 15 / 219	ID. DOCUMENTO 1hD51cFQv1gLbzm13q0jNQ\$\$		
FIRMADO POR		FECHA FIRMA	
05656674P CELESTINO FERNANDEZ MUÑOZ		21/07/2016 13:23:39	
		ID. FIRMA	
		MzUzOTU0	

PÁGINA 16 / 219		ID. DOCUMENTO	1hd51cFQv1gLbzm13q0jNQ\$\$
FIRMADO POR		FECHA FIRMA	ID. FIRMA
05656674P CELESTINO FERNANDEZ MUÑOZ		21/07/2016 13:23:39	MzUzOTU0




D. Estado de flujos de efectivo	NOTAS EN MEMORIA	Ejercicio 2015	Ejercicio 2014
I. FLUJOS DE EFECTIVO DE LAS ACTIVIDADES DE GESTIÓN			
A) Cobros:		196.419.584,79	168.813.882,66
1. Ingresos tributarios y cotizaciones sociales		826.562,42	727.584,64
2. Transferencias y subvenciones recibidas		166.486.661,87	130.567.627,69
3. Ventas netas y prestaciones de servicios		33.504.417,50	35.763.039,21
4. Gestión de recursos recaudados por cuenta de otros entes		0	0
5. Intereses y dividendos cobrados		124.347,24	123.405,95
6. Otros Cobros		5.477.595,76	1.632.225,17
B) Pagos		185.777.754,09	163.202.893,21
7. Gastos de personal		142.512.109,37	131.960.282,78
8. Transferencias y subvenciones concedidas		3.477.868,36	2.848.844,17
9. Aprovisionamientos		0	0
10. Otros gastos de gestión		35.126.779,63	27.010.587,25
11. Gestión de recursos recaudados por cuenta de otros entes		0	0
12. Intereses pagados		450.362,77	306.794,35
13. Otros pagos		4.210.634,06	1.076.184,66
Flujos netos de efectivo por actividades de gestión (+A-B)		10.641.830,70	5.611.189,45
II. FLUJOS DE EFECTIVO DE LAS ACTIVIDADES DE INVERSIÓN			
C) Cobros:		85.389,85	348,42
1. Venta de inversiones reales		16.717,30	247,93
2. Venta de activos financieros		56.026,45	100,49
3. Otros cobros de las actividades de inversión		12.646,10	0
D) Pagos:		21.770.448,77	6.579.082,17
4. Compra de inversiones reales		21.640.771,37	6.534.584,49
5. Compra de activos financieros		114.311,00	24.000,00
6. Otros pagos de las actividades de inversión		15.366,40	20.497,68
Flujos netos de efectivo por actividades de inversión (+C-D)		-21.685.058,92	-6.578.733,75
III. FLUJOS DE EFECTIVO DE LAS ACTIVIDADES DE FINANCIACIÓN			
E) Aumentos en el patrimonio:		0	0
1. Aportaciones de la entidad o entidades propietarias		0	0
F) Pagos a la entidad o entidades propietarias		0	0
2. Devolución de aportaciones y reparto de resultados a la entidad o entidades propietarias		0	0
G) Cobros por emisión de pasivos financieros:		12.762.580,37	309.510,08
3. Obligaciones y otros valores negociables		0	0
4. Préstamos recibidos		12.552.573,40	307.000,32
5. Otras deudas		210.006,97	2.509,76
H) Pagos por reembolso de pasivos financieros:		3.067.421,15	1.932.422,87
6. Obligaciones y otros valores negociables		0	0
7. Préstamos recibidos		2.968.433,08	1.928.044,60
8. Otras deudas		98.988,07	4.378,27
Flujos netos de efectivo por actividades de financiación (+E-F+G-H)		9.695.159,22	-1.622.912,79
IV. FLUJOS DE EFECTIVO PENDIENTES DE CLASIFICACIÓN			
J) Cobros pendientes de aplicación	F.20.3.a	-48.134,66	-78.047,28
J) Pagos pendientes de aplicación	F.20.3.b	-108.433,82	-14.376,21
Flujos netos de efectivo pendientes de clasificación (+I-J)		60.299,16	-63.671,07
V. EFECTO DE LAS VARIACIONES DE LOS TIPOS DE CAMBIO		0	0
VI. INCREMENTO/DISMINUCIÓN NETA DEL EFECTIVO Y ACTIVOS LÍQUIDOS EQUIVALENTES AL EFECTIVO (+III+IV+V)		-1.287.769,84	-2.654.128,16
Efectivo y activos líquidos equivalentes al efectivo al inicio del ejercicio		11.059.988,66	13.714.086,82
Efectivo y activos líquidos equivalentes al efectivo al final del ejercicio	ANEXO II	9.772.188,82	11.059.988,66

E. ESTADO DE LIQUIDACIÓN DEL PRESUPUESTO


- E.I.a. Estado de liquidación del presupuesto. Estado de liquidación del presupuesto de gastos. Detalle por partida
- E.I.b. Estado de liquidación del presupuesto. Estado de liquidación del presupuesto de gastos. Resumen por Programa
- E.I.c. Estado de liquidación del presupuesto. Estado de liquidación del presupuesto de gastos. Resumen por Clasificación Eco.
- E.II. Estado de liquidación del presupuesto. Estado de liquidación del presupuesto de ingresos
- E.III. Estado de liquidación del presupuesto. Resultado de operaciones comerciales.
- E.IV. Estado de liquidación del presupuesto. Resultado presupuestario.

17


PÁGINA 17 / 219	ID. DOCUMENTO 1hD51cFQv1gLbzm13q0jNQ\$\$		
FIRMADO POR		FECHA FIRMA	
05656674P CELESTINO FERNANDEZ MUÑOZ		21/07/2016 13:23:39	
		ID. FIRMA	
		MzUzOTU0	

E.I.a. Estado de liquidación del presupuesto. Estado de liquidación del presupuesto de gastos. Detalle por partida

PARTIDA	DESCRIPCIÓN	CRÉDITOS PRESUPUESTARIOS			GASTOS	OBLIGACIONES	PAGOS	OBLIGACIONES	REMANENTES
					COMPROMETIDOS	RECONOCIDAS	-6	PAGO A 31 DE	DE CRÉDITO
		INICIALES	MODIFICACIONES	DEFINITIVOS	-4	NETAS		DICIEMBRE	(8=3-5)
		-1	-2	(3=1+2)		-5		(7=5-6)	
2015 18 422D 120	RETRIBUCIONES BASICAS	37.120.556,00	1.465.575,38	38.586.131,38	34.142.443,42	34.142.443,42	34.142.443,42	0	4.443.687,96
2015 18 422D 121	RETRIBUCIONES COMPLEMENTARIAS	42.679.896,00	498.277,08	43.178.173,08	42.855.887,44	42.855.887,44	42.855.887,44	0	322.285,64
2015 18 422D 130	PERSONAL LABORAL FIJO	7.587.107,00	495.666,62	8.082.773,62	9.500.494,92	9.500.494,92	9.500.494,92	0	-1.417.721,30
2015 18 422D 131	PERSONAL LABORAL EVENTUAL	12.663.796,00	23.973,08	12.687.769,08	0	0	0	0	12.687.769,08
2015 18 422D 13100	PERSONAL CONTRATADO LABORAL EVENTUAL	0	0	0	14.154.748,29	14.154.748,29	14.154.748,29	0	-14.154.748,29
2015 18 422D 13101	RETRIBUCIONES COMPLEMENTARIAS DE CONTRATADOS LABORALES EVENTUALES	0	0	0	4.260,37	4.260,37	4.260,37	0	-4.260,37
2015 18 422D 150	PRODUCTIVIDAD	894.822,00	0	894.822,00	0	0	0	0	894.822,00
2015 18 422D 15000	COMPL.PRODUCTIV.DOCENTE ACTIV.INVESTIG.SEXENIOS FUNCIONARIO	0	0	0	0	0	0	0	0
2015 18 422D 15002	PRODUCTIVIDAD PAS	0	0	0	949.626,89	949.626,89	949.626,89	0	-949.626,89
2015 18 422D 151	GRATIFICACIONES	350.000,00	0	350.000,00	228.078,70	228.078,70	228.078,70	0	121.921,30
2015 18 422D 152	CUMPLIMIENTO OBJETIVOS	10.498.402,00	0	10.498.402,00	0	0	0	0	10.498.402,00
2015 18 422D 15200	INCENTIVO A LA CALIDAD DEL PDI	0	0	0	9.112.653,98	9.112.653,98	9.112.653,98	0	-9.112.653,98
2015 18 422D 15210	VALORACION DE RESULTADOS PROFESIONALES	0	0	0	1.521.525,89	1.521.525,89	1.521.525,89	0	-1.521.525,89
2015 18 422D 160	CUOTAS SEGURIDAD SOCIAL	16.665.475,00	5.724,24	16.671.199,24	16.588.999,86	16.588.999,86	15.193.092,96	1.395.906,90	82.199,38
2015 18 422D 162	GASTOS SOCIALES DEL PERSONAL	393.801,00	87.099,00	480.900,00	0	0	0	0	480.900,00
2015 18 422D 16207	ATENCIONES EXTRAORDINARIAS FAMILIARES	0	0	0	176.593,00	176.593,00	176.593,00	0	-176.593,00
2015 18 422D 16208	AYUDAS AL ESTUDIO	0	0	0	299.924,00	299.924,00	299.924,00	0	-299.924,00
2015 18 422D 16210	APORTANCIONES AL PLAN DE PENSIONES	0	0	0	499,14	499,14	499,14	0	-499,14
2015 18 422D 202	ARRENDAMIENTO DE EDIFICIOS Y OTRAS CONSTRUCCIONES	450	7.319,44	7.769,44	6.784,60	6.784,60	6.213,86	570,74	984,84
2015 18 422D 20201	ARRENDAMIENTO DEL RESTO DE EDIFICIOS	0	0	0	400	400	400	0	-400
2015 18 422D 203	ARRENDAMIENTO MAQUINARIA, INSTALACIONES Y UTILLAJE	1.560,00	4.339,60	5.899,60	0	0	0	0	5.899,60
2015 18 422D 20301	INSTALACIONES	0	0	0	536,34	536,34	536,34	0	-536,34
2015 18 422D 204	ARRENDAMIENTO MATERIAL DE TRANSPORTE	1.772,00	554,22	2.326,22	1.607,96	1.607,96	1.607,96	0	718,26
2015 18 422D 205	ARRENDAMIENTO MOBILIARIO Y ENSERES	3.980,00	4.251,20	8.231,20	7.873,60	7.873,60	7.873,60	0	357,6


PÁGINA 18 / 219	ID. DOCUMENTO	1hD51cFQv1gLbzm13q0jNQ\$\$		
FIRMADO POR		FECHA FIRMA	ID. FIRMA	
05656674P CELESTINO FERNANDEZ MUÑOZ		21/07/2016 13:23:39	MzUzOTU0	

E.I.a. Estado de liquidación del presupuesto. Estado de liquidación del presupuesto de gastos. Detalle por partida									
PARTIDA		CRÉDITOS PRESUPUESTARIOS			GASTOS	OBLIGACIONES RECONOCIDAS	PAGOS	OBLIGACIONES PENDIENTES DE	REMANENTES
PRESUPUESTARIA	DESCRIPCIÓN	INICIALES	MODIFICACIONES	DEFINITIVOS	COMPROMETIDOS	NETAS	-6	PAGO A 31 DE	DE CRÉDITO
		-1	-2	(3=1+2)	-4	-5		DICIEMBRE	(8=3-5)
								(7=5-6)	
2015 18 422D 120	RETRIBUCIONES BASICAS	37.120.556,00	1.465.575,38	38.586.131,38	34.142.443,42	34.142.443,42	34.142.443,42	0	4.443.687,96
2015 18 422D 121	RETRIBUCIONES COMPLEMENTARIAS	42.679.896,00	498.277,08	43.178.173,08	42.855.887,44	42.855.887,44	42.855.887,44	0	322.285,64
2015 18 422D 130	PERSONAL LABORAL FIJO	7.587.107,00	495.666,62	8.082.773,62	9.500.494,92	9.500.494,92	9.500.494,92	0	-1.417.721,30
2015 18 422D 206	ARRENDAMIENTO DE EQUIPOS PARA PROCESOS DE INFORMACION	2.151,00	3.266,67	5.417,67	0	0	0	0	5.417,67
2015 18 422D 20602	APLICACIONES INFORMATICAS	0	0	0	4.329,67	4.329,67	4.329,67	0	-4.329,67
2015 18 422D 20603	ARRENDAMINETO REVISTAS Y BASE DATOS ELECTRONICAS	0	0	0	3.339,60	3.339,60	3.339,60	0	-3.339,60
2015 18 422D 208	ARRENDAMIENTO OTRO INMOVILIZADO MATERIAL	16.269,00	1.900,00	18.169,00	16.162,98	16.162,98	16.162,98	0	2.006,02
2015 18 422D 209	CANONES	42.310,00	-33.966,12	8.343,88	7.545,31	7.545,31	7.545,31	0	798,57
2015 18 422D 210	DE INFRAESTRUCTURA Y JARDINERIA	810	562,92	1.372,92	796,22	796,22	796,22	0	576,7
2015 18 422D 212	DE EDIFICIOS Y OTRAS CONSTRUCCIONES	3.440,00	0	3.440,00	0	0	0	0	3.440,00
2015 18 422D 21200	DE EDIFICIOS Y OTRAS CONSTRUCCIONES	0	0	0	8.345,44	8.345,44	6.953,94	1.391,50	-8.345,44
2015 18 422D 213	MAQUINARIA Y UTILLAJE	33.927,00	33.593,52	67.520,52	0	0	0	0	67.520,52
2015 18 422D 21300	MAQUINARIA	0	0	0	24.306,72	24.306,72	21.177,17	3.129,55	-24.306,72
2015 18 422D 21301	INSTALACIONES	0	0	0	28.887,54	28.887,54	20.157,07	8.730,47	-28.887,54
2015 18 422D 21302	UTILLAJE	0	0	0	730,04	730,04	730,04	0	-730,04
2015 18 422D 214	ELEMENTOS DE TRANSPORTE	32.696,00	-8.706,00	23.990,00	19.087,99	19.087,99	18.456,46	631,53	4.902,01
2015 18 422D 215	MOBILIARIO Y MATERIAL DE OFICINA	27.446,00	10.549,27	37.995,27	24.023,79	24.023,79	21.526,89	2.496,90	13.971,48
2015 18 422D 216	EQUIPOS INFORMATICOS	11.684,00	1.190,93	12.874,93	18.544,81	18.544,81	17.745,48	799,33	-5.669,88
2015 18 422D 219	REPARACION DE OTRO INMOVILIZADO MATERIAL	3.722,00	7.863,67	11.585,67	9.256,26	9.256,26	8.198,05	1.058,21	2.329,41
2015 18 422D 220	MATERIAL DE OFICINA	840.605,00	153.872,57	994.477,57	0	0	0	0	994.477,57
2015 18 422D 2200000	PAPEL BLANCO	0	0	0	4.954,38	4.954,38	4.219,30	735,08	-4.954,38
2015 18 422D 2200099	OTRO MATERIAL ORDINARIO DE OFICINA	0	0	0	200.051,92	200.051,92	181.733,03	18.318,89	-200.051,92
2015 18 422D 22001	PRENSA, REVISTAS, LIBROS Y OTRAS PUBLICACIONES	0	0	0	120.249,24	120.249,24	109.037,54	11.211,70	-120.249,24
2015 18 422D 2200200	TONER Y CONSUMIBLES DE IMPRESION	0	0	0	161.967,36	161.967,36	150.901,38	11.065,98	-161.967,36
2015 18 422D 2200201	PERIFERICOS Y MATERIAL HARDWARE NO INVENTARIABLE	0	0	0	146.198,40	146.046,13	95.301,66	50.744,47	-146.046,13
2015 18 422D 2200299	OTRO MATERIAL INFORMatico NO INVENTARIABLE	0	0	0	131.872,25	131.872,25	107.009,25	24.863,00	-131.872,25
2015 18 422D 221	SUMINISTROS	6.802.162,00	164.125,80	6.966.287,80	0	0	0	0	6.966.287,80
2015 18 422D 22100	ENERGIA ELECTRICA	0	0	0	3.792.228,53	3.769.697,10	3.739.188,63	30.508,47	-3.769.697,10
2015 18 422D 22101	AGUA	0	0	0	268.027,31	268.027,31	252.542,48	15.484,83	-268.027,31
2015 18 422D 22102	GAS	0	0	0	1.670.243,41	1.149.944,83	1.149.835,62	109,21	-1.149.944,83

PÁGINA 19 / 219	ID. DOCUMENTO	1hD51cFQv1gLbzm13q0jNQ\$\$		
FIRMADO POR		FECHA FIRMA	ID. FIRMA	
05656674P CELESTINO FERNANDEZ MUÑOZ		21/07/2016 13:23:39	MzUzOTU0	


E.I.a. Estado de liquidación del presupuesto. Estado de liquidación del presupuesto de gastos. Detalle por partida

PARTIDA	DESCRIPCIÓN	CRÉDITOS PRESUPUESTARIOS			GASTOS	OBLIGACIONES RECONOCIDAS	PAGOS	OBLIGACIONES PENDIENTES DE	REMANENTES
		INICIALES	MODIFICACIONES	DEFINITIVOS	COMPROMETIDOS	NETAS	-6	PAGO A 31 DE	DE CRÉDITO
		-1	-2	(3=1+2)	-4	-5		DICIEMBRE	(8=3-5)
2015 18 422D 120	RETRIBUCIONES BASICAS	37.120.556,00	1.465.575,38	38.586.131,38	34.142.443,42	34.142.443,42	34.142.443,42	0	4.443.687,96
2015 18 422D 121	RETRIBUCIONES COMPLEMENTARIAS	42.679.896,00	498.277,08	43.178.173,08	42.855.887,44	42.855.887,44	42.855.887,44	0	322.285,64
2015 18 422D 130	PERSONAL LABORAL FIJO	7.587.107,00	495.666,62	8.082.773,62	9.500.494,92	9.500.494,92	9.500.494,92	0	-1.417.721,30
2015 18 422D 22103	COMBUSTIBLES	0	0	0	74.959,50	74.959,50	74.589,73	369,77	-74.959,50
2015 18 422D 22105	PRODUCTOS ALIMENTICIOS	0	0	0	24.823,28	24.823,28	22.758,54	2.064,74	-24.823,28
2015 18 422D 22106	MATERIAL SANITARIO	0	0	0	12.576,92	12.576,92	12.378,89	198,03	-12.576,92
2015 18 422D 22107	SUMINISTROS PARA LA TIENDA	0	0	0	43,44	43,44	43,44	0	-43,44
2015 18 422D 22108	SUMINISTRO MATERIAL DEPORTIVO, DIDACTICO Y CULTURA	0	0	0	88.846,79	88.846,79	74.190,04	14.656,75	-88.846,79
2015 18 422D 22109	OTROS SUMINISTROS	0	0	0	554.956,44	554.956,44	470.347,63	84.608,81	-554.956,44
2015 18 422D 22110	PRODUCTOS FARMACEUTICOS	0	0	0	9.225,86	9.225,86	9.102,65	123,21	-9.225,86
2015 18 422D 22141	VESTUARIO	0	0	0	11.268,74	11.268,74	6.930,58	4.338,16	-11.268,74
2015 18 422D 22161	MATERIAL DE LABORATORIO	0	0	0	401.733,39	401.733,39	357.656,71	44.076,68	-401.733,39
2015 18 422D 222	COMUNICACIONES	168.475,00	0	168.475,00	0	0	0	0	168.475,00
2015 18 422D 22200	TELEFONICAS	0	0	0	251,48	251,48	251,48	0	-251,48
2015 18 422D 22201	POSTALES	0	0	0	128.503,22	128.503,22	109.150,76	19.352,46	-128.503,22
2015 18 422D 22204	COMUNICACIONES INFORMATICAS	0	0	0	41,14	41,14	41,14	0	-41,14
2015 18 422D 22209	OTRAS COMUNICACIONES	0	0	0	184,83	184,83	184,83	0	-184,83
2015 18 422D 223	TRANSPORTES	247.755,00	-5.187,55	242.567,45	0	0	0	0	242.567,45
2015 18 422D 22300	TRANSPORTES PARA LA DOCENCIA Y PRACTICAS	0	0	0	100.617,50	100.617,50	92.755,17	7.862,33	-100.617,50
2015 18 422D 22301	TRANSPORTES DE MOBILIARIO	0	0	0	3.545,30	3.545,30	3.545,30	0	-3.545,30
2015 18 422D 22399	OTROS TRANSPORTES	0	0	0	30.473,50	30.473,50	29.812,63	660,87	-30.473,50
2015 18 422D 224	PRIMAS DE SEGUROS	268.725,00	0	268.725,00	296.967,74	296.470,64	276.552,38	19.918,26	-27.745,64
2015 18 422D 225	TRIBUTOS Y TASAS	90.010,00	0	90.010,00	0	0	0	0	90.010,00
2015 18 422D 22500	TRIBUTOS LOCALES	0	0	0	64.489,51	64.489,51	63.282,90	1.206,61	-64.489,51
2015 18 422D 22501	TRIBUTOS AUTONOMICOS	0	0	0	196,13	196,13	146,86	49,27	-196,13
2015 18 422D 22502	TRIBUTOS ESTATALES	0	0	0	382,07	382,07	322,07	60	-382,07
2015 18 422D 226	GASTOS DIVERSOS	3.364.381,00	-401.315,15	2.963.065,85	0	0	0	0	2.963.065,85
2015 18 422D 22601	ATENCIONES PROTOCOLARIAS Y REPRESENTATIVAS	0	0	0	114.180,48	114.180,48	85.937,06	28.243,42	-114.180,48
2015 18 422D 22602	PUBLICIDAD Y RELACIONES PUBLICAS	0	0	0	1.644,39	1.644,39	1.644,39	0	-1.644,39
2015 18 422D 2260200	PUBLICIDAD Y PROPAGANDA	0	0	0	91.993,05	91.993,05	86.059,79	5.933,26	-91.993,05
2015 18 422D 2260201	RELACIONES PUBLICAS	0	0	0	575,56	575,56	575,56	0	-575,56

PÁGINA 20 / 219	ID. DOCUMENTO	1hD51cFQv1gLbzm13q0jNQ\$\$		
FIRMADO POR		FECHA FIRMA	ID. FIRMA	
05656674P CELESTINO FERNANDEZ MUÑOZ		21/07/2016 13:23:39	MzUzOTU0	


E.I.a. Estado de liquidación del presupuesto. Estado de liquidación del presupuesto de gastos. Detalle por partida

PARTIDA	DESCRIPCIÓN	CRÉDITOS PRESUPUESTARIOS			GASTOS	OBLIGACIONES RECONOCIDAS	PAGOS	OBLIGACIONES PENDIENTES DE	REMANENTES
		INICIALES	MODIFICACIONES	DEFINITIVOS	COMPROMETIDOS	NETAS	-6	PAGO A 31 DE	DE CRÉDITO
					-4	-5		DICIEMBRE	(8-3-5)
		-1	-2	(3=1+2)				(7=5-6)	
2015 18 422D 120	RETRIBUCIONES BASICAS	37.120.556,00	1.465.575,38	38.586.131,38	34.142.443,42	34.142.443,42	34.142.443,42	0	4.443.687,96
2015 18 422D 121	RETRIBUCIONES COMPLEMENTARIAS	42.679.896,00	498.277,08	43.178.173,08	42.855.887,44	42.855.887,44	42.855.887,44	0	322.285,64
2015 18 422D 130	PERSONAL LABORAL FIJO	7.587.107,00	495.666,62	8.082.773,62	9.500.494,92	9.500.494,92	9.500.494,92	0	-1.417.721,30
2015 18 422D 22603	JURIDICOS CONTENCIOSOS	0	0	0	11.060,55	11.060,55	11.060,55	0	-11.060,55
2015 18 422D 2260600	GASTOS DE INSCRIPCION EN JORNADAS Y SEMINARIOS	0	0	0	91.190,03	91.190,03	87.127,60	4.062,43	-91.190,03
2015 18 422D 2260601	RETRIBUCIONES O PERCEPCIONES DE TERCEROS POR CONFERENCIAS	0	0	0	1.288.475,93	1.288.475,93	1.246.412,39	42.063,54	-1.288.475,93
2015 18 422D 2260602	ALOJAMIENTO Y MANUTENCION DE JORNADAS Y REUNIONES	0	0	0	328.449,33	328.449,33	303.672,09	24.777,24	-328.449,33
2015 18 422D 2260699	OTROS GASTOS DE REUNION Y CONFERENCIAS	0	0	0	204.330,56	204.330,56	188.481,44	15.849,12	-204.330,56
2015 18 422D 22609	OTROS GASTOS POR SERVICIOS DIVERSOS	0	0	0	155.301,17	155.301,17	147.716,55	7.584,62	-155.301,17
2015 18 422D 22650	CUOTAS DE ASOCIACION	0	0	0	45.732,79	45.732,79	44.677,79	1.055,00	-45.732,79
2015 18 422D 227	TRABAJOS REALIZADOS POR OTRAS EMPRESAS Y PROFESIONALES	9.078.953,00	116.165,92	9.195.118,92	0	0	0	0	9.195.118,92
2015 18 422D 22700	LIMPIEZA Y ASEO	0	0	0	5.063.735,97	5.047.075,24	4.632.035,42	415.039,82	-5.047.075,24
2015 18 422D 22701	SEGURIDAD	0	0	0	1.612.149,36	1.587.223,48	1.338.554,91	248.668,57	-1.587.223,48
2015 18 422D 22703	SERVICIOS POSTALES	0	0	0	14.381,98	14.381,98	13.507,82	874,16	-14.381,98
2015 18 422D 22704	TRABAJOS REALIZADOS POR OTRAS EMPRESAS. CUSTODIA, DEPOSITO Y ALMACENAJ	0	0	0	108,9	108,9	108,9	0	-108,9
2015 18 422D 22706	ESTUDIOS Y TRABAJOS TECNICOS	0	0	0	1.001.221,09	978.344,96	856.429,45	121.915,51	-978.344,96
2015 18 422D 22709	OTROS SERVICIOS DE EMPRESAS O PROFESIONALES	0	0	0	159.810,34	150.152,96	129.545,79	20.607,17	-150.152,96
2015 18 422D 22711	PREMIOS LITERARIOS, DE INVESTIGACION, ESTUDIOS Y OTROS	0	0	0	18.382,20	18.382,20	16.793,20	1.589,00	-18.382,20
2015 18 422D 22712	FORMACION Y CURSOS	0	0	0	277.744,84	277.744,84	262.427,36	15.317,48	-277.744,84
2015 18 422D 22713	TRABAJOS DE TRADUCCION	0	0	0	23.101,62	23.101,62	21.500,40	1.601,22	-23.101,62
2015 18 422D 22714	MANTENIMIENTO DE APLICACIONES INFORMATICAS	0	0	0	55.071,35	55.071,35	50.594,35	4.477,00	-55.071,35
2015 18 422D 22715	USO Y MANTENIMIENTO DE EQUIPOS DE IMPRESION	0	0	0	167.199,93	167.199,93	153.771,55	13.428,38	-167.199,93
2015 18 422D 22730	INFORMES, DICTAMENES Y HONORARIOS PROFESIONALES	0	0	0	14.081,87	14.081,87	14.063,87	18,00	-14.081,87
2015 18 422D 230	DIETAS	399.304,00	-90.358,13	308.945,87	0	0	0	0	308.945,87
2015 18 422D 23000	GASTOS MANUTENCIÓN	0	0	0	133.993,44	133.993,44	127.399,08	6.594,36	-133.993,44
2015 18 422D 23001	ALOJAMIENTO Y OTROS	0	0	0	91.424,69	91.424,69	87.495,03	3.929,66	-91.424,69

PÁGINA 21 / 219		ID. DOCUMENTO	1hD51cFQv1gLbzm13q0jNQ\$\$		
FIRMADO POR		FECHA FIRMA	ID. FIRMA		
05656674P CELESTINO FERNANDEZ MUÑOZ		21/07/2016 13:23:39	MzUzOTU0		


E.I.a. Estado de liquidación del presupuesto. Estado de liquidación del presupuesto de gastos. Detalle por partida

PARTIDA	DESCRIPCIÓN	CRÉDITOS PRESUPUESTARIOS			GASTOS	OBLIGACIONES RECONOCIDAS	PAGOS	OBLIGACIONES PENDIENTES DE	REMANENTES
		INICIALES	MODIFICACIONES	DEFINITIVOS	COMPROMETIDOS	NETAS	-6	PAGO A 31 DE	DE CRÉDITO
		-1	-2	(3=1+2)	-4	-5		DICIEMBRE	(8=3-5)
							(7=5-6)		
2015 18 422D 120	RETRIBUCIONES BASICAS	37.120.556,00	1.465.575,38	38.586.131,38	34.142.443,42	34.142.443,42	34.142.443,42	0	4.443.687,96
2015 18 422D 121	RETRIBUCIONES COMPLEMENTARIAS	42.679.896,00	498.277,08	43.178.173,08	42.855.887,44	42.855.887,44	42.855.887,44	0	322.285,64
2015 18 422D 130	PERSONAL LABORAL FIJO	7.587.107,00	495.666,62	8.082.773,62	9.500.494,92	9.500.494,92	9.500.494,92	0	-1.417.721,30
2015 18 422D 231	LOCOMOCION	831.684,00	-246.575,26	585.108,74	354.479,03	354.479,03	339.883,12	14.595,91	230.629,71
2015 18 422D 232	DESPLAZAMIENTOS	0	0	0	49,3	49,3	49,3	0	-49,3
2015 18 422D 233	OTRAS INDEMNIZACIONES	583.587,00	89.529,58	673.116,58	0	0	0	0	673.116,58
2015 18 422D 23300	ASISTENCIA A ORGANOS COLEGIADOS	0	0	0	8.589,50	8.589,50	8.589,50	0	-8.589,50
2015 18 422D 23301	CONCURSOS PROFESORADO	0	0	0	660,81	660,81	660,81	0	-660,81
2015 18 422D 23302	OPOSICIONES Y CONCURSOS PAS	0	0	0	28.773,23	28.773,23	28.773,23	0	-28.773,23
2015 18 422D 23304	COORDINACION DEL COU Y CONCURSOS PAS	0	0	0	355.795,34	355.795,34	355.795,34	0	-355.795,34
2015 18 422D 23307	ASISTENCIAS POR FORMACION PAS	0	0	0	64.373,00	64.373,00	64.373,00	0	-64.373,00
2015 18 422D 23308	ASISTENCIAS FORMACION PDI	0	0	0	17.747,00	17.747,00	17.747,00	0	-17.747,00
2015 18 422D 23309	OTRAS ASISTENCIAS	0	0	0	40.881,80	40.881,80	40.881,80	0	-40.881,80
2015 18 422D 290	FACULTADES Y ESCUELAS	1.126.532,00	-209.686,73	916.845,27	0	0	0	0	916.845,27
2015 18 422D 292	OTROS CENTROS DE GASTOS	2.058.525,00	-1.968.254,35	90.270,65	0	0	0	0	90.270,65
2015 18 422D 332	INTERESES DE DEMORA	3.500,00	8.000,00	11.500,00	1.572,75	1.572,75	1.572,75	0	9.927,25
2015 18 422D 339	OTROS GASTOS FINANCIEROS	2.300,00	0	2.300,00	11.012,62	11.012,62	10.989,96	22,66	-8.712,62
2015 18 422D 480	A FAMILIAS E INSTITUCIONES SIN FINES DE LUCRO	2.706.123,00	367.331,34	3.073.454,34	0	0	0	0	3.073.454,34
2015 18 422D 48000	APORTACIONES A FUNDACIONES, PATRONATOS Y SOCIEDADES	0	0	0	22.459,32	22.459,32	4.459,32	18.000,00	-22.459,32
2015 18 422D 48001	BECAS DE COLABORACION	0	0	0	1.785.115,37	1.785.115,37	1.755.078,37	30.037,00	-1.785.115,37
2015 18 422D 48005	AYUDAS A PROFESORES VISITANTES	0	0	0	50.040,00	50.040,00	39.960,00	10.080,00	-50.040,00
2015 18 422D 48007	FONDO DE SOLIDARIDAD	0	0	0	26.670,00	26.670,00	26.670,00	0	-26.670,00
2015 18 422D 48011	AYUDAS A ESTUDIANTES EN SITUACION DE EMERGENCIA SOCIAL	0	0	0	75.423,18	75.423,18	75.423,18	0	-75.423,18
2015 18 422D 48012	BOLSAS DE VIAJE	0	0	0	18.351,34	18.351,34	12.985,95	5.365,39	-18.351,34
2015 18 422D 602	EDIFICIOS Y OTRAS CONSTRUCCIONES	3.086,00	0	3.086,00	0	0	0	0	3.086,00
2015 18 422D 60201	EDIFICIOS Y OTRAS CONSTRUCCIONES TERMINADAS	0	0	0	29.830,53	29.830,53	7.324,68	22.505,85	-29.830,53
2015 18 422D 603	MAQUINARIA, INSTALACIONES Y UTILLAJE	137.474,00	1.435.014,75	1.572.488,75	0	0	0	0	1.572.488,75
2015 18 422D 60300	MAQUINARIA	0	0	0	324.087,37	324.087,37	275.593,69	48.493,68	-324.087,37
2015 18 422D 60301	INSTALACIONES TECNICAS	0	0	0	68.334,24	1.216,05	1.216,05	0	-1.216,05
2015 18 422D 60302	UTILLAJE	0	0	0	1.092,65	1.092,65	1.092,65	0	-1.092,65

PÁGINA 22 / 219	ID. DOCUMENTO	1hd51cFQv1gLbzm13q0jNQ\$\$		
FIRMADO POR		FECHA FIRMA	ID. FIRMA	
05656674P CELESTINO FERNANDEZ MUÑOZ		21/07/2016 13:23:39	MzUzOTU0	


E.I.a. Estado de liquidación del presupuesto. Estado de liquidación del presupuesto de gastos. Detalle por partida

PARTIDA	DESCRIPCIÓN	CRÉDITOS PRESUPUESTARIOS			GASTOS	OBLIGACIONES RECONOCIDAS	PAGOS	OBLIGACIONES PENDIENTES DE	REMANENTES
		INICIALES	MODIFICACIONES	DEFINITIVOS	COMPROMETIDOS	NETAS	-6	PAGO A 31 DE	DE CRÉDITO
		-1	-2	(3=1+2)	-4	-5		DICIEMBRE	(8=3-5)
							(7=5-6)		
2015 18 422D 120	RETRIBUCIONES BASICAS	37.120.556,00	1.465.575,38	38.586.131,38	34.142.443,42	34.142.443,42	34.142.443,42	0	4.443.687,96
2015 18 422D 121	RETRIBUCIONES COMPLEMENTARIAS	42.679.896,00	498.277,08	43.178.173,08	42.855.887,44	42.855.887,44	42.855.887,44	0	322.285,64
2015 18 422D 130	PERSONAL LABORAL FIJO	7.587.107,00	495.666,62	8.082.773,62	9.500.494,92	9.500.494,92	9.500.494,92	0	-1.417.721,30
2015 18 422D 604	ELEMENTOS DE TRANSPORTE	65.000,00	0	65.000,00	0	0	0	0	65.000,00
2015 18 422D 605	MOBILIARIO Y ENSERES	156.509,00	46.618,20	203.127,20	0	0	0	0	203.127,20
2015 18 422D 60500	MOBILIARIO DE AULAS Y SEMINARIOS	0	0	0	68.230,69	68.230,69	49.669,52	18.561,17	-68.230,69
2015 18 422D 60501	MOBILIARIO DE LABORATORIOS	0	0	0	20.121,58	20.121,58	4.573,49	15.548,09	-20.121,58
2015 18 422D 60502	MOBILIARIO DE DESPACHOS	0	0	0	96.640,35	96.640,35	43.598,77	53.041,58	-96.640,35
2015 18 422D 60503	MOBILIARIO DE INSTALACIONES GENERALES	0	0	0	205.049,67	205.049,67	191.723,58	13.326,09	-205.049,67
2015 18 422D 60599	OTRO MOBILIARIO	0	0	0	66.994,63	66.994,63	55.569,33	11.425,30	-66.994,63
2015 18 422D 606	EQUIPOS PARA PROCESOS DE INFORMACION	311.637,00	406.190,15	717.827,15	0	0	0	0	717.827,15
2015 18 422D 60601	SERVIDORES	0	0	0	37.871,76	9.678,76	7.525,78	2.152,98	-9.678,76
2015 18 422D 60602	ORDENADORES DE SOBREMESA	0	0	0	689.380,68	689.380,68	402.819,28	286.561,40	-689.380,68
2015 18 422D 60603	ORDENADORES PORTATILES	0	0	0	171.863,73	171.863,73	92.929,69	78.934,04	-171.863,73
2015 18 422D 60604	IMPRESORAS, FOTOCOPIADORAS Y EQUIPOS MULTIFUNCION	0	0	0	108.901,99	108.901,99	76.548,64	32.353,35	-108.901,99
2015 18 422D 60605	VIDEOPROYECTORES Y PIZARRAS DIGITALES	0	0	0	126.638,38	126.638,38	76.174,56	50.463,82	-126.638,38
2015 18 422D 60606	EQUIPOS DE COMUNICACION	0	0	0	12.001,51	12.001,51	11.676,50	325,01	-12.001,51
2015 18 422D 60699	EQUIPOS PARA PROCESO DE INFORMACION, OTROS	0	0	0	114.543,13	114.543,13	73.083,40	41.459,73	-114.543,13
2015 18 422D 607	FONDOS BIBLIOGRAFICOS	682.693,00	70.030,17	752.723,17	822.358,69	822.358,69	782.054,56	40.304,13	-69.635,52
2015 18 422D 60700	FONDOS BIBLIOGRAFICOS NO DE INVESTIGACION	0	0	0	290,72	290,72	0	290,72	-290,72
2015 18 422D 608	OTRO INMOVILIZADO MATERIAL	284.030,00	53.286,20	337.316,20	0	0	0	0	337.316,20
2015 18 422D 60800	OTRO INMOVILIZADO MATERIAL	0	0	0	313.779,57	313.779,57	209.995,46	103.784,11	-313.779,57
2015 18 422D 60801	INMOV. MATERIAL POR EQUIPOS DE INVESTIGACIÓN CON FONDOS FEDER	0	0	0	6.403,25	6.403,25	6.403,25	0	-6.403,25
2015 18 422D 60802	INMOV. MATERIAL POR EQUIPOS DE INVESTIGACIÓN OTROS NO FEDER	0	0	0	5.581,78	5.581,78	5.581,78	0	-5.581,78
2015 18 422D 609	INMOVILIZADO INTANGIBLE	56.208,00	27.591,38	83.799,38	0	0	0	0	83.799,38
2015 18 422D 60902	APLICACIONES INFORMATICAS	0	0	0	44.563,40	44.563,40	34.962,37	9.601,03	-44.563,40
2015 18 422D 60905	FONDOS BIBLIOGRAFICOS EN FORMATO ELECTRONICO	0	0	0	502,97	502,97	502,97	0	-502,97
2015 18 422D 820	CONCESION DE PRESTAMOS A CORTO PLAZO	230.000,00	0	230.000,00	0	0	0	0	230.000,00

PÁGINA 23 / 219	ID. DOCUMENTO	1hD51cFQv1gLbzm13q0jNQ\$\$		
FIRMADO POR		FECHA FIRMA	ID. FIRMA	
05656674P CELESTINO FERNANDEZ MUÑOZ		21/07/2016 13:23:39	MzUzOTU0	


E.I.a. Estado de liquidación del presupuesto. Estado de liquidación del presupuesto de gastos. Detalle por partida

PARTIDA	DESCRIPCIÓN	CRÉDITOS PRESUPUESTARIOS			GASTOS	OBLIGACIONES RECONOCIDAS	PAGOS	OBLIGACIONES PENDIENTES DE	REMANENTES
		INICIALES	MODIFICACIONES	DEFINITIVOS	COMPROMETIDOS	NETAS	-6	PAGO A 31 DE	DE CRÉDITO
					-4	-5		DICIEMBRE	(8=3-5)
		-1	-2	(3=1+2)				(7=5-6)	
2015 18 422D 120	RETRIBUCIONES BASICAS	37.120.556,00	1.465.575,38	38.586.131,38	34.142.443,42	34.142.443,42	34.142.443,42	0	4.443.687,96
2015 18 422D 121	RETRIBUCIONES COMPLEMENTARIAS	42.679.896,00	498.277,08	43.178.173,08	42.855.887,44	42.855.887,44	42.855.887,44	0	322.285,64
2015 18 422D 130	PERSONAL LABORAL FIJO	7.587.107,00	495.666,62	8.082.773,62	9.500.494,92	9.500.494,92	9.500.494,92	0	-1.417.721,30
2015 18 422D 82000	CONCESION DE PRESTAMOS A CORTO PLAZO AL PERSONAL	0	0	0	114.311,00	114.311,00	114.311,00	0	-114.311,00
2015 18 422O 216	EQUIPOS INFORMATICOS	85.123,00	-36.748,75	48.374,25	47.699,07	22.534,74	17.098,26	5.436,48	25.839,51
2015 18 422O 220	MATERIAL DE OFICINA	38.000,00	0	38.000,00	0	0	0	0	38.000,00
2015 18 422O 2200099	OTRO MATERIAL ORDINARIO DE OFICINA	0	0	0	368,27	368,27	368,27	0	-368,27
2015 18 422O 2200200	TONER Y CONSUMIBLES DE IMPRESION	0	0	0	63,28	63,28	63,28	0	-63,28
2015 18 422O 2200201	PERIFERICOS Y MATERIAL HARDWARE NO INVENTARIABLE	0	0	0	16.885,72	16.885,72	3.523,25	13.362,47	-16.885,72
2015 18 422O 2200299	OTRO MATERIAL INFORMATICO NO INVENTARIABLE	0	0	0	19.457,73	19.457,73	19.457,73	0	-19.457,73
2015 18 422O 221	SUMINISTROS	0	3.731,16	3.731,16	0	0	0	0	3.731,16
2015 18 422O 22109	OTROS SUMINISTROS	0	0	0	1.989,36	1.989,36	1.989,36	0	-1.989,36
2015 18 422O 222	COMUNICACIONES	1.000.000,00	0	1.000.000,00	0	0	0	0	1.000.000,00
2015 18 422O 22200	TELEFONICAS	0	0	0	952.618,36	919.285,10	780.025,61	139.259,49	-919.285,10
2015 18 422O 226	GASTOS DIVERSOS	12.000,00	0	12.000,00	0	0	0	0	12.000,00
2015 18 422O 2260200	PUBLICIDAD Y PROPAGANDA	0	0	0	278,3	278,3	278,3	0	-278,3
2015 18 422O 2260600	GASTOS DE INSCRIPCION EN JORNADAS Y SEMINARIOS	0	0	0	125	125	125	0	-125
2015 18 422O 2260602	ALOJAMIENTO Y MANUTENCION DE JORNADAS Y REUNIONES	0	0	0	9.195,92	9.195,92	9.195,92	0	-9.195,92
2015 18 422O 2260699	OTROS GASTOS DE REUNION Y CONFERENCIAS	0	0	0	395,11	395,11	395,11	0	-395,11
2015 18 422O 22609	OTROS GASTOS POR SERVICIOS DIVERSOS	0	0	0	1.541,86	1.541,86	1.541,86	0	-1.541,86
2015 18 422O 227	TRABAJOS REALIZADOS POR OTRAS EMPRESAS Y PROFESIONALES	1.886.463,00	-26.354,48	1.860.108,52	0	0	0	0	1.860.108,52
2015 18 422O 22706	ESTUDIOS Y TRABAJOS TECNICOS	0	0	0	1.175.074,57	1.138.528,73	1.044.188,69	94.340,04	-1.138.528,73

PÁGINA 24 / 219	ID. DOCUMENTO	1hD51cFQv1gLbzm13q0jNQ\$\$		
FIRMADO POR		FECHA FIRMA	ID. FIRMA	
05656674P CELESTINO FERNANDEZ MUÑOZ		21/07/2016 13:23:39	MzUzOTU0	


E.I.a. Estado de liquidación del presupuesto. Estado de liquidación del presupuesto de gastos. Detalle por partida

PARTIDA	DESCRIPCIÓN	CRÉDITOS PRESUPUESTARIOS			GASTOS	OBLIGACIONES RECONOCIDAS	PAGOS	OBLIGACIONES PENDIENTES DE	REMANENTES
		INICIALES	MODIFICACIONES	DEFINITIVOS	COMPROMETIDOS	NETAS	-6	PAGO A 31 DE	DE CRÉDITO
		-1	-2	(3=1+2)	-4	-5		DICIEMBRE	(8=3-5)
2015 18 422D 120	RETRIBUCIONES BASICAS	37.120.556,00	1.465.575,38	38.586.131,38	34.142.443,42	34.142.443,42	34.142.443,42	0	4.443.687,96
2015 18 422D 121	RETRIBUCIONES COMPLEMENTARIAS	42.679.896,00	498.277,08	43.178.173,08	42.855.887,44	42.855.887,44	42.855.887,44	0	322.285,64
2015 18 422D 130	PERSONAL LABORAL FIJO	7.587.107,00	495.666,62	8.082.773,62	9.500.494,92	9.500.494,92	9.500.494,92	0	-1.417.721,30
2015 18 422O 22709	OTROS SERVICIOS DE EMPRESAS O PROFESIONALES	0	0	0	75.542,72	75.542,72	75.542,72	0	-75.542,72
2015 18 422O 22714	MANTENIMIENTO DE APLICACIONES INFORMATICAS	0	0	0	513.774,49	512.653,81	424.603,31	88.050,50	-512.653,81
2015 18 422O 22715	USO Y MANTENIMIENTO DE EQUIPOS DE IMPRESION	0	0	0	2.100,30	2.098,84	2.098,84	0	-2.098,84
2015 18 422O 230	DIETAS	3.000,00	0	3.000,00	0	0	0	0	3.000,00
2015 18 422O 23000	GASTOS MANUTENCIÓN	0	0	0	1.645,60	1.645,60	1.552,10	93,5	-1.645,60
2015 18 422O 23001	ALOJAMIENTO Y OTROS	0	0	0	676,84	676,84	676,84	0	-676,84
2015 18 422O 231	LOCOMOCION	7.000,00	-3.770,00	3.230,00	3.742,95	3.742,95	3.627,80	115,15	-512,95
2015 18 422O 480	A FAMILIAS E INSTITUCIONES SIN FINES DE LUCRO	48.000,00	0	48.000,00	0	0	0	0	48.000,00
2015 18 422O 48001	BECAS DE COLABORACION	0	0	0	16.800,00	16.800,00	16.800,00	0	-16.800,00
2015 18 422O 602	EDIFICIOS Y OTRAS CONSTRUCCIONES	56.000,00	0	56.000,00	0	0	0	0	56.000,00
2015 18 422O 60301	INSTALACIONES TECNICAS	0	0	0	121.647,74	121.647,74	121.647,74	0	-121.647,74
2015 18 422O 60502	MOBILIARIO DE DESPACHOS	0	0	0	1.229,35	1.229,35	1.229,35	0	-1.229,35
2015 18 422O 606	EQUIPOS PARA PROCESOS DE INFORMACION	1.147.000,00	334.705,07	1.481.705,07	0	0	0	0	1.481.705,07
2015 18 422O 60601	SERVIDORES	0	0	0	8.545,00	8.545,00	0	8.545,00	-8.545,00
2015 18 422O 60602	ORDENADORES DE SOBREMESA	0	0	0	339.372,29	309.697,95	4.123,93	305.574,02	-309.697,95
2015 18 422O 60603	ORDENADORES PORTATILES	0	0	0	497.652,43	245.025,00	245.025,00	0	-245.025,00
2015 18 422O 60604	IMPRESORAS, FOTOCOPIADORAS Y EQUIPOS MULTIFUNCION	0	0	0	14.085,61	14.085,61	14.085,61	0	-14.085,61
2015 18 422O 60605	VIDEOPROYECTORES Y PIZARRAS DIGITALES	0	0	0	20.493,77	20.493,77	0	20.493,77	-20.493,77
2015 18 422O 60606	EQUIPOS DE COMUNICACION	0	0	0	43.100,20	43.100,20	43.100,20	0	-43.100,20
2015 18 422O 60699	EQUIPOS PARA PROCESO DE INFORMACION, OTROS	0	0	0	462.469,38	315.429,70	283.695,80	31.733,90	-315.429,70
2015 18 422O 608	OTRO INMOVILIZADO MATERIAL	554.141,00	0	554.141,00	0	0	0	0	554.141,00
2015 18 422O 60800	OTRO INMOVILIZADO MATERIAL	0	0	0	426.426,20	426.426,20	111.978,78	314.447,42	-426.426,20
2015 18 422O 609	INMOVILIZADO INTANGIBLE	90.000,00	0	90.000,00	0	0	0	0	90.000,00
2015 18 422O 60902	APLICACIONES INFORMATICAS	0	0	0	71.375,48	48.990,48	4.220,48	44.770,00	-48.990,48
2015 18 422O 911	AMORTIZACION PRESTAMOS	313.301,00	0	313.301,00	0	0	0	0	313.301,00
2015 18 422O 91100	AMORTIZACION DE PRESTAMOS A LARGO PLAZO FONDOS FEDER	0	0	0	0	0	0	0	0

PÁGINA 25 / 219	ID. DOCUMENTO	1hD51cFQv1gLbzm13q0jNQ\$\$		
FIRMADO POR		FECHA FIRMA	ID. FIRMA	
05656674P CELESTINO FERNANDEZ MUÑOZ		21/07/2016 13:23:39	MzUzOTU0	


E.I.a. Estado de liquidación del presupuesto. Estado de liquidación del presupuesto de gastos. Detalle por partida

PARTIDA	DESCRIPCIÓN	CRÉDITOS PRESUPUESTARIOS			GASTOS	OBLIGACIONES RECONOCIDAS	PAGOS	OBLIGACIONES PENDIENTES DE	REMANENTES
		INICIALES	MODIFICACIONES	DEFINITIVOS	COMPROMETIDOS	NETAS	-6	PAGO A 31 DE	DE CRÉDITO
		-1	-2	(3=1+2)	-4	-5		DICIEMBRE	(8=3-5)
							(7=5-6)		
2015 18 422D 120	RETRIBUCIONES BASICAS	37.120.556,00	1.465.575,38	38.586.131,38	34.142.443,42	34.142.443,42	34.142.443,42	0	4.443.687,96
2015 18 422D 121	RETRIBUCIONES COMPLEMENTARIAS	42.679.896,00	498.277,08	43.178.173,08	42.855.887,44	42.855.887,44	42.855.887,44	0	322.285,64
2015 18 422D 130	PERSONAL LABORAL FIJO	7.587.107,00	495.666,62	8.082.773,62	9.500.494,92	9.500.494,92	9.500.494,92	0	-1.417.721,30
2015 18 422D 91110	AMORTIZACION DE PRESTAMOS A LARGO PLAZO POR PGE	0	0	0	20.885,43	20.885,43	20.885,43	0	-20.885,43
2015 18 422P 203	ARRENDAMIENTO MAQUINARIA, INSTALACIONES Y UTILLAJE	500	-500	0	0	0	0	0	0
2015 18 422P 219	REPARACION DE OTRO INMOVILIZADO MATERIAL	1.246,00	-508,3	737,7	737,7	737,7	111,62	626,08	0
2015 18 422P 220	MATERIAL DE OFICINA	4.150,00	0	4.150,00	0	0	0	0	4.150,00
2015 18 422P 2200200	TONER Y CONSUMIBLES DE IMPRESION	0	0	0	61,83	61,83	61,83	0	-61,83
2015 18 422P 2200201	PERIFERICOS Y MATERIAL HARDWARE NO INVENTARIABLE	0	0	0	332,94	332,94	332,94	0	-332,94
2015 18 422P 221	SUMINISTROS	7.261,00	0	7.261,00	0	0	0	0	7.261,00
2015 18 422P 22105	PRODUCTOS ALIMENTICIOS	0	0	0	938,14	938,14	766,32	171,82	-938,14
2015 18 422P 22106	MATERIAL SANITARIO	0	0	0	155,93	155,93	155,93	0	-155,93
2015 18 422P 22108	SUMINISTRO MATERIAL DEPORTIVO, DIDACTICO Y CULTURA	0	0	0	20.846,99	20.846,99	16.672,60	4.174,39	-20.846,99
2015 18 422P 22109	OTROS SUMINISTROS	0	0	0	1.576,01	1.576,01	1.351,31	224,7	-1.576,01
2015 18 422P 22110	PRODUCTOS FARMACEUTICOS	0	0	0	66,6	66,6	66,6	0	-66,6
2015 18 422P 222	COMUNICACIONES	1.000,00	0	1.000,00	0	0	0	0	1.000,00
2015 18 422P 223	TRANSPORTES	13.488,00	0	13.488,00	0	0	0	0	13.488,00
2015 18 422P 22399	OTROS TRANSPORTES	0	0	0	8.729,99	8.729,99	8.729,99	0	-8.729,99
2015 18 422P 224	PRIMAS DE SEGUROS	3.168,00	0	3.168,00	1.605,15	1.605,15	1.605,15	0	1.562,85
2015 18 422P 22500	TRIBUTOS LOCALES	0	0	0	7.689,00	7.689,00	7.188,60	500,4	-7.689,00
2015 18 422P 226	GASTOS DIVERSOS	76.917,00	16.653,56	93.570,56	0	0	0	0	93.570,56
2015 18 422P 2260200	PUBLICIDAD Y PROPAGANDA	0	0	0	1.026,08	1.026,08	1.026,08	0	-1.026,08
2015 18 422P 2260602	ALOJAMIENTO Y MANUTENCION DE JORNADAS Y REUNIONES	0	0	0	3.440,92	3.440,92	3.440,92	0	-3.440,92
2015 18 422P 2260699	OTROS GASTOS DE REUNION Y CONFERENCIAS	0	0	0	1.181,25	1.181,25	1.181,25	0	-1.181,25
2015 18 422P 22609	OTROS GASTOS POR SERVICIOS DIVERSOS	0	0	0	82.106,41	82.106,41	72.861,76	9.244,65	-82.106,41

PÁGINA 26 / 219	ID. DOCUMENTO	1hD51cFQv1gLbzm13q0jNQ\$\$		
FIRMADO POR		FECHA FIRMA	ID. FIRMA	
05656674P CELESTINO FERNANDEZ MUÑOZ		21/07/2016 13:23:39	MzUzOTU0	


E.I.a. Estado de liquidación del presupuesto. Estado de liquidación del presupuesto de gastos. Detalle por partida

PARTIDA	DESCRIPCIÓN	CRÉDITOS PRESUPUESTARIOS			GASTOS	OBLIGACIONES RECONOCIDAS	PAGOS	OBLIGACIONES PENDIENTES DE	REMANENTES
		INICIALES	MODIFICACIONES	DEFINITIVOS	COMPROMETIDOS	NETAS	-6	PAGO A 31 DE	DE CRÉDITO
					-4	-5		DICIEMBRE	(8-3-5)
		-1	-2	(3=1+2)				(7=5-6)	
2015 18 422D 120	RETRIBUCIONES BASICAS	37.120.556,00	1.465.575,38	38.586.131,38	34.142.443,42	34.142.443,42	34.142.443,42	0	4.443.687,96
2015 18 422D 121	RETRIBUCIONES COMPLEMENTARIAS	42.679.896,00	498.277,08	43.178.173,08	42.855.887,44	42.855.887,44	42.855.887,44	0	322.285,64
2015 18 422D 130	PERSONAL LABORAL FIJO	7.587.107,00	495.666,62	8.082.773,62	9.500.494,92	9.500.494,92	9.500.494,92	0	-1.417.721,30
2015 18 422P 227	TRABAJOS REALIZADOS POR OTRAS EMPRESAS Y PROFESIONALES	9.657,00	-461,38	9.195,62	0	0	0	0	9.195,62
2015 18 422P 22700	LIMPIEZA Y ASEO	0	0	0	170,8	170,8	132,4	38,4	-170,8
2015 18 422P 22703	SERVICIOS POSTALES	0	0	0	291,33	291,33	283,03	8,3	-291,33
2015 18 422P 22709	OTROS SERVICIOS DE EMPRESAS O PROFESIONALES	0	0	0	85,04	85,04	85,04	0	-85,04
2015 18 422P 22712	FORMACION Y CURSOS	0	0	0	560	560	560	0	-560
2015 18 422P 22715	USO Y MANTENIMIENTO DE EQUIPOS DE IMPRESION	0	0	0	333,66	333,66	333,66	0	-333,66
2015 18 422P 230	DIETAS	757	0	757	0	0	0	0	757
2015 18 422P 23000	GASTOS MANUTENCIÓN	0	0	0	835,38	835,38	835,38	0	-835,38
2015 18 422P 23001	ALOJAMIENTO Y OTROS	0	0	0	332,56	332,56	332,56	0	-332,56
2015 18 422P 231	LOCOMOCION	1.856,00	-715,26	1.140,74	729,8	729,8	729,8	0	410,94
2015 18 422P 605	MOBILIARIO Y ENSERES	0	1.400,00	1.400,00	0	0	0	0	1.400,00
2015 18 422P 60599	OTRO MOBILIARIO	0	0	0	1.391,50	1.391,50	1.391,50	0	-1.391,50
2015 18 455A 121	RETRIBUCIONES COMPLEMENTARIAS	47.345,00	-7.212,08	40.132,92	25.371,88	25.371,88	25.371,88	0	14.761,04
2015 18 455A 130	PERSONAL LABORAL FIJO	0	0	0	8.286,10	8.286,10	8.286,10	0	-8.286,10
2015 18 455A 131	PERSONAL LABORAL EVENTUAL	15.950,00	-1.642,92	14.307,08	0	0	0	0	14.307,08
2015 18 455A 13100	PERSONAL CONTRATADO LABORAL EVENTUAL	0	0	0	20.595,65	20.595,65	20.595,65	0	-20.595,65
2015 18 455A 13101	RETRIBUCIONES COMPLEMENTARIAS DE CONTRATADOS LABORALES EVENTUALES	0	0	0	90,84	90,84	90,84	0	-90,84
2015 18 455A 160	CUOTAS SEGURIDAD SOCIAL	5.200,00	0	5.200,00	5.295,53	5.295,53	5.111,41	184,12	-95,53
2015 18 455A 20301	INSTALACIONES	0	0	0	279,9	279,9	279,9	0	-279,9
2015 18 455A 208	ARRENDAMIENTO OTRO INMOVILIZADO MATERIAL	1.319,00	0	1.319,00	1.754,50	1.754,50	1.754,50	0	-435,5
2015 18 455A 209	CANONES	1.686,00	-836,39	849,61	49,61	49,61	49,61	0	800
2015 18 455A 213	MAQUINARIA Y UTILLAJE	900	-900	0	0	0	0	0	0
2015 18 455A 220	MATERIAL DE OFICINA	10.225,00	0	10.225,00	0	0	0	0	10.225,00
2015 18 455A 2200099	OTRO MATERIAL ORDINARIO DE OFICINA	0	0	0	9.384,17	9.384,17	3.747,38	5.636,79	-9.384,17
2015 18 455A 22001	PRENSA, REVISTAS, LIBROS Y OTRAS PUBLICACIONES	0	0	0	294	294	294	0	-294
2015 18 455A 2200200	TONER Y CONSUMIBLES DE IMPRESION	0	0	0	68,97	68,97	68,97	0	-68,97
2015 18 455A 2200201	PERIFERICOS Y MATERIAL HARDWARE NO INVENTARIABLE	0	0	0	385,97	385,97	256,97	129	-385,97

PÁGINA 27 / 219	ID. DOCUMENTO	1hD51cFQv1gLbzm13q0jNQ\$\$		
FIRMADO POR		FECHA FIRMA	ID. FIRMA	
05656674P CELESTINO FERNANDEZ MUÑOZ		21/07/2016 13:23:39	MzUzOTU0	


E.I.a. Estado de liquidación del presupuesto. Estado de liquidación del presupuesto de gastos. Detalle por partida

PARTIDA	DESCRIPCIÓN	CRÉDITOS PRESUPUESTARIOS			GASTOS	OBLIGACIONES RECONOCIDAS	PAGOS	OBLIGACIONES PENDIENTES DE	REMANENTES
		INICIALES	MODIFICACIONES	DEFINITIVOS	COMPROMETIDOS	NETAS	-6	PAGO A 31 DE	DE CRÉDITO
		-1	-2	(3=1+2)	-4	-5		DICIEMBRE	(8=3-5)
							(7=5-6)		
2015 18 422D 120	RETRIBUCIONES BASICAS	37.120.556,00	1.465.575,38	38.586.131,38	34.142.443,42	34.142.443,42	34.142.443,42	0	4.443.687,96
2015 18 422D 121	RETRIBUCIONES COMPLEMENTARIAS	42.679.896,00	498.277,08	43.178.173,08	42.855.887,44	42.855.887,44	42.855.887,44	0	322.285,64
2015 18 422D 130	PERSONAL LABORAL FIJO	7.587.107,00	495.666,62	8.082.773,62	9.500.494,92	9.500.494,92	9.500.494,92	0	-1.417.721,30
2015 18 455A 2200299	OTRO MATERIAL INFORMatico NO INVENTARIABLE	0	0	0	101,64	101,64	101,64	0	-101,64
2015 18 455A 221	SUMINISTROS	9.810,00	0	9.810,00	0	0	0	0	9.810,00
2015 18 455A 22101	AGUA	0	0	0	20	20	20	0	-20
2015 18 455A 22105	PRODUCTOS ALIMENTICIOS	0	0	0	78,54	78,54	78,54	0	-78,54
2015 18 455A 22108	SUMINISTRO MATERIAL DEPORTIVO, DIDACTICO Y CULTURA	0	0	0	774,53	774,53	774,53	0	-774,53
2015 18 455A 22109	OTROS SUMINISTROS	0	0	0	13.421,45	13.421,45	6.797,00	6.624,45	-13.421,45
2015 18 455A 22141	VESTUARIO	0	0	0	274,59	274,59	274,59	0	-274,59
2015 18 455A 22161	MATERIAL DE LABORATORIO	0	0	0	257,83	257,83	257,83	0	-257,83
2015 18 455A 222	COMUNICACIONES	9.804,00	0	9.804,00	0	0	0	0	9.804,00
2015 18 455A 223	TRANSPORTES	3.736,00	0	3.736,00	0	0	0	0	3.736,00
2015 18 455A 22300	TRANSPORTES PARA LA DOCENCIA Y PRACTICAS	0	0	0	1.095,00	1.095,00	1.095,00	0	-1.095,00
2015 18 455A 22399	OTROS TRANSPORTES	0	0	0	6.189,86	6.189,86	5.754,86	435	-6.189,86
2015 18 455A 226	GASTOS DIVERSOS	127.290,00	23.197,06	150.487,06	0	0	0	0	150.487,06
2015 18 455A 22601	ATENCIONES PROTOCOLARIAS Y REPRESENTATIVAS	0	0	0	993,95	993,95	928,95	65	-993,95
2015 18 455A 22602	PUBLICIDAD Y RELACIONES PUBLICAS	0	0	0	379,79	379,79	379,79	0	-379,79
2015 18 455A 2260200	PUBLICIDAD Y PROPAGANDA	0	0	0	12.936,07	12.936,07	8.974,19	3.961,88	-12.936,07
2015 18 455A 2260600	GASTOS DE INSCRIPCION EN JORNADAS Y SEMINARIOS	0	0	0	175	175	175	0	-175
2015 18 455A 2260601	RETRIBUCIONES O PERCEPCIONES DE TERCEROS POR CONFERENCIAS	0	0	0	75.885,22	75.885,22	63.640,22	12.245,00	-75.885,22
2015 18 455A 2260602	ALOJAMIENTO Y MANUTENCION DE JORNADAS Y REUNIONES	0	0	0	14.433,84	14.433,84	14.226,82	207,02	-14.433,84
2015 18 455A 2260699	OTROS GASTOS DE REUNION Y CONFERENCIAS	0	0	0	13.981,44	13.981,44	13.941,92	39,52	-13.981,44
2015 18 455A 22609	OTROS GASTOS POR SERVICIOS DIVERSOS	0	0	0	18.942,91	18.942,91	15.614,52	3.328,39	-18.942,91
2015 18 455A 22650	CUOTAS DE ASOCIACION	0	0	0	6.555,67	6.555,67	6.555,67	0	-6.555,67
2015 18 455A 227	TRABAJOS REALIZADOS POR OTRAS EMPRESAS Y PROFESIONALES	39.651,00	-483,94	39.167,06	0	0	0	0	39.167,06
2015 18 455A 22700	LIMPIEZA Y ASEO	0	0	0	1.644,61	1.644,61	1.644,61	0	-1.644,61
2015 18 455A 22703	SERVICIOS POSTALES	0	0	0	3.802,15	3.802,15	3.500,89	301,26	-3.802,15

PÁGINA 28 / 219	ID. DOCUMENTO	1hD51cFQv1gLbzm13q0jNQ\$\$		
FIRMADO POR		FECHA FIRMA	ID. FIRMA	
05656674P CELESTINO FERNANDEZ MUÑOZ		21/07/2016 13:23:39	MzUzOTU0	


E.I.a. Estado de liquidación del presupuesto. Estado de liquidación del presupuesto de gastos. Detalle por partida

PARTIDA	DESCRIPCIÓN	CRÉDITOS PRESUPUESTARIOS			GASTOS	OBLIGACIONES RECONOCIDAS	PAGOS	OBLIGACIONES PENDIENTES DE	REMANENTES
		INICIALES	MODIFICACIONES	DEFINITIVOS	COMPROMETIDOS	NETAS	-6	PAGO A 31 DE	DE CRÉDITO
		-1	-2	(3=1+2)	-4	-5		DICIEMBRE	(8=3-5)
							(7=5-6)		
2015 18 422D 120	RETRIBUCIONES BASICAS	37.120.556,00	1.465.575,38	38.586.131,38	34.142.443,42	34.142.443,42	34.142.443,42	0	4.443.687,96
2015 18 422D 121	RETRIBUCIONES COMPLEMENTARIAS	42.679.896,00	498.277,08	43.178.173,08	42.855.887,44	42.855.887,44	42.855.887,44	0	322.285,64
2015 18 422D 130	PERSONAL LABORAL FIJO	7.587.107,00	495.666,62	8.082.773,62	9.500.494,92	9.500.494,92	9.500.494,92	0	-1.417.721,30
2015 18 455A 22709	OTROS SERVICIOS DE EMPRESAS O PROFESIONALES	0	0	0	11.409,95	11.409,95	11.409,95	0	-11.409,95
2015 18 455A 22711	PREMIOS LITERARIOS, DE INVESTIGACION, ESTUDIOS Y OTROS	0	0	0	8.010,00	8.010,00	8.010,00	0	-8.010,00
2015 18 455A 22712	FORMACION Y CURSOS	0	0	0	2.205,40	2.205,40	2.205,40	0	-2.205,40
2015 18 455A 22713	TRABAJOS DE TRADUCCION	0	0	0	1.101,34	1.101,34	1.101,34	0	-1.101,34
2015 18 455A 22714	MANTENIMIENTO DE APLICACIONES INFORMATICAS	0	0	0	641,3	641,3	641,3	0	-641,3
2015 18 455A 22715	USO Y MANTENIMIENTO DE EQUIPOS DE IMPRESION	0	0	0	1.356,56	1.356,56	1.341,68	14,88	-1.356,56
2015 18 455A 230	DIETAS	12.482,00	-6.084,84	6.397,16	0	0	0	0	6.397,16
2015 18 455A 23000	GASTOS MANUTENCIÓN	0	0	0	2.740,06	2.740,06	2.702,66	37,4	-2.740,06
2015 18 455A 23001	ALOJAMIENTO Y OTROS	0	0	0	1.807,51	1.807,51	1.747,51	60	-1.807,51
2015 18 455A 231	LOCOMOCION	25.385,00	-16.919,74	8.465,26	8.465,26	8.465,26	7.955,95	509,31	0
2015 18 455A 240	GASTOS DE EDICIÓN Y DISTRIBUCIÓN	38.751,00	4.105,91	42.856,91	31.856,91	31.856,91	31.856,91	0	11.000,00
2015 18 455A 480	A FAMILIAS E INSTITUCIONES SIN FINES DE LUCRO	0	2.000,00	2.000,00	0	0	0	0	2.000,00
2015 18 455A 48000	APORTACIONES A FUNDACIONES, PATRONATOS Y SOCIEDADES	0	0	0	1.500,00	1.500,00	1.500,00	0	-1.500,00
2015 18 455A 603	MAQUINARIA, INSTALACIONES Y UTILLAJE	0	150	150	0	0	0	0	150
2015 18 455A 605	MOBILIARIO Y ENSERES	4.905,00	3.100,00	8.005,00	0	0	0	0	8.005,00
2015 18 455A 60502	MOBILIARIO DE DESPACHOS	0	0	0	1.929,95	1.929,95	0	1.929,95	-1.929,95
2015 18 455A 606	EQUIPOS PARA PROCESOS DE INFORMACION	0	1.543,00	1.543,00	0	0	0	0	1.543,00
2015 18 455A 60602	ORDENADORES DE SOBREMESA	0	0	0	1.176,68	1.176,68	1.176,68	0	-1.176,68
2015 18 455A 60604	IMPRESORAS, FOTOCOPIADORAS Y EQUIPOS MULTIFUNCION	0	0	0	1.331,00	1.331,00	1.331,00	0	-1.331,00
2015 18 455A 607	FONDOS BIBLIOGRAFICOS	0	0	0	106,41	106,41	106,41	0	-106,41
2015 18 455A 608	OTRO INMOVILIZADO MATERIAL	575	0	575	0	0	0	0	575
2015 18 455A 60800	OTRO INMOVILIZADO MATERIAL	0	0	0	2.775,79	2.775,79	1.325,00	1.450,79	-2.775,79
2015 18 455A 60902	APLICACIONES INFORMATICAS	0	0	0	617,1	617,1	617,1	0	-617,1
2015 18 511A 151	GRATIFICACIONES	111.587,00	0	111.587,00	22.038,16	22.038,16	22.038,16	0	89.548,84
2015 18 511A 203	ARRENDAMIENTO MAQUINARIA, INSTALACIONES Y UTILLAJE	6.006,00	0	6.006,00	0	0	0	0	6.006,00

PÁGINA 29 / 219	ID. DOCUMENTO	1hD51cFQv1gLbzm13q0jNQ\$\$		
FIRMADO POR		FECHA FIRMA	ID. FIRMA	
05656674P CELESTINO FERNANDEZ MUÑOZ		21/07/2016 13:23:39	MzUzOTU0	


E.I.a. Estado de liquidación del presupuesto. Estado de liquidación del presupuesto de gastos. Detalle por partida

PARTIDA	DESCRIPCIÓN	CRÉDITOS PRESUPUESTARIOS			GASTOS	OBLIGACIONES RECONOCIDAS	PAGOS	OBLIGACIONES PENDIENTES DE	REMANENTES
		INICIALES	MODIFICACIONES	DEFINITIVOS	COMPROMETIDOS	NETAS	-6	PAGO A 31 DE	DE CRÉDITO
					-4	-5		DICIEMBRE	(8-3-5)
		-1	-2	(3=1+2)				(7=5-6)	
2015 18 422D 120	RETRIBUCIONES BASICAS	37.120.556,00	1.465.575,38	38.586.131,38	34.142.443,42	34.142.443,42	34.142.443,42	0	4.443.687,96
2015 18 422D 121	RETRIBUCIONES COMPLEMENTARIAS	42.679.896,00	498.277,08	43.178.173,08	42.855.887,44	42.855.887,44	42.855.887,44	0	322.285,64
2015 18 422D 130	PERSONAL LABORAL FIJO	7.587.107,00	495.666,62	8.082.773,62	9.500.494,92	9.500.494,92	9.500.494,92	0	-1.417.721,30
2015 18 511A 20300	MAQUINARIA	0	0	0	3.656,67	3.656,67	3.486,17	170,5	-3.656,67
2015 18 511A 20301	INSTALACIONES	0	0	0	33,88	33,88	33,88	0	-33,88
2015 18 511A 208	ARRENDAMIENTO OTRO INMOVILIZADO MATERIAL	0	0	0	70	70	70	0	-70
2015 18 511A 210	DE INFRAESTRUCTURA Y JARDINERIA	3.700,00	0	3.700,00	2.108,61	2.108,61	2.108,61	0	1.591,39
2015 18 511A 212	DE EDIFICIOS Y OTRAS CONSTRUCCIONES	411.000,00	-74.048,75	336.951,25	0	0	0	0	336.951,25
2015 18 511A 21200	DE EDIFICIOS Y OTRAS CONSTRUCCIONES	0	0	0	1.219.256,10	1.219.256,10	949.870,80	269.385,30	-1.219.256,10
2015 18 511A 213	MAQUINARIA Y UTILLAJE	2.092.690,00	0	2.092.690,00	0	0	0	0	2.092.690,00
2015 18 511A 21300	MAQUINARIA	0	0	0	2.589,40	2.589,40	2.589,40	0	-2.589,40
2015 18 511A 21301	INSTALACIONES	0	0	0	1.041.526,26	1.027.985,70	410.567,19	617.418,51	-1.027.985,70
2015 18 511A 214	ELEMENTOS DE TRANSPORTE	4.400,00	0	4.400,00	1.929,61	1.929,61	1.929,61	0	2.470,39
2015 18 511A 215	MOBILIARIO Y MATERIAL DE OFICINA	6.100,00	0	6.100,00	3.845,10	3.845,10	3.845,10	0	2.254,90
2015 18 511A 216	EQUIPOS INFORMATICOS	1.000,00	0	1.000,00	1.042,68	1.042,68	136,15	906,53	-42,68
2015 18 511A 219	REPARACION DE OTRO INMOVILIZADO MATERIAL	87.000,00	0	87.000,00	0	0	0	0	87.000,00
2015 18 511A 220	MATERIAL DE OFICINA	3.810,00	-320,64	3.489,36	0	0	0	0	3.489,36
2015 18 511A 2200099	OTRO MATERIAL ORDINARIO DE OFICINA	0	0	0	3.125,19	3.125,19	2.991,88	133,31	-3.125,19
2015 18 511A 2200200	TONER Y CONSUMIBLES DE IMPRESION	0	0	0	339,84	339,84	339,84	0	-339,84
2015 18 511A 2200299	OTRO MATERIAL INFORMATICO NO INVENTARIABLE	0	0	0	4.554,01	4.554,01	4.554,01	0	-4.554,01
2015 18 511A 221	SUMINISTROS	91.233,00	62.489,26	153.722,26	0	0	0	0	153.722,26
2015 18 511A 22103	COMBUSTIBLES	0	0	0	1.596,48	1.596,48	1.596,48	0	-1.596,48
2015 18 511A 22106	MATERIAL SANITARIO	0	0	0	7,3	7,3	7,3	0	-7,3
2015 18 511A 22109	OTROS SUMINISTROS	0	0	0	149.323,26	149.323,26	118.034,23	31.289,03	-149.323,26
2015 18 511A 223	TRANSPORTES	2.200,00	0	2.200,00	0	0	0	0	2.200,00
2015 18 511A 22301	TRANSPORTES DE MOBILIARIO	0	0	0	6.570,30	6.570,30	5.614,40	955,9	-6.570,30
2015 18 511A 22399	OTROS TRANSPORTES	0	0	0	60,43	60,43	54,45	5,98	-60,43
2015 18 511A 224	PRIMAS DE SEGUROS	1.300,00	0	1.300,00	0	0	0	0	1.300,00
2015 18 511A 225	TRIBUTOS Y TASAS	17.400,00	0	17.400,00	0	0	0	0	17.400,00
2015 18 511A 22500	TRIBUTOS LOCALES	0	0	0	264,85	264,85	264,85	0	-264,85
2015 18 511A 22502	TRIBUTOS ESTATALES	0	0	0	418,9	418,9	418,9	0	-418,9

PÁGINA 30 / 219	ID. DOCUMENTO	1hD51cFQv1gLbzm13q0jNQ\$\$		
FIRMADO POR		FECHA FIRMA	ID. FIRMA	
05656674P CELESTINO FERNANDEZ MUÑOZ		21/07/2016 13:23:39	MzUzOTU0	


E.I.a. Estado de liquidación del presupuesto. Estado de liquidación del presupuesto de gastos. Detalle por partida

PARTIDA	DESCRIPCIÓN	CRÉDITOS PRESUPUESTARIOS			GASTOS	OBLIGACIONES RECONOCIDAS	PAGOS	OBLIGACIONES PENDIENTES DE	REMANENTES
		INICIALES	MODIFICACIONES	DEFINITIVOS	COMPROMETIDOS	NETAS	-6	PAGO A 31 DE	DE CRÉDITO
		-1	-2	(3=1+2)	-4	-5		DICIEMBRE	(8=3-5)
							(7=5-6)		
2015 18 422D 120	RETRIBUCIONES BASICAS	37.120.556,00	1.465.575,38	38.586.131,38	34.142.443,42	34.142.443,42	34.142.443,42	0	4.443.687,96
2015 18 422D 121	RETRIBUCIONES COMPLEMENTARIAS	42.679.896,00	498.277,08	43.178.173,08	42.855.887,44	42.855.887,44	42.855.887,44	0	322.285,64
2015 18 422D 130	PERSONAL LABORAL FIJO	7.587.107,00	495.666,62	8.082.773,62	9.500.494,92	9.500.494,92	9.500.494,92	0	-1.417.721,30
2015 18 511A 2260602	ALOJAMIENTO Y MANUTENCION DE JORNADAS Y REUNIONES	0	0	0	470,7	470,7	470,7	0	-470,7
2015 18 511A 2260699	OTROS GASTOS DE REUNION Y CONFERENCIAS	0	0	0	90	90	90	0	-90
2015 18 511A 227	TRABAJOS REALIZADOS POR OTRAS EMPRESAS Y PROFESIONALES	3.700,00	0	3.700,00	0	0	0	0	3.700,00
2015 18 511A 22706	ESTUDIOS Y TRABAJOS TECNICOS	0	0	0	2.280,00	2.280,00	2.280,00	0	-2.280,00
2015 18 511A 22709	OTROS SERVICIOS DE EMPRESAS O PROFESIONALES	0	0	0	821,04	821,04	0	821,04	-821,04
2015 18 511A 22715	USO Y MANTENIMIENTO DE EQUIPOS DE IMPRESION	0	0	0	84,71	84,71	84,71	0	-84,71
2015 18 511A 230	DIETAS	3.512,00	0	3.512,00	0	0	0	0	3.512,00
2015 18 511A 23000	GASTOS MANUTENCIÓN	0	0	0	3.665,20	3.665,20	3.403,40	261,8	-3.665,20
2015 18 511A 23001	ALOJAMIENTO Y OTROS	0	0	0	284,4	284,4	123,9	160,5	-284,4
2015 18 511A 231	LOCOMOCION	10.420,00	0	10.420,00	6.863,24	6.863,24	6.455,22	408,02	3.556,76
2015 18 511A 332	INTERESES DE DEMORA	0	31.000,00	31.000,00	17.599,47	17.599,47	17.599,47	0	13.400,53
2015 18 511A 339	OTROS GASTOS FINANCIEROS	0	0	0	5.112,31	5.112,31	5.112,31	0	-5.112,31
2015 18 511A 60000	TERRENOS Y BIENES NATURALES	0	0	0	4.356,00	4.356,00	4.356,00	0	-4.356,00
2015 18 511A 602	EDIFICIOS Y OTRAS CONSTRUCCIONES	33.773.930,00	86.560,48	33.860.490,48	0	0	0	0	33.860.490,48
2015 18 511A 60200	EDIFICIOS Y OTRAS CONSTRUCCIONES EN CURSO	0	0	0	9.103.897,40	4.773.786,84	4.027.085,04	746.701,80	-4.773.786,84
2015 18 511A 60201	EDIFICIOS Y OTRAS CONSTRUCCIONES TERMINADAS	0	0	0	1.759.466,94	291.815,75	268.518,16	23.297,59	-291.815,75
2015 18 511A 603	MAQUINARIA, INSTALACIONES Y UTILLAJE	145.105,00	0	145.105,00	0	0	0	0	145.105,00
2015 18 511A 60300	MAQUINARIA	0	0	0	25.241,05	25.241,05	25.241,05	0	-25.241,05
2015 18 511A 605	MOBILIARIO Y ENSERES	127.746,00	0	127.746,00	0	0	0	0	127.746,00
2015 18 511A 60500	MOBILIARIO DE AULAS Y SEMINARIOS	0	0	0	125.850,35	125.850,35	118.883,52	6.966,83	-125.850,35
2015 18 511A 60501	MOBILIARIO DE LABORATORIOS	0	0	0	256.414,31	103.134,47	103.134,47	0	-103.134,47
2015 18 511A 60502	MOBILIARIO DE DESPACHOS	0	0	0	30.000,53	30.000,53	24.465,23	5.535,30	-30.000,53
2015 18 511A 60503	MOBILIARIO DE INSTALACIONES GENERALES	0	0	0	1.929,07	1.929,07	1.929,07	0	-1.929,07
2015 18 511A 60599	OTRO MOBILIARIO	0	0	0	2.381,55	2.381,55	2.381,55	0	-2.381,55
2015 18 511A 60602	ORDENADORES DE SOBREMESA	0	0	0	13.680,28	13.680,28	13.680,28	0	-13.680,28
2015 18 511A 60604	IMPRESORAS, FOTOCOPIADORAS Y EQUIPOS MULTIFUNCION	0	0	0	5.929,00	5.929,00	5.929,00	0	-5.929,00

PÁGINA 31 / 219	ID. DOCUMENTO	1hD51cFQv1gLbzm13q0jNQ\$\$		
FIRMADO POR		FECHA FIRMA	ID. FIRMA	
05656674P CELESTINO FERNANDEZ MUÑOZ		21/07/2016 13:23:39	MzUzOTU0	


E.I.a. Estado de liquidación del presupuesto. Estado de liquidación del presupuesto de gastos. Detalle por partida

PARTIDA	DESCRIPCIÓN	CRÉDITOS PRESUPUESTARIOS			GASTOS	OBLIGACIONES RECONOCIDAS	PAGOS	OBLIGACIONES PENDIENTES DE	REMANENTES
		INICIALES	MODIFICACIONES	DEFINITIVOS	COMPROMETIDOS	NETAS	-6	PAGO A 31 DE	DE CRÉDITO
					-4	-5		DICIEMBRE	(8-3-5)
		-1	-2	(3=1+2)				(7=5-6)	
2015 18 422D 120	RETRIBUCIONES BASICAS	37.120.556,00	1.465.575,38	38.586.131,38	34.142.443,42	34.142.443,42	34.142.443,42	0	4.443.687,96
2015 18 422D 121	RETRIBUCIONES COMPLEMENTARIAS	42.679.896,00	498.277,08	43.178.173,08	42.855.887,44	42.855.887,44	42.855.887,44	0	322.285,64
2015 18 422D 130	PERSONAL LABORAL FIJO	7.587.107,00	495.666,62	8.082.773,62	9.500.494,92	9.500.494,92	9.500.494,92	0	-1.417.721,30
2015 18 511A 60605	VIDEOPROYECTORES Y PIZARRAS DIGITALES	0	0	0	3.836,82	3.836,82	3.836,82	0	-3.836,82
2015 18 511A 60800	OTRO INMOVILIZADO MATERIAL	0	0	0	15.571,55	15.571,55	15.571,55	0	-15.571,55
2015 18 511A 60902	APLICACIONES INFORMATICAS	0	0	0	11.559,49	11.559,49	11.559,49	0	-11.559,49
2015 18 511A 60904	INVERSIONES SOBRE BIENES EN RÉGIMEN DE ARRENDAMIENTO O CEDIDOS	0	0	0	86.683,18	86.683,18	86.683,18	0	-86.683,18
2015 18 511A 911	AMORTIZACION PRESTAMOS	350.033,00	0	350.033,00	0	0	0	0	350.033,00
2015 18 511A 91110	AMORTIZACION DE PRESTAMOS A LARGO PLAZO POR PGE	0	0	0	77.645,01	77.645,01	77.645,01	0	-77.645,01
2015 18 541A 121	RETRIBUCIONES COMPLEMENTARIAS	1.633.822,00	996.385,03	2.630.207,03	886.811,60	886.811,60	886.811,60	0	1.743.395,43
2015 18 541A 130	PERSONAL LABORAL FIJO	0	0	0	151.505,51	151.505,51	151.505,51	0	-151.505,51
2015 18 541A 131	PERSONAL LABORAL EVENTUAL	6.159.196,00	6.055.204,51	12.214.400,51	0	0	0	0	12.214.400,51
2015 18 541A 13100	PERSONAL CONTRATADO LABORAL EVENTUAL	0	0	0	7.107.082,65	7.107.082,65	7.107.082,65	0	-7.107.082,65
2015 18 541A 13101	RETRIBUCIONES COMPLEMENTARIAS DE CONTRATADOS LABORALES EVENTUALES	0	0	0	8.673,47	8.673,47	8.673,47	0	-8.673,47
2015 18 541A 150	PRODUCTIVIDAD	2.803.520,00	0	2.803.520,00	0	0	0	0	2.803.520,00
2015 18 541A 15000	COMPL.PRODUCTIV.DOCENTE ACTIV.INVESTIG.SEXENIOS FUNCIONARIO	0	0	0	2.384.548,26	2.384.548,26	2.384.548,26	0	-2.384.548,26
2015 18 541A 15001	COMPL.PRODUCTIV.DOCENTE ACTIV.INVESTIG.SEXENIOS LABORAL	0	0	0	316.357,64	316.357,64	316.357,64	0	-316.357,64
2015 18 541A 160	CUOTAS SEGURIDAD SOCIAL	1.967.144,00	1.985.096,34	3.952.240,34	2.197.960,70	2.197.960,70	1.992.936,01	205.024,69	1.754.279,64
2015 18 541A 162	GASTOS SOCIALES DEL PERSONAL	6.199,00	-6.199,00	0	0	0	0	0	0
2015 18 541A 203	ARRENDAMIENTO MAQUINARIA, INSTALACIONES Y UTILLAJE	9.323,00	35.075,52	44.398,52	0	0	0	0	44.398,52
2015 18 541A 20300	MAQUINARIA	0	0	0	17.771,47	17.771,47	16.870,93	900,54	-17.771,47
2015 18 541A 20301	INSTALACIONES	0	0	0	4.888,16	4.888,16	4.888,16	0	-4.888,16
2015 18 541A 20302	UTILLAJE	0	0	0	5.328,05	5.328,05	5.194,05	134	-5.328,05
2015 18 541A 204	ARRENDAMIENTO MATERIAL DE TRANSPORTE	0	0	0	4.511,11	4.511,11	4.511,11	0	-4.511,11
2015 18 541A 206	ARRENDAMIENTO DE EQUIPOS PARA PROCESOS DE INFORMACION	0	500	500	0	0	0	0	500

PÁGINA 32 / 219	ID. DOCUMENTO	1hD51cFQv1gLbzm13q0jNQ\$\$		
FIRMADO POR		FECHA FIRMA	ID. FIRMA	
05656674P CELESTINO FERNANDEZ MUÑOZ		21/07/2016 13:23:39	MzUzOTU0	


E.I.a. Estado de liquidación del presupuesto. Estado de liquidación del presupuesto de gastos. Detalle por partida

PARTIDA	DESCRIPCIÓN	CRÉDITOS PRESUPUESTARIOS			GASTOS	OBLIGACIONES RECONOCIDAS	PAGOS	OBLIGACIONES PENDIENTES DE	REMANENTES
		INICIALES	MODIFICACIONES	DEFINITIVOS	COMPROMETIDOS	NETAS	-6	PAGO A 31 DE	DE CRÉDITO
		-1	-2	(3=1+2)	-4	-5		DICIEMBRE	(8=3-5)
2015 18 422D 120	RETRIBUCIONES BASICAS	37.120.556,00	1.465.575,38	38.586.131,38	34.142.443,42	34.142.443,42	34.142.443,42	0	4.443.687,96
2015 18 422D 121	RETRIBUCIONES COMPLEMENTARIAS	42.679.896,00	498.277,08	43.178.173,08	42.855.887,44	42.855.887,44	42.855.887,44	0	322.285,64
2015 18 422D 130	PERSONAL LABORAL FIJO	7.587.107,00	495.666,62	8.082.773,62	9.500.494,92	9.500.494,92	9.500.494,92	0	-1.417.721,30
2015 18 541A 20600	ARRENDAMIENTO EQUIPOS INFORMATICOS	0	0	0	60	60	60	0	-60
2015 18 541A 20602	APLICACIONES INFORMATICAS	0	0	0	656,7	656,7	656,7	0	-656,7
2015 18 541A 20699	ARRENDAMIENTOS EQUIPOS PROC. INFORMA. OTROS	0	0	0	124,98	124,98	124,98	0	-124,98
2015 18 541A 208	ARRENDAMIENTO OTRO INMOVILIZADO MATERIAL	0	71	71	4.058,84	4.058,84	4.058,84	0	-3.987,84
2015 18 541A 209	CANONES	0	0	0	300	300	300	0	-300
2015 18 541A 210	DE INFRAESTRUCTURA Y JARDINERIA	0	0	0	228	228	228	0	-228
2015 18 541A 213	MAQUINARIA Y UTILLAJE	214.090,00	362.587,43	576.677,43	0	0	0	0	576.677,43
2015 18 541A 21300	MAQUINARIA	0	0	0	445.873,00	445.873,00	381.054,09	64.818,91	-445.873,00
2015 18 541A 21301	INSTALACIONES	0	0	0	15.446,93	15.446,93	13.428,68	2.018,25	-15.446,93
2015 18 541A 21302	UTILLAJE	0	0	0	1.325,03	1.325,03	1.325,03	0	-1.325,03
2015 18 541A 214	ELEMENTOS DE TRANSPORTE	1.099,00	100	1.199,00	34.145,87	34.145,87	34.145,87	0	-32.946,87
2015 18 541A 215	MOBILIARIO Y MATERIAL DE OFICINA	0	0	0	2.335,77	2.335,77	2.274,77	61	-2.335,77
2015 18 541A 216	EQUIPOS INFORMATICOS	576	40	616	20.663,72	20.663,72	20.663,72	0	-20.047,72
2015 18 541A 219	REPARACION DE OTRO INMOVILIZADO MATERIAL	0	423,74	423,74	5.772,48	5.772,48	5.772,48	0	-5.348,74
2015 18 541A 220	MATERIAL DE OFICINA	441.964,00	21.659,30	463.623,30	0	0	0	0	463.623,30
2015 18 541A 2200000	PAPEL BLANCO	0	0	0	541,07	541,07	525,46	15,61	-541,07
2015 18 541A 2200099	OTRO MATERIAL ORDINARIO DE OFICINA	0	0	0	33.661,96	33.661,96	25.544,03	8.117,93	-33.661,96
2015 18 541A 22001	PRENSA, REVISTAS, LIBROS Y OTRAS PUBLICACIONES	0	0	0	94.722,69	94.722,69	89.741,07	4.981,62	-94.722,69
2015 18 541A 2200200	TONER Y CONSUMIBLES DE IMPRESION	0	0	0	152.942,31	152.942,31	111.312,36	41.629,95	-152.942,31
2015 18 541A 2200201	PERIFERICOS Y MATERIAL HARDWARE NO INVENTARIABLE	0	0	0	105.170,78	105.066,91	76.040,14	29.026,77	-105.066,91
2015 18 541A 2200299	OTRO MATERIAL INFORMatico NO INVENTARIABLE	0	0	0	205.630,88	205.630,88	154.391,87	51.239,01	-205.630,88
2015 18 541A 221	SUMINISTROS	1.781.621,00	4.154.516,53	5.936.137,53	0	0	0	0	5.936.137,53
2015 18 541A 22101	AGUA	0	0	0	238,98	238,98	238,98	0	-238,98
2015 18 541A 22102	GAS	0	0	0	27.250,19	27.250,19	23.134,56	4.115,63	-27.250,19
2015 18 541A 22103	COMBUSTIBLES	0	0	0	29.175,03	29.175,03	28.054,37	1.120,66	-29.175,03
2015 18 541A 22105	PRODUCTOS ALIMENTICIOS	0	0	0	15.565,40	15.565,40	15.464,91	100,49	-15.565,40
2015 18 541A 22106	MATERIAL SANITARIO	0	0	0	904,2	904,2	904,2	0	-904,2

PÁGINA 33 / 219	ID. DOCUMENTO	1hD51cFQv1gLbzm13q0jNQ\$\$		
FIRMADO POR		FECHA FIRMA	ID. FIRMA	
05656674P CELESTINO FERNANDEZ MUÑOZ		21/07/2016 13:23:39	MzUzOTU0	


E.I.a. Estado de liquidación del presupuesto. Estado de liquidación del presupuesto de gastos. Detalle por partida

PARTIDA	DESCRIPCIÓN	CRÉDITOS PRESUPUESTARIOS			GASTOS	OBLIGACIONES RECONOCIDAS	PAGOS	OBLIGACIONES PENDIENTES DE	REMANENTES
		INICIALES	MODIFICACIONES	DEFINITIVOS	COMPROMETIDOS	NETAS	-6	PAGO A 31 DE	DE CRÉDITO
					-4	-5		DICIEMBRE	(8-3-5)
		-1	-2	(3=1+2)				(7=5-6)	
2015 18 422D 120	RETRIBUCIONES BASICAS	37.120.556,00	1.465.575,38	38.586.131,38	34.142.443,42	34.142.443,42	34.142.443,42	0	4.443.687,96
2015 18 422D 121	RETRIBUCIONES COMPLEMENTARIAS	42.679.896,00	498.277,08	43.178.173,08	42.855.887,44	42.855.887,44	42.855.887,44	0	322.285,64
2015 18 422D 130	PERSONAL LABORAL FIJO	7.587.107,00	495.666,62	8.082.773,62	9.500.494,92	9.500.494,92	9.500.494,92	0	-1.417.721,30
2015 18 541A 22108	SUMINISTRO MATERIAL DEPORTIVO, DIDACTICO Y CULTURA	0	0	0	12.228,27	12.228,27	12.228,27	0	-12.228,27
2015 18 541A 22109	OTROS SUMINISTROS	0	0	0	300.132,71	299.234,42	264.017,54	35.216,88	-299.234,42
2015 18 541A 22110	PRODUCTOS FARMACEUTICOS	0	0	0	13.705,50	13.705,50	13.189,41	516,09	-13.705,50
2015 18 541A 22141	VESTUARIO	0	0	0	4.016,37	4.016,37	3.654,27	362,1	-4.016,37
2015 18 541A 22161	MATERIAL DE LABORATORIO	0	0	0	2.236.682,90	2.236.682,90	2.035.126,48	201.556,42	-2.236.682,90
2015 18 541A 222	COMUNICACIONES	128.164,00	0	128.164,00	0	0	0	0	128.164,00
2015 18 541A 22200	TELEFONICAS	0	0	0	40,08	40,08	40,08	0	-40,08
2015 18 541A 22201	POSTALES	0	0	0	8.921,85	8.921,85	7.386,10	1.535,75	-8.921,85
2015 18 541A 223	TRANSPORTES	33.560,00	0	33.560,00	0	0	0	0	33.560,00
2015 18 541A 22300	TRANSPORTES PARA LA DOCENCIA Y PRACTICAS	0	0	0	3.772,74	3.772,74	3.437,73	335,01	-3.772,74
2015 18 541A 22301	TRANSPORTES DE MOBILIARIO	0	0	0	365	365	365	0	-365
2015 18 541A 22399	OTROS TRANSPORTES	0	0	0	11.125,45	11.125,45	8.979,78	2.145,67	-11.125,45
2015 18 541A 224	PRIMAS DE SEGUROS	19.589,00	0	19.589,00	8.080,92	8.080,92	8.080,92	0	11.508,08
2015 18 541A 225	TRIBUTOS Y TASAS	49.901,00	0	49.901,00	0	0	0	0	49.901,00
2015 18 541A 22500	TRIBUTOS LOCALES	0	0	0	5.393,41	5.393,41	5.393,41	0	-5.393,41
2015 18 541A 22501	TRIBUTOS AUTONOMICOS	0	0	0	49,9	49,9	49,9	0	-49,9
2015 18 541A 22502	TRIBUTOS ESTATALES	0	0	0	7.161,69	7.161,69	7.161,69	0	-7.161,69
2015 18 541A 226	GASTOS DIVERSOS	797.703,00	579.622,38	1.377.325,38	0	0	0	0	1.377.325,38
2015 18 541A 22601	ATENCIONES PROTOCOLARIAS Y REPRESENTATIVAS	0	0	0	20.947,16	20.947,16	18.092,69	2.854,47	-20.947,16
2015 18 541A 22602	PUBLICIDAD Y RELACIONES PUBLICAS	0	0	0	3.500,00	3.500,00	3.500,00	0	-3.500,00
2015 18 541A 2260200	PUBLICIDAD Y PROPAGANDA	0	0	0	18.215,86	18.215,86	16.414,71	1.801,15	-18.215,86
2015 18 541A 2260600	GASTOS DE INSCRIPCION EN JORNADAS Y SEMINARIOS	0	0	0	437.895,03	437.895,03	419.314,88	18.580,15	-437.895,03
2015 18 541A 2260601	RETRIBUCIONES O PERCEPCIONES DE TERCEROS POR CONFERENCIAS	0	0	0	117.084,99	117.084,99	102.419,47	14.665,52	-117.084,99
2015 18 541A 2260602	ALOJAMIENTO Y MANUTENCION DE JORNADAS Y REUNIONES	0	0	0	159.876,71	159.876,71	145.751,40	14.125,31	-159.876,71
2015 18 541A 2260699	OTROS GASTOS DE REUNION Y CONFERENCIAS	0	0	0	157.234,26	157.234,26	140.944,85	16.289,41	-157.234,26
2015 18 541A 22609	OTROS GASTOS POR SERVICIOS DIVERSOS	0	0	0	33.388,67	33.388,67	28.265,54	5.123,13	-33.388,67

PÁGINA 34 / 219	ID. DOCUMENTO	1hD51cFQv1gLbzm13q0jNQ\$\$		
FIRMADO POR		FECHA FIRMA	ID. FIRMA	
05656674P CELESTINO FERNANDEZ MUÑOZ		21/07/2016 13:23:39	MzUzOTU0	


E.I.a. Estado de liquidación del presupuesto. Estado de liquidación del presupuesto de gastos. Detalle por partida

PARTIDA	DESCRIPCIÓN	CRÉDITOS PRESUPUESTARIOS			GASTOS	OBLIGACIONES RECONOCIDAS	PAGOS	OBLIGACIONES PENDIENTES DE	REMANENTES
		INICIALES	MODIFICACIONES	DEFINITIVOS	COMPROMETIDOS	NETAS	-6	PAGO A 31 DE	DE CRÉDITO
					-4	-5		DICIEMBRE	(8-3-5)
		-1	-2	(3=1+2)				(7=5-6)	
2015 18 422D 120	RETRIBUCIONES BASICAS	37.120.556,00	1.465.575,38	38.586.131,38	34.142.443,42	34.142.443,42	34.142.443,42	0	4.443.687,96
2015 18 422D 121	RETRIBUCIONES COMPLEMENTARIAS	42.679.896,00	498.277,08	43.178.173,08	42.855.887,44	42.855.887,44	42.855.887,44	0	322.285,64
2015 18 422D 130	PERSONAL LABORAL FIJO	7.587.107,00	495.666,62	8.082.773,62	9.500.494,92	9.500.494,92	9.500.494,92	0	-1.417.721,30
2015 18 541A 22650	CUOTAS DE ASOCIACION	0	0	0	37.532,91	37.532,91	34.014,98	3.517,93	-37.532,91
2015 18 541A 227	TRABAJOS REALIZADOS POR OTRAS EMPRESAS Y PROFESIONALES	2.026.814,00	2.929,82	2.029.743,82	0	0	0	0	2.029.743,82
2015 18 541A 22703	SERVICIOS POSTALES	0	0	0	26.016,04	26.016,04	24.585,27	1.430,77	-26.016,04
2015 18 541A 22706	ESTUDIOS Y TRABAJOS TECNICOS	0	0	0	1.014.574,26	1.014.574,26	900.661,25	113.913,01	-1.014.574,26
2015 18 541A 22709	OTROS SERVICIOS DE EMPRESAS O PROFESIONALES	0	0	0	659.538,51	657.849,43	637.458,98	20.390,45	-657.849,43
2015 18 541A 22710	ESTUDIOS Y PROYECTOS DE INVESTIGACION	0	0	0	104.538,21	104.538,21	89.334,09	15.204,12	-104.538,21
2015 18 541A 22711	PREMIOS LITERARIOS, DE INVESTIGACION, ESTUDIOS Y OTROS	0	0	0	20.612,76	20.612,76	20.112,76	500	-20.612,76
2015 18 541A 22712	FORMACION Y CURSOS	0	0	0	15.443,56	15.443,56	14.728,56	715	-15.443,56
2015 18 541A 22713	TRABAJOS DE TRADUCCION	0	0	0	124.461,40	124.461,40	106.955,95	17.505,45	-124.461,40
2015 18 541A 22714	MANTENIMIENTO DE APLICACIONES INFORMATICAS	0	0	0	67.113,74	67.113,74	60.738,23	6.375,51	-67.113,74
2015 18 541A 22715	USO Y MANTENIMIENTO DE EQUIPOS DE IMPRESION	0	0	0	25.375,23	25.375,23	24.159,86	1.215,37	-25.375,23
2015 18 541A 22730	INFORMES, DICTAMENES Y HONORARIOS PROFESIONALES	0	0	0	26.578,06	26.578,06	26.578,06	0	-26.578,06
2015 18 541A 230	DIETAS	567.193,00	1.310.515,36	1.877.708,36	0	0	0	0	1.877.708,36
2015 18 541A 23000	GASTOS MANUTENCIÓN	0	0	0	437.579,86	437.579,86	393.141,53	44.438,33	-437.579,86
2015 18 541A 23001	ALOJAMIENTO Y OTROS	0	0	0	420.947,74	420.947,74	381.965,78	38.981,96	-420.947,74
2015 18 541A 231	LOCOMOCION	1.385.206,00	-8.298,61	1.376.907,39	930.946,98	930.946,98	831.294,74	99.652,24	445.960,41
2015 18 541A 232	DESPLAZAMIENTOS	0	0	0	344,43	344,43	344,43	0	-344,43
2015 18 541A 23309	OTRAS ASISTENCIAS	0	0	0	15.920,00	15.920,00	15.920,00	0	-15.920,00
2015 18 541A 291	DEPARTAMENTOS	352.926,00	-351.062,40	1.863,60	0	0	0	0	1.863,60
2015 18 541A 292	OTROS CENTROS DE GASTOS	6.481.899,00	-5.960.178,20	521.720,80	0	0	0	0	521.720,80
2015 18 541A 310	INTERESES DE PRÉSTAMOS	34.147,00	120.742,00	154.889,00	0	0	0	0	154.889,00
2015 18 541A 31000	INTERESES DE PRESTAMOS CON ENTIDADES DE CREDITO	0	0	0	154.878,71	154.878,71	154.878,71	0	-154.878,71
2015 18 541A 332	INTERESES DE DEMORA	70.000,00	191.610,00	261.610,00	254.109,49	254.109,49	254.089,64	19,85	7.500,51
2015 18 541A 339	OTROS GASTOS FINANCIEROS	0	0	0	5.921,60	5.921,60	5.921,60	0	-5.921,60
2015 18 541A 480	A FAMILIAS E INSTITUCIONES SIN FINES DE LUCRO	1.746.838,00	642.046,06	2.388.884,06	0	0	0	0	2.388.884,06

PÁGINA 35 / 219	ID. DOCUMENTO	1hD51cFQv1gLbzm13q0jNQ\$\$		
FIRMADO POR		FECHA FIRMA	ID. FIRMA	
05656674P CELESTINO FERNANDEZ MUÑOZ		21/07/2016 13:23:39	MzUzOTU0	


E.I.a. Estado de liquidación del presupuesto. Estado de liquidación del presupuesto de gastos. Detalle por partida

PARTIDA	DESCRIPCIÓN	CRÉDITOS PRESUPUESTARIOS			GASTOS	OBLIGACIONES RECONOCIDAS	PAGOS	OBLIGACIONES PENDIENTES DE	REMANENTES
		INICIALES	MODIFICACIONES	DEFINITIVOS	COMPROMETIDOS	NETAS	-6	PAGO A 31 DE	DE CRÉDITO
					-4	-5		DICIEMBRE	(8-3-5)
		-1	-2	(3=1+2)				(7=5-6)	
2015 18 422D 120	RETRIBUCIONES BASICAS	37.120.556,00	1.465.575,38	38.586.131,38	34.142.443,42	34.142.443,42	34.142.443,42	0	4.443.687,96
2015 18 422D 121	RETRIBUCIONES COMPLEMENTARIAS	42.679.896,00	498.277,08	43.178.173,08	42.855.887,44	42.855.887,44	42.855.887,44	0	322.285,64
2015 18 422D 130	PERSONAL LABORAL FIJO	7.587.107,00	495.666,62	8.082.773,62	9.500.494,92	9.500.494,92	9.500.494,92	0	-1.417.721,30
2015 18 541A 48000	APORTACIONES A FUNDACIONES, PATRONATOS Y SOCIEDADES	0	0	0	5.000,00	5.000,00	5.000,00	0	-5.000,00
2015 18 541A 48001	BECAS DE COLABORACION	0	0	0	1.295.018,87	1.295.018,87	1.270.764,10	24.254,77	-1.295.018,87
2015 18 541A 48003	SUBVENCIÓN A TERCEROS	0	0	0	1.679,00	1.679,00	1.679,00	0	-1.679,00
2015 18 541A 48005	AYUDAS A PROFESORES VISITANTES	0	0	0	37.050,00	37.050,00	37.050,00	0	-37.050,00
2015 18 541A 48013	BECAS POR ESTANCIAS DE COOPERACION O INVESTIGACION SIN JUSTIFICAR	0	0	0	187.435,48	187.435,48	187.435,48	0	-187.435,48
2015 18 541A 60201	EDIFICIOS Y OTRAS CONSTRUCCIONES TERMINADAS	0	0	0	1.848,00	1.848,00	1.848,00	0	-1.848,00
2015 18 541A 603	MAQUINARIA, INSTALACIONES Y UTILLAJE	296.756,00	2.404.907,14	2.701.663,14	0	0	0	0	2.701.663,14
2015 18 541A 60300	MAQUINARIA	0	0	0	603.261,72	603.261,72	399.514,02	203.747,70	-603.261,72
2015 18 541A 604	ELEMENTOS DE TRANSPORTE	5.880,00	0	5.880,00	0	0	0	0	5.880,00
2015 18 541A 605	MOBILIARIO Y ENSERES	4.525,00	4.461,34	8.986,34	0	0	0	0	8.986,34
2015 18 541A 60500	MOBILIARIO DE AULAS Y SEMINARIOS	0	0	0	730	730	730	0	-730
2015 18 541A 60501	MOBILIARIO DE LABORATORIOS	0	0	0	43.346,68	36.377,52	23.789,77	12.587,75	-36.377,52
2015 18 541A 60502	MOBILIARIO DE DESPACHOS	0	0	0	8.594,98	8.594,98	7.559,22	1.035,76	-8.594,98
2015 18 541A 60503	MOBILIARIO DE INSTALACIONES GENERALES	0	0	0	1.021,58	1.021,58	1.021,58	0	-1.021,58
2015 18 541A 60599	OTRO MOBILIARIO	0	0	0	790	790	790	0	-790
2015 18 541A 606	EQUIPOS PARA PROCESOS DE INFORMACION	270.675,00	2.438,00	273.113,00	0	0	0	0	273.113,00
2015 18 541A 60601	SERVIDORES	0	0	0	12.845,59	12.845,59	1.611,36	11.234,23	-12.845,59
2015 18 541A 60602	ORDENADORES DE SOBREMESA	0	0	0	127.092,82	127.092,82	40.742,44	86.350,38	-127.092,82
2015 18 541A 60603	ORDENADORES PORTATILES	0	0	0	60.696,81	60.696,81	39.194,65	21.502,16	-60.696,81
2015 18 541A 60604	IMPRESORAS, FOTOCOPIADORAS Y EQUIPOS MULTIFUNCION	0	0	0	17.963,91	17.963,91	12.853,64	5.110,27	-17.963,91
2015 18 541A 60605	VIDEOPROYECTORES Y PIZARRAS DIGITALES	0	0	0	5.044,40	5.044,40	4.675,39	369,01	-5.044,40
2015 18 541A 60606	EQUIPOS DE COMUNICACION	0	0	0	14.614,78	14.614,78	3.867,96	10.746,82	-14.614,78
2015 18 541A 60699	EQUIPOS PARA PROCESO DE INFORMACION, OTROS	0	0	0	50.414,05	50.414,05	25.446,00	24.968,05	-50.414,05
2015 18 541A 607	FONDOS BIBLIOGRAFICOS	65.499,00	29.116,10	94.615,10	280.098,81	280.098,81	245.573,07	34.525,74	-185.483,71
2015 18 541A 60700	FONDOS BIBLIOGRAFICOS NO DE INVESTIGACION	0	0	0	199,99	199,99	0	199,99	-199,99

PÁGINA 36 / 219	ID. DOCUMENTO	1hd51cFQv1gLbzm13q0jNQ\$\$		
FIRMADO POR		FECHA FIRMA	ID. FIRMA	
05656674P CELESTINO FERNANDEZ MUÑOZ		21/07/2016 13:23:39	MzUzOTU0	


E.I.a. Estado de liquidación del presupuesto. Estado de liquidación del presupuesto de gastos. Detalle por partida

PARTIDA	DESCRIPCIÓN	CRÉDITOS PRESUPUESTARIOS			GASTOS	OBLIGACIONES RECONOCIDAS	PAGOS	OBLIGACIONES PENDIENTES DE	REMANENTES
		INICIALES	MODIFICACIONES	DEFINITIVOS	COMPROMETIDOS	NETAS	-6	PAGO A 31 DE	DE CRÉDITO
		-1	-2	(3=1+2)	-4	-5		DICIEMBRE	(8=3-5)
							(7=5-6)		
2015 18 422D 120	RETRIBUCIONES BASICAS	37.120.556,00	1.465.575,38	38.586.131,38	34.142.443,42	34.142.443,42	34.142.443,42	0	4.443.687,96
2015 18 422D 121	RETRIBUCIONES COMPLEMENTARIAS	42.679.896,00	498.277,08	43.178.173,08	42.855.887,44	42.855.887,44	42.855.887,44	0	322.285,64
2015 18 422D 130	PERSONAL LABORAL FIJO	7.587.107,00	495.666,62	8.082.773,62	9.500.494,92	9.500.494,92	9.500.494,92	0	-1.417.721,30
2015 18 541A 60701	FONDOS BIBLIOGRAFICOS DE INVESTIGACION CON FONDOS FEDER	0	0	0	2.887,88	2.887,88	2.330,74	557,14	-2.887,88
2015 18 541A 60702	FONDOS BIBLIOGRAFICOS DE INVESTIGACION OTROS NO FONDOS FEDER	0	0	0	173,2	173,2	173,2	0	-173,2
2015 18 541A 608	OTRO INMOVILIZADO MATERIAL	10.703.750,00	60.214,00	10.763.964,00	0	0	0	0	10.763.964,00
2015 18 541A 60800	OTRO INMOVILIZADO MATERIAL	0	0	0	81.524,99	81.524,99	58.551,00	22.973,99	-81.524,99
2015 18 541A 60801	INMOV. MATERIAL POR EQUIPOS DE INVESTIGACIÓN CON FONDOS FEDER	0	0	0	11.113.864,18	11.068.964,07	10.843.850,92	225.113,15	-11.068.964,07
2015 18 541A 60802	INMOV. MATERIAL POR EQUIPOS DE INVESTIGACIÓN OTROS NO FEDER	0	0	0	125.444,54	125.444,54	118.680,90	6.763,64	-125.444,54
2015 18 541A 609	INMOVILIZADO INTANGIBLE	59.900,00	4.131,07	64.031,07	0	0	0	0	64.031,07
2015 18 541A 60901	PROPIEDAD INDUSTRIAL	0	0	0	7.615,84	7.615,84	7.615,84	0	-7.615,84
2015 18 541A 60902	APLICACIONES INFORMATICAS	0	0	0	44.226,91	44.226,91	39.893,97	4.332,94	-44.226,91
2015 18 541A 60905	FONDOS BIBLIOGRAFICOS EN FORMATO ELECTRONICO	0	0	0	1.225,40	1.225,40	154,92	1.070,48	-1.225,40
2015 18 541A 860	ACCIONES Y PARTICIPACIONES EN SOCIEDADES	10.000,00	0	10.000,00	0	0	0	0	10.000,00
2015 18 541A 911	AMORTIZACION PRESTAMOS	4.031.081,00	0	4.031.081,00	0	0	0	0	4.031.081,00
2015 18 541A 91100	AMORTIZACION DE PRESTAMOS A LARGO PLAZO FONDOS FEDER	0	0	0	0	0	0	0	0
2015 18 541A 91110	AMORTIZACION DE PRESTAMOS A LARGO PLAZO POR PGE	0	0	0	2.869.902,64	2.869.902,64	2.869.902,64	0	-2.869.902,64
TOTAL		246.664.804,00	15.657.196,10	262.322.000,10	213.832.369,47	206.552.424,10	198.271.755,13	8.280.668,97	55.769.576,00

PÁGINA 37 / 219	ID. DOCUMENTO	1hD51cFQv1gLbzm13q0jNQ\$\$		
FIRMADO POR		FECHA FIRMA	ID. FIRMA	
05656674P CELESTINO FERNANDEZ MUÑOZ		21/07/2016 13:23:39	MzUzOTU0	

E.I.b Estado de liquidación del presupuesto. Estado de liquidación del presupuesto de gastos. Resumen por PROGRAMA


PARTIDA PRESUPUESTARIA	PROGRAMA	DESCRIPCIÓN	CRÉDITOS PRESUPUESTARIOS			GASTOS COMPROMETIDOS -4	OBLIGACIONES RECONOCIDAS NETAS -5	PAGOS -6	OBLIGACIONES PENDIENTES DE PAGO A 31 DE DICIEMBRE (7=5-6)	REMANENTES DE CRÉDITO (8=3-5)
			INICIALES -1	MODIFICACIONES -2	DEFINITIVOS (3=1+2)					
2015 18	422D	DOCENCIA	159.535.330,00	2.625.413,61	162.160.743,61	155.294.883,63	154.581.972,94	150.913.808,23	3.668.164,71	7.578.770,67
2015 18	422O	NUEVAS TECNOLOGÍAS	5.240.028,00	271.563,00	5.511.591,00	4.867.258,33	4.319.366,31	3.253.144,57	1.066.221,74	1.192.224,69
2015 18	422P	DEPORTES	120.000,00	15.868,62	135.868,62	135.225,01	135.225,01	120.236,27	14.988,74	643,61
2015 18	455A	CULTURA	355.014,00	16,06	355.030,06	322.832,43	322.832,43	285.672,67	37.159,76	32.197,63
2015 18	511A	INFRAESTRUCTURAS	37.253.872,00	105.680,35	37.359.552,35	14.026.070,63	8.061.488,48	6.357.070,54	1.704.417,94	29.298.063,87
2015 18	541A	INVESTIGACIÓN	44.160.560,00	12.638.654,46	56.799.214,46	39.186.099,44	39.131.538,93	37.341.822,85	1.789.716,08	17.667.675,53
TOTAL PROGRAMAS			246.664.804,00	15.657.196,10	262.322.000,10	213.832.369,47	206.552.424,10	198.271.755,13	8.280.668,97	55.769.576,00

PÁGINA 38 / 219	ID. DOCUMENTO	1hD51cFQv1gLbzm13q0jNQ\$\$		
FIRMADO POR		FECHA FIRMA	ID. FIRMA	
05656674P CELESTINO FERNANDEZ MUÑOZ		21/07/2016 13:23:39	MzUzOTU0	

E.I.b Estado de liquidación del presupuesto. Estado de liquidación del presupuesto de gastos. Resumen por PROGRAMA

PROGRAMA: 422D DOCENCIA


PARTIDA PRESUPUESTARIA	PROGRAMA	CAPIT.	ARTIC.	DESCRIPCIÓN	CRÉDITOS PRESUPUESTARIOS			GASTOS COMPROMETIDOS -4	OBLIGACIONES RECONOCIDAS NETAS -5	PAGOS -6	OBLIGACIONES PENDIENTES DE PAGO A 31 DE DICIEMBRE (7=5-6)	REMANENTES DE CRÉDITO (8=3-5)
					INICIALES -1	MODIFICACIONES -2	DEFINITIVOS (3=1+2)					
2015 18 422D	422D	1		GASTOS DE PERSONAL	128.853.855,00	2.576.315,40	131.430.170,40	129.535.735,90	129.535.735,90	128.139.829,00	1.395.906,90	1.894.434,50
2015 18 422D	422D		12	Personal funcionario	79.800.452,00	1.963.852,46	81.764.304,46	76.998.330,86	76.998.330,86	76.998.330,86	-	4.765.973,60
2015 18 422D	422D		13	Personal laboral	20.250.903,00	519.639,70	20.770.542,70	23.659.503,58	23.659.503,58	23.659.503,58	-	2.888.960,88
2015 18 422D	422D		14	Otro personal	-	-	-	-	-	-	-	-
2015 18 422D	422D		15	Incentivos al rendimiento	11.743.224,00	-	11.743.224,00	11.811.885,46	11.811.885,46	11.811.885,46	-	68.661,46
2015 18 422D	422D		16	Gastos sociales	17.059.276,00	92.823,24	17.152.099,24	17.066.016,00	17.066.016,00	15.670.109,10	1.395.906,90	86.083,24
2015 18 422D	422D	2		GASTOS EN BIENES CORRIENTES Y SERVICIOS	26.042.915,00	- 2.364.963,98	23.677.951,02	20.319.128,88	19.701.529,38	18.321.908,70	1.379.620,68	3.976.421,64
2015 18 422D	422D		20	Arrendamientos	68.492,00	12.334,99	56.157,01	48.580,06	48.580,06	48.009,32	570,74	7.576,95
2015 18 422D	422D		21	Reparaciones, mantenimiento y conservación	113.725,00	45.054,31	158.779,31	133.978,81	133.978,81	115.741,32	18.237,49	24.800,50
2015 18 422D	422D		22	Material, suministros y otros	20.861.066,00	27.661,59	20.888.727,59	19.039.802,87	18.422.203,37	17.086.510,85	1.335.692,52	2.466.524,22
2015 18 422D	422D		23	Indemnización por razón del servicio	1.814.575,00	- 247.403,81	1.567.171,19	1.096.767,14	1.096.767,14	1.071.647,21	25.119,93	470.404,05
2015 18 422D	422D		24	Gastos de publicaciones	-	-	-	-	-	-	-	-
2015 18 422D	422D		29	Gastos diversos de gestión descentralizada	3.185.057,00	2.177.941,08	1.007.115,92	-	-	-	-	1.007.115,92
2015 18 422D	422D	3		GASTOS FINANCIEROS	5.800,00	8.000,00	13.800,00	12.585,37	12.585,37	12.562,71	22,66	1.214,63
2015 18 422D	422D		31	De préstamos del interior	-	-	-	-	-	-	-	-
2015 18 422D	422D		33	De depósitos, fianzas y otros	5.800,00	8.000,00	13.800,00	12.585,37	12.585,37	12.562,71	22,66	1.214,63
2015 18 422D	422D	4		TRANSFERENCIAS CORRIENTES	2.706.123,00	367.331,34	3.073.454,34	1.978.059,21	1.978.059,21	1.914.576,82	63.482,39	1.095.395,13
2015 18 422D	422D		48	A familias e instituciones sin fin de lucro	2.706.123,00	367.331,34	3.073.454,34	1.978.059,21	1.978.059,21	1.914.576,82	63.482,39	1.095.395,13
2015 18 422D	422D	6		INVERSIONES REALES	1.696.637,00	2.038.730,85	3.735.367,85	3.335.063,27	3.239.752,08	2.410.620,00	829.132,08	495.615,77
2015 18 422D	422D		60	Proyectos de inversión nueva	1.696.637,00	2.038.730,85	3.735.367,85	3.335.063,27	3.239.752,08	2.410.620,00	829.132,08	495.615,77
2015 18 422D	422D	8		VARIACION DE ACTIVOS FINANCIEROS	230.000,00	-	230.000,00	114.311,00	114.311,00	114.311,00	-	115.689,00
2015 18 422D	422D		82	Concesion de prestamos al sector publico	230.000,00	-	230.000,00	114.311,00	114.311,00	114.311,00	-	115.689,00
2015 18 422D	422D	9		VARIACION DE PASIVOS FINANCIEROS	-	-	-	-	-	-	-	-
2015 18 422D	422D		91	Amortización de préstamos en moneda nacional	-	-	-	-	-	-	-	-
TOTAL	422D				159.535.330,00	2.625.413,61	162.160.743,61	155.294.883,63	154.581.972,94	150.913.808,23	3.668.164,71	7.578.770,67

PÁGINA 39 / 219	ID. DOCUMENTO	1hD51cFQv1gLbzm13q0jNQ\$\$		
FIRMADO POR		FECHA FIRMA	ID. FIRMA	
05656674P CELESTINO FERNANDEZ MUÑOZ		21/07/2016 13:23:39	MzUzOTU0	

E.I.b Estado de liquidación del presupuesto. Estado de liquidación del presupuesto de gastos. Resumen por PROGRAMA

PROGRAMA: 4220 NUEVAS TECNOLOGIAS


PARTIDA PRESUPUESTARIA	PROGRAMA	CAPIT.	ARTIC.	DESCRIPCIÓN	CRÉDITOS PRESUPUESTARIOS			GASTOS COMPROMETIDOS -4	OBLIGACIONES RECONOCIDAS NETAS -5	PAGOS -6	OBLIGACIONES PENDIENTES DE PAGO A 31 DE DICIEMBRE (7=5-6)	REMANENTES DE CRÉDITO (8=3-5)
					INICIALES -1	MODIFICACIONES -2	DEFINITIVOS (3=1+2)					
2015 18 4220	4220	2		GASTOS EN BIENES CORRIENTES Y SERVICIOS	3.031.586,00	- 63.142,07	2.968.443,93	2.823.175,45	2.727.009,88	2.386.352,25	340.657,63	241.434,05
2015 18 4220	4220		21	Reparaciones, mantenimiento y conservación	85.123,00	- 36.748,75	48.374,25	47.699,07	22.534,74	17.098,26	5.436,48	25.839,51
2015 18 4220	4220		22	Material, suministros y otros	2.936.463,00	- 22.623,32	2.913.839,68	2.769.410,99	2.698.409,75	2.363.397,25	335.012,50	215.429,93
2015 18 4220	4220		23	Indemnización por razón del servicio	10.000,00	- 3.770,00	6.230,00	6.065,39	6.065,39	5.856,74	208,65	164,61
2015 18 4220		4		TRANSFERENCIAS CORRIENTES	48.000,00	-	48.000,00	16.800,00	16.800,00	16.800,00	-	31.200,00
2015 18 4220	4220		48	A familias e instituciones sin fin de lucro	48.000,00	-	48.000,00	16.800,00	16.800,00	16.800,00	-	31.200,00
2015 18 4220	4220	6		INVERSIONES REALES	1.847.141,00	334.705,07	2.181.846,07	2.006.397,45	1.554.671,00	829.106,89	725.564,11	627.175,07
2015 18 4220	4220		60	Proyectos de inversión nueva	1.847.141,00	334.705,07	2.181.846,07	2.006.397,45	1.554.671,00	829.106,89	725.564,11	627.175,07
2015 18 4220	4220	9		VARIACION DE PASIVOS FINANCIEROS	313.301,00	-	313.301,00	20.885,43	20.885,43	20.885,43	-	292.415,57
2015 18 4220	4220		91	Amortización de préstamos en moneda nacional	313.301,00	-	313.301,00	20.885,43	20.885,43	20.885,43	-	292.415,57
TOTAL	4220				5.240.028,00	271.563,00	5.511.591,00	4.867.258,33	4.319.366,31	3.253.144,57	1.066.221,74	1.192.224,69

PÁGINA 40 / 219	ID. DOCUMENTO	1hD51cFQv1gLbzm13q0jNQ\$\$		
FIRMADO POR		FECHA FIRMA	ID. FIRMA	
05656674P CELESTINO FERNANDEZ MUÑOZ		21/07/2016 13:23:39	MzUzOTU0	

E.I.b Estado de liquidación del presupuesto. Estado de liquidación del presupuesto de gastos. Resumen por PROGRAMA

PROGRAMA: 422P DEPORTES


PARTIDA PRESUPUESTARIA	PROGRAMA	CAPIT.	ARTIC.	DESCRIPCIÓN	CRÉDITOS PRESUPUESTARIOS			GASTOS COMPROMETIDOS -4	OBLIGACIONES RECONOCIDAS NETAS -5	PAGOS -6	OBLIGACIONES PENDIENTES DE PAGO A 31 DE DICIEMBRE (7=5-6)	REMANENTES DE CRÉDITO (8=3-5)
					INICIALES -1	MODIFICACIONES -2	DEFINITIVOS (3=1+2)					
2015 18 422P	422P	2		GASTOS EN BIENES CORRIENTES Y SERVICIOS	120.000,00	14.468,62	134.468,62	133.833,51	133.833,51	118.844,77	14.988,74	635,11
2015 18 422P	422P		20	Arrendamientos	500,00	500,00	-	-	-	-	-	-
2015 18 422P	422P		21	Reparaciones, mantenimiento y conservación	1.246,00	508,30	737,70	737,70	737,70	111,62	626,08	-
2015 18 422P	422P		22	Material, suministros y otros	115.641,00	16.192,18	131.833,18	131.198,07	131.198,07	116.835,41	14.362,66	635,11
2015 18 422P	422P		23	Indemnización por razón del servicio	2.613,00	715,26	1.897,74	1.897,74	1.897,74	1.897,74	-	-
2015 18 422P	422P		29	Gastos diversos de gestión descentralizada	-	-	-	-	-	-	-	-
2015 18 422P	422P	4		TRANSFERENCIAS CORRIENTES	-	-	-	-	-	-	-	-
2015 18 422P	422P		48	A familias e instituciones sin fin de lucro	-	-	-	-	-	-	-	-
2015 18 422P	422P	6		INVERSIONES REALES	-	1.400,00	1.400,00	1.391,50	1.391,50	1.391,50	-	8,50
2015 18 422P	422P		60	Proyectos de inversión nueva	-	1.400,00	1.400,00	1.391,50	1.391,50	1.391,50	-	8,50
TOTAL	422P				120.000,00	15.868,62	135.868,62	135.225,01	135.225,01	120.236,27	14.988,74	643,61

PÁGINA 41 / 219	ID. DOCUMENTO	1hd51cFQv1gLbzm13q0jNQ\$\$		
FIRMADO POR		FECHA FIRMA	ID. FIRMA	
05656674P CELESTINO FERNANDEZ MUÑOZ		21/07/2016 13:23:39	MzUzOTU0	

E.I.b Estado de liquidación del presupuesto. Estado de liquidación del presupuesto de gastos. Resumen por PROGRAMA

PROGRAMA 455A CULTURA


PARTIDA PRESUPUESTARIA	PROGRAMA	CAPIT.	ARTIC.	DESCRIPCIÓN	CRÉDITOS PRESUPUESTARIOS			GASTOS COMPROMETIDOS -4	OBLIGACIONES RECONOCIDAS NETAS -5	PAGOS -6	OBLIGACIONES PENDIENTES DE PAGO A 31 DE DICIEMBRE (7=5-6)	REMANENTES DE CRÉDITO (8=3-5)
					INICIALES -1	MODIFICACIONES -2	DEFINITIVOS (3=1+2)					
2015 18 455A	455A	1		GASTOS DE PERSONAL	68.495,00	- 8.855,00	59.640,00	59.640,00	59.640,00	59.455,88	184,12	0,00
2015 18 455A	455A		12	Personal funcionario	47.345,00	- 7.212,08	40.132,92	25.371,88	25.371,88	25.371,88	-	14.761,04
2015 18 455A	455A		13	Personal laboral	15.950,00	- 1.642,92	14.307,08	28.972,59	28.972,59	28.972,59	-	14.665,51
2015 18 455A	455A		14	Otro personal								
2015 18 455A	455A		15	Incentivos al rendimiento								
2015 18 455A	455A		16	Gastos sociales	5.200,00	-	5.200,00	5.295,53	5.295,53	5.111,41	184,12	95,53
2015 18 455A	455A	2		GASTOS EN BIENES CORRIENTES Y SERVICIOS	281.039,00	2.078,06	283.117,06	253.755,50	253.755,50	220.160,60	33.594,90	29.361,56
2015 18 455A	455A		20	Arrendamientos	3.005,00	- 836,39	2.168,61	2.084,01	2.084,01	2.084,01	-	84,60
2015 18 455A	455A		21	Reparaciones, mantenimiento y conservación	900,00	- 900,00	-	-	-	-	-	-
2015 18 455A	455A		22	Material, suministros y otros	200.516,00	22.713,12	223.229,12	206.801,75	206.801,75	173.813,56	32.988,19	16.427,37
2015 18 455A	455A		23	Indemnización por razón del servicio	37.867,00	- 23.004,58	14.862,42	13.012,83	13.012,83	12.406,12	606,71	1.849,59
2015 18 455A	455A		24	Gastos de publicaciones	38.751,00	4.105,91	42.856,91	31.856,91	31.856,91	31.856,91	-	11.000,00
2015 18 455A	455A		29	Gastos diversos de gestión descentralizada								
2015 18 455A	455A	3		GASTOS FINANCIEROS	-	-	-	-	-	-	-	-
2015 18 455A	455A		31	De préstamos del interior								
2015 18 455A	455A		33	De depósitos, fianzas y otros								
2015 18 455A	455A	4		TRANSFERENCIAS CORRIENTES	-	2.000,00	2.000,00	1.500,00	1.500,00	1.500,00	-	500,00
2015 18 455A	455A		48	A familias e instituciones sin fin de lucro	-	2.000,00	2.000,00	1.500,00	1.500,00	1.500,00	-	500,00
2015 18 455A	455A	6		INVERSIONES REALES	5.480,00	4.793,00	10.273,00	7.936,93	7.936,93	4.556,19	3.380,74	2.336,07
2015 18 455A	455A		60	Proyectos de inversión nueva	5.480,00	4.793,00	10.273,00	7.936,93	7.936,93	4.556,19	3.380,74	2.336,07
TOTAL					355.014,00	16,06	355.030,06	322.832,43	322.832,43	285.672,67	37.159,76	32.197,63

PÁGINA 42 / 219	ID. DOCUMENTO	1hD51cFQv1gLbzm13q0jNQ\$\$		
FIRMADO POR		FECHA FIRMA	ID. FIRMA	
05656674P CELESTINO FERNANDEZ MUÑOZ		21/07/2016 13:23:39	MzUzOTU0	

E.I.b Estado de liquidación del presupuesto. Estado de liquidación del presupuesto de gastos. Resumen por PROGRAMA

PROGRAMA: 511A INFRAESTRUCTURAS


PARTIDA PRESUPUESTARIA	PROGRAMA	CAPIT.	ARTIC.	DESCRIPCIÓN	CRÉDITOS PRESUPUESTARIOS			GASTOS COMPROMETIDOS -4	OBLIGACIONES RECONOCIDAS NETAS -5	PAGOS -6	OBLIGACIONES PENDIENTES DE PAGO A 31 DE DICIEMBRE (7=5-6)	REMANENTES DE CRÉDITO (8=3-5)
					INICIALES -1	MODIFICACIONES -2	DEFINITIVOS (3=1+2)					
2015 18 511A	511A	1		GASTOS DE PERSONAL	111.587,00	-	111.587,00	22.038,16	22.038,16	22.038,16	-	89.548,84
2015 18 511A	511A		13	Personal laboral	-	-	-	-	-	-	-	-
2015 18 511A	511A		15	Incentivos al rendimiento	111.587,00	-	111.587,00	22.038,16	22.038,16	22.038,16	-	89.548,84
2015 18 511A	511A	2		GASTOS EN BIENES CORRIENTES Y SERVICIOS	2.745.471,00	11.880,13	2.733.590,87	2.456.878,16	2.443.337,60	1.521.421,18	921.916,42	290.253,27
2015 18 511A	511A		20	Arrendamientos	6.006,00	-	6.006,00	3.760,55	3.760,55	3.590,05	170,50	2.245,45
2015 18 511A	511A		21	Reparaciones, mantenimiento y conservación	2.605.890,00	74.048,75	2.531.841,25	2.272.297,76	2.258.757,20	1.371.046,86	887.710,34	273.084,05
2015 18 511A	511A		22	Material, suministros y otros	119.643,00	62.168,62	181.811,62	170.007,01	170.007,01	136.801,75	33.205,26	11.804,61
2015 18 511A	511A		23	Indemnización por razón del servicio	13.932,00	-	13.932,00	10.812,84	10.812,84	9.982,52	830,32	3.119,16
2015 18 511A	511A	3		GASTOS FINANCIEROS	-	31.000,00	31.000,00	22.711,78	22.711,78	22.711,78	-	8.288,22
2015 18 511A	511A		33	De depósitos, fianzas y otros	-	31.000,00	31.000,00	22.711,78	22.711,78	22.711,78	-	8.288,22
2015 18 511A	511A	4		TRANSFERENCIAS CORRIENTES	-	-	-	-	-	-	-	-
2015 18 511A	511A		48	A familias e instituciones sin fin de lucro	-	-	-	-	-	-	-	-
2015 18 511A	511A	6		INVERSIONES REALES	34.046.781,00	86.560,48	34.133.341,48	11.446.797,52	5.495.755,93	4.713.254,41	782.501,52	28.637.585,55
2015 18 511A	511A		60	Proyectos de inversión nueva	34.046.781,00	86.560,48	34.133.341,48	11.446.797,52	5.495.755,93	4.713.254,41	782.501,52	28.637.585,55
2015 18 511A	511A	9		VARIACION DE PASIVOS FINANCIEROS	350.033,00	-	350.033,00	77.645,01	77.645,01	77.645,01	-	272.387,99
2015 18 511A	511A		91	Amortización de préstamos en moneda nacional	350.033,00	-	350.033,00	77.645,01	77.645,01	77.645,01	-	272.387,99
TOTAL	511A				37.253.872,00	105.680,35	37.359.552,35	14.026.070,63	8.061.488,48	6.357.070,54	1.704.417,94	29.298.063,87

PÁGINA 43 / 219	ID. DOCUMENTO	1hD51cFQv1gLbzm13q0jNQ\$\$		
FIRMADO POR		FECHA FIRMA	ID. FIRMA	
05656674P CELESTINO FERNANDEZ MUÑOZ		21/07/2016 13:23:39	MzUzOTU0	

E.I.b Estado de liquidación del presupuesto. Estado de liquidación del presupuesto de gastos. Resumen por PROGRAMA


PROGRAMA: 541A INVESTIGACIÓN

PARTIDA PRESUPUESTARIA	PROGRAMA	CAPIT.	ARTIC.	DESCRIPCIÓN	CRÉDITOS PRESUPUESTARIOS			GASTOS COMPROMETIDOS -4	OBLIGACIONES RECONOCIDAS NETAS -5	PAGOS -6	OBLIGACIONES PENDIENTES DE PAGO A 31 DE DICIEMBRE (7=5-6)	REMANENTES DE CRÉDITO (8=3-5)
					INICIALES -1	MODIFICACIONES -2	DEFINITIVOS (3=1+2)					
2015 18 541A	541A	1		GASTOS DE PERSONAL	12.569.881,00	9.030.486,88	21.600.367,88	13.052.939,83	13.052.939,83	12.847.915,14	205.024,69	8.547.428,05
2015 18 541A	541A		12	Personal funcionario	1.633.822,00	996.385,03	2.630.207,03	886.811,60	886.811,60	886.811,60	-	1.743.395,43
2015 18 541A	541A		13	Personal laboral	6.159.196,00	6.055.204,51	12.214.400,51	7.267.261,63	7.267.261,63	7.267.261,63	-	4.947.138,88
2015 18 541A	541A		14	Otro personal								
2015 18 541A	541A		15	Incentivos al rendimiento	2.803.520,00	-	2.803.520,00	2.700.905,90	2.700.905,90	2.700.905,90	-	102.614,10
2015 18 541A	541A		16	Gastos sociales	1.973.343,00	1.978.897,34	3.952.240,34	2.197.960,70	2.197.960,70	1.992.936,01	205.024,69	1.754.279,64
2015 18 541A	541A	2		GASTOS EN BIENES CORRIENTES Y SERVICIOS	14.291.628,00	148.501,87	14.440.129,87	8.716.636,76	8.713.945,52	7.826.717,95	887.227,57	5.726.184,35
2015 18 541A	541A		20	Arrendamientos	9.323,00	35.646,52	44.969,52	37.699,31	37.699,31	36.664,77	1.034,54	7.270,21
2015 18 541A	541A		21	Reparaciones, mantenimiento y conservación	215.765,00	363.151,17	578.916,17	525.790,80	525.790,80	458.892,64	66.898,16	53.125,37
2015 18 541A	541A		22	Material, suministros y otros	5.279.316,00	4.758.728,03	10.038.044,03	6.347.407,64	6.344.716,40	5.708.494,06	636.222,34	3.693.327,63
2015 18 541A	541A		23	Indemnización por razón del servicio	1.952.399,00	1.302.216,75	3.254.615,75	1.805.739,01	1.805.739,01	1.622.666,48	183.072,53	1.448.876,74
2015 18 541A	541A		29	Gastos diversos de gestión descentralizada	6.834.825,00	6.311.240,60	523.584,40	-	-	-	-	523.584,40
2015 18 541A	541A	3		GASTOS FINANCIEROS	104.147,00	312.352,00	416.499,00	414.909,80	414.909,80	414.889,95	19,85	1.589,20
2015 18 541A	541A		31	De préstamos del interior	34.147,00	120.742,00	154.889,00	154.878,71	154.878,71	154.878,71	-	10,29
2015 18 541A	541A		33	De depósitos, fianzas y otros	70.000,00	191.610,00	261.610,00	260.031,09	260.031,09	260.011,24	19,85	1.578,91
2015 18 541A	541A	4		TRANSFERENCIAS CORRIENTES	1.746.838,00	642.046,06	2.388.884,06	1.526.183,35	1.526.183,35	1.501.928,58	24.254,77	862.700,71
2015 18 541A	541A		48	A familias e instituciones sin fin de lucro	1.746.838,00	642.046,06	2.388.884,06	1.526.183,35	1.526.183,35	1.501.928,58	24.254,77	862.700,71
2015 18 541A	541A	6		INVERSIONES REALES	11.406.985,00	2.505.267,65	13.912.252,65	12.605.527,06	12.553.657,79	11.880.468,59	673.189,20	1.358.594,86
2015 18 541A	541A		60	Proyectos de inversión nueva	11.406.985,00	2.505.267,65	13.912.252,65	12.605.527,06	12.553.657,79	11.880.468,59	673.189,20	1.358.594,86
2015 18 541A	541A	8		VARIACION DE ACTIVOS FINANCIEROS	10.000,00	-	10.000,00	-	-	-	-	10.000,00
2015 18 541A	541A		86	ACCIONES Y PARTICIPACIONES EN SOCIEDADES	10.000,00	-	10.000,00	-	-	-	-	10.000,00
2015 18 541A	541A	9		VARIACION DE PASIVOS FINANCIEROS	4.031.081,00	-	4.031.081,00	2.869.902,64	2.869.902,64	2.869.902,64	-	1.161.178,36
2015 18 541A	541A		91	Amortización de préstamos en moneda nacional	4.031.081,00	-	4.031.081,00	2.869.902,64	2.869.902,64	2.869.902,64	-	1.161.178,36
TOTAL	541A				44.150.560,00	12.638.654,46	56.789.214,46	39.186.099,44	39.131.538,93	37.341.822,85	1.789.716,08	17.657.675,53

PÁGINA 44 / 219	ID. DOCUMENTO	1hD51cFQv1gLbzm13q0jNQ\$\$		
FIRMADO POR		FECHA FIRMA	ID. FIRMA	
05656674P CELESTINO FERNANDEZ MUÑOZ		21/07/2016 13:23:39	MzUzOTU0	

E.I.c Estado de liquidación del presupuesto. Estado de liquidación del presupuesto de gastos. Resumen por Clasificación Económica


PARTIDA	CAPITULO	DESCRIPCIÓN	CRÉDITOS PRESUPUESTARIOS			GASTOS COMPROMETIDOS -4	OBLIGACIONES RECONOCIDAS NETAS -5	PAGOS -6	OBLIGACIONES PENDIENTES DE PAGO A 31 DE DICIEMBRE (7=5-6)	REMANENTES DE CRÉDITO (8=3-5)
			INICIALES	MODIFICACIONES	DEFINITIVOS					
			-1	-2	(3=1+2)					
2014 18 ----	1	GASTOS DE PERSONAL	141.603.818,00	11.597.947,28	153.201.765,28	142.670.353,89	142.670.353,89	141.069.238,18	1.601.115,71	10.531.411,39
2014 18 ----	2	GASTOS EN BIENES CORRIENTES Y SERVICIOS	46.512.639,00	- 2.274.937,63	44.237.701,37	34.703.408,26	33.973.411,39	30.395.405,45	3.578.005,94	10.264.289,98
2014 18 ----	3	GASTOS FINANCIEROS	109.947,00	351.352,00	461.299,00	450.206,95	450.206,95	450.164,44	42,51	11.092,05
2014 18 ----	4	TRANSFERENCIAS CORRIENTES	4.500.961,00	1.011.377,40	5.512.338,40	3.522.542,56	3.522.542,56	3.434.805,40	87.737,16	1.989.795,84
2014 18 ----	6	INVERSIONES REALES	49.003.024,00	4.971.457,05	53.974.481,05	29.403.113,73	22.853.165,23	19.839.397,58	3.013.767,65	31.121.315,82
2014 18 ----	8	VARIACION DE ACTIVOS FINANCIEROS	240.000,00	-	240.000,00	114.311,00	114.311,00	114.311,00	-	125.689,00
2014 18 ----	9	VARIACION DE PASIVOS FINANCIEROS	4.694.415,00	-	4.694.415,00	2.968.433,08	2.968.433,08	2.968.433,08	-	1.725.981,92
TOTAL LIQUIDACION GASTOS POR CAPÍTULOS			246.664.804,00	15.657.196,10	262.322.000,10	213.832.369,47	206.552.424,10	198.271.755,13	8.280.668,97	55.769.576,00

PÁGINA 45 / 219	ID. DOCUMENTO	1hD51cFQv1gLbzm13q0jNQ\$\$		
FIRMADO POR		FECHA FIRMA	ID. FIRMA	
05656674P CELESTINO FERNANDEZ MUÑOZ		21/07/2016 13:23:39	MzUzOTU0	


E.I.c Estado de liquidación del presupuesto. Estado de liquidación del presupuesto de gastos. Resumen por Clasificación Económica

CAPÍTULO 1: GASTOS DE PERSONAL


CAPITULO	ARTÍCULO	CONCEPTO	DESCRIPCIÓN	CRÉDITOS PRESUPUESTARIOS			GASTOS COMPROMETIDOS -4	OBLIGACIONES RECONOCIDAS NETAS -5	PAGOS -6	OBLIGACIONES PENDIENTES DE PAGO A 31 DE DICIEMBRE (7=5-6)	REMANENTES DE CRÉDITO (8=3-5)
				INICIALES	MODIFICACIONES	DEFINITIVOS					
				-1	-2	(3=1+2)					
1	12		PERSONAL FUNCIONARIO	81.481.619,00	2.953.025,41	84.434.644,41	77.910.514,34	77.910.514,34	77.910.514,34	0,00	6.524.130,07
1		120	Retribuciones básicas	37.120.556,00	1.465.575,38	38.586.131,38	34.142.443,42	34.142.443,42	34.142.443,42	0,00	4.443.687,96
1		121	Retribuciones complementarias	44.361.063,00	1.487.450,03	45.848.513,03	43.768.070,92	43.768.070,92	43.768.070,92	0,00	2.080.442,11
1	13		PERSONAL LABORAL	26.426.049,00	6.573.201,29	32.999.250,29	30.955.737,80	30.955.737,80	30.955.737,80	0,00	2.043.512,49
1		130	Personal laboral fijo	7.587.107,00	495.666,62	8.082.773,62	9.660.286,53	9.660.286,53	9.660.286,53	-	-1.577.512,91
1		131	Personal laboral eventual	18.838.942,00	6.077.534,67	24.916.476,67	21.295.451,27	21.295.451,27	21.295.451,27	-	3.621.025,40
1	14		OTRO PERSONAL	0,00	0,00	0,00	0,00	0,00	0,00	0,00	0,00
1		140	Básicas personal docente no numerario	0,00	0,00	0,00	0,00	0,00	0,00	0,00	978,00
1		141	Complementarias personal docente no numerario	0,00	978,00	978,00	0,00	0,00	0,00	0,00	0,00
1	15		INCENTIVOS AL RENDIMIENTO	14.658.331,00	0,00	14.658.331,00	14.534.829,52	14.534.829,52	14.534.829,52	0,00	123.501,48
1		150	Productividad	3.698.342,00	0,00	3.698.342,00	3.650.532,79	3.650.532,79	3.650.532,79	0,00	47.809,21
1		151	Gratificaciones	461.587,00	0,00	461.587,00	250.116,86	250.116,86	250.116,86	0,00	211.470,14
1		152	Cumplimiento de objetivos	10.498.402,00	0,00	10.498.402,00	10.634.179,87	10.634.179,87	10.634.179,87	0,00	-135.777,87
1	16		GASTOS SOCIALES	19.037.819,00	2.071.720,58	21.109.539,58	19.269.272,23	19.269.272,23	17.668.156,52	1.601.115,71	1.840.267,35
1		160	Cuotas Seguridad Social	18.637.819,00	1.990.820,58	20.628.639,58	18.792.256,09	18.792.256,09	17.191.140,38	1.601.115,71	1.836.383,49
1		162	Gastos sociales del personal	400.000,00	80.900,00	480.900,00	477.016,14	477.016,14	477.016,14	-	3.883,86
TOTAL CAPÍTULO 1. GASTOS DE PERSONAL				141.603.818,00	11.597.947,28	153.201.765,28	142.670.353,89	142.670.353,89	141.069.238,18	1.601.115,71	10.531.411,39

PÁGINA 46 / 219	ID. DOCUMENTO	1hD51cFQv1gLbzm13q0jNQ\$\$		
FIRMADO POR		FECHA FIRMA	ID. FIRMA	
05656674P CELESTINO FERNANDEZ MUÑOZ		21/07/2016 13:23:39	MzUzOTU0	

E.I.c Estado de liquidación del presupuesto. Estado de liquidación del presupuesto de gastos. Resumen por Clasificación Económica											
CAPÍTULO 2: GASTOS EN BIENES CORRIENTES Y SERVICIOS											
CAPITULO	ARTÍCULO	CONCEPTO	DESCRIPCIÓN	CRÉDITOS PRESUPUESTARIOS			GASTOS COMPROMETIDOS -4	OBLIGACIONES RECONOCIDAS NETAS -5	PAGOS -6	OBLIGACIONES PENDIENTES DE PAGO A 31 DE DICIEMBRE (7=5-6)	REMANENTES DE CRÉDITO (8=3-5)
				INICIALES	MODIFICACIONES	DEFINITIVOS					
				-1	-2	(3=1+2)					
2	20	ARRENDAMIENTOS		87.326,00	21.975,14	109.301,14	92.123,93	92.123,93	90.348,15	1.775,78	17.177,21
2	202	Edificios y otras construcciones		450,00	7.319,44	7.769,44	7.184,60	7.184,60	6.613,86	570,74	584,84
2	203	Maquinaria, instalaciones y utillaje		17.389,00	38.915,12	56.304,12	32.494,47	32.494,47	31.289,43	1.205,04	23.809,65
2	204	Material de transporte		1.772,00	554,22	2.326,22	6.119,07	6.119,07	6.119,07	-	3.792,85
2	205	Mobiliario y enseres		3.980,00	4.251,20	8.231,20	7.873,60	7.873,60	7.873,60	-	357,60
2	206	Equipos para procesos de información		2.151,00	3.766,67	5.917,67	8.510,95	8.510,95	8.510,95	-	2.593,28
2	208	Otro inmovilizado material		17.588,00	1.971,00	19.559,00	22.046,32	22.046,32	22.046,32	-	2.487,32
2	209	Canones		43.996,00	-34.802,51	9.193,49	7.894,92	7.894,92	7.894,92	-	1.298,57
2	21	REPARACIONES, MANTENIMIENTO Y CONSERVACIÓN		3.022.649,00	295.999,68	3.318.648,68	2.980.504,14	2.941.799,25	1.962.890,70	978.908,55	376.849,43
2	210	Infraestructura y jardinería		4.510,00	562,92	5.072,92	3.132,83	3.132,83	3.132,83	-	1.940,09
2	212	Edificios y otras construcciones		414.440,00	-74.048,75	340.391,25	1.227.601,54	1.227.601,54	956.824,74	270.776,80	887.210,29
2	213	Maquinaria y utillaje		2.341.607,00	395.280,95	2.736.887,95	1.560.684,92	1.547.144,36	851.028,67	696.115,69	1.189.743,59
2	214	Elementos de transporte		38.195,00	-8.600,00	29.595,00	55.163,47	55.163,47	54.531,94	631,53	25.574,47
2	215	Mobiliario y material de oficina		33.546,00	10.549,27	44.095,27	30.204,66	30.204,66	27.646,76	2.557,90	13.890,61
2	216	Equipos informáticos		98.383,00	-35.517,82	62.865,18	87.950,28	62.785,95	55.643,61	7.142,34	79,23
2	219	Otro inmovilizado material		91.968,00	7.779,11	99.747,11	15.766,44	15.766,44	14.082,15	1.684,29	83.980,67
2	22	MATERIAL, SUMINISTROS Y OTROS		29.512.645,00	4.864.840,22	34.377.485,22	28.664.628,33	27.973.336,35	25.585.852,88	2.387.483,47	6.404.148,87
2	220	Material de oficina		1.338.754,00	175.211,23	1.513.965,23	1.413.386,80	1.413.130,66	1.141.919,08	271.211,58	100.834,57
2	221	Suministros		8.692.087,00	4.384.862,75	13.076.949,75	9.740.160,17	9.196.431,87	8.714.420,55	482.011,32	3.880.517,88
2	222	Comunicaciones		1.307.443,00	-	1.307.443,00	1.090.560,96	1.057.227,70	897.080,00	160.147,70	250.215,30
2	223	Transportes		300.739,00	-5.187,55	295.551,45	172.545,07	172.545,07	160.144,31	12.400,76	123.006,38
2	224	Primas de seguros		292.782,00	-	292.782,00	306.653,81	306.156,71	286.238,45	19.918,26	13.374,71
2	225	Tributos y tasas		157.311,00	-	157.311,00	86.045,46	86.045,46	84.229,18	1.816,28	71.265,54
2	226	Gastos diversos		4.378.291,00	218.157,85	4.596.448,85	3.562.744,87	3.562.744,87	3.327.127,71	235.617,16	1.033.703,98
2	227	Trabajos realizados por otras empresas		13.045.238,00	91.795,94	13.137.033,94	12.292.531,19	12.179.054,01	10.974.693,60	1.204.360,41	957.979,93
2	23	INDEMNIZACIÓN POR RAZÓN DEL SERVICIO		3.831.386,00	1.027.323,10	4.858.709,10	2.934.294,95	2.934.294,95	2.724.456,81	209.838,14	1.924.414,15
2	230	Dietas		986.248,00	1.214.072,39	2.200.320,39	1.095.933,28	1.095.933,28	1.001.375,77	94.557,51	1.104.387,11
2	231	Locomoción		2.261.551,00	-276.278,87	1.985.272,13	1.305.227,26	1.305.227,26	1.189.946,63	115.280,63	680.044,87
2	232	Desplazamientos		-	0	0	393,73	393,73	393,73	0	-393,73
2	233	Otras indemnizaciones		583.587,00	89.529,58	673.116,58	532.740,68	532.740,68	532.740,68	-	140.375,90
2	24	GASTOS DE PUBLICACIONES		38.751,00	4.105,91	42.856,91	31.856,91	31.856,91	31.856,91	-	11.000,00
2	240	Gastos de edición y distribución		38.751,00	4.105,91	42.856,91	31.856,91	31.856,91	31.856,91	-	11.000,00
2	29	GASTOS DIVERSOS DE GESTIÓN DESCENTRALIZADA		10.019.882,00	-8.489.181,68	1.530.700,32	-	-	-	-	1.530.700,32
2	290	Facultades y escuelas		1.126.532,00	-209.686,73	916.845,27	-	-	-	-	916.845,27
2	291	Departamentos		352.926,00	-351.062,4	1.863,60	-	-	-	-	1.863,60
2	292	Otros centros de gasto		8.540.424,00	-7.928.432,55	611.991,45	-	-	-	-	611.991,45
TOTAL CAPÍTULO 2. GASTOS EN BIENES CORRIENTES Y SERVICIOS				46.512.639,00	-2.274.937,63	44.237.701,37	34.703.408,26	33.973.411,39	30.395.405,45	3.578.005,94	10.264.289,98

PÁGINA 47 / 219	ID. DOCUMENTO	1hD51cFQv1gLbzm13q0jNQ\$\$		
FIRMADO POR		FECHA FIRMA	ID. FIRMA	
05656674P CELESTINO FERNANDEZ MUÑOZ		21/07/2016 13:23:39	MzUzOTU0	


E.I.c Estado de liquidación del presupuesto. Estado de liquidación del presupuesto de gastos. Resumen por Clasificación Económica											
CAPÍTULO 3: GASTOS FINANCIEROS											
CAPITULO	ARTÍCULO	CONCEPTO	DESCRIPCIÓN	CRÉDITOS PRESUPUESTARIOS			GASTOS COMPROMETIDOS -4	OBLIGACIONES RECONOCIDAS NETAS -5	PAGOS -6	OBLIGACIONES PENDIENTES DE PAGO A 31 DE DICIEMBRE (7=5-6)	REMANENTES DE CRÉDITO (8=3-5)
				INICIALES	MODIFICACIONES	DEFINITIVOS					
				-1	-2	(3=1+2)					
3	31	DE PRÉSTAMOS DEL INTERIOR		34.147,00	120.742,00	154.889,00	154.878,71	154.878,71	154.878,71	0,00	10,29
3		310	Intereses de préstamos	34.147,00	120.742,00	154.889,00	154.878,71	154.878,71	154.878,71	-	10,29
3	32	DE DEPÓSITOS, FIANZAS Y OTROS		75.800,00	230.610,00	306.410,00	295.328,24	295.328,24	295.285,73	42,51	11.081,76
3		332	Intereses de demora	73.500,00	230.610,00	304.110,00	273.281,71	273.281,71	273.261,86	19,85	30.828,29
3		339	Otros gastos financieros	2.300,00	0,00	2.300,00	22.046,53	22.046,53	22.023,87	22,66	-19.746,53
TOTAL CAPITULO 3. GASTOS FINANCIEROS				109.947,00	351.352,00	461.299,00	450.206,95	450.206,95	450.164,44	42,51	11.092,05

PÁGINA 48 / 219	ID. DOCUMENTO	1hd51cFQv1gLbzm13q0jNQ\$\$		
FIRMADO POR		FECHA FIRMA	ID. FIRMA	
05656674P CELESTINO FERNANDEZ MUÑOZ		21/07/2016 13:23:39	MzUzOTU0	

E.I.c Estado de liquidación del presupuesto. Estado de liquidación del presupuesto de gastos. Resumen por Clasificación Económica

CAPÍTULO 4: TRANSFERENCIAS CORRIENTES


CAPITULO	ARTÍCULO	CONCEPTO	DESCRIPCIÓN	CRÉDITOS PRESUPUESTARIOS			GASTOS COMPROMETIDOS -4	OBLIGACIONES RECONOCIDAS NETAS -5	PAGOS -6	OBLIGACIONES PENDIENTES DE PAGO A 31 DE DICIEMBRE (7=5-6)	REMANENTES DE CRÉDITO (8=3-5)
				INICIALES	MODIFICACIONES	DEFINITIVOS					
				-1	-2	(3=1+2)					
4	48	A familias e instituciones sin fin de lucro	4.500.961,00	1.011.377,40	5.512.338,40	3.522.542,56	3.522.542,56	3.434.805,40	87.737,16	1.989.795,84	
4		480 A familias e instituciones sin fin de lucro	4.500.961,00	1.011.377,40	5.512.338,40	3.522.542,56	3.522.542,56	3.434.805,40	87.737,16	1.989.795,84	
TOTAL CAPÍTULO 4. TRANSFERENCIAS CORRIENTES			4.500.961,00	1.011.377,40	5.512.338,40	3.522.542,56	3.522.542,56	3.434.805,40	87.737,16	1.989.795,84	

PÁGINA 49 / 219	ID. DOCUMENTO	1hD51cFQv1gLbzm13q0jNQ\$\$		
FIRMADO POR		FECHA FIRMA	ID. FIRMA	
05656674P CELESTINO FERNANDEZ MUÑOZ		21/07/2016 13:23:39	MzUzOTU0	


E.I.c Estado de liquidación del presupuesto. Estado de liquidación del presupuesto de gastos. Resumen por Clasificación Económica

CAPÍTULO 6: INVERSIONES REALES


CAPITULO	ARTÍCULO	CONCEPTO	DESCRIPCIÓN	CRÉDITOS PRESUPUESTARIOS			GASTOS COMPROMETIDOS -4	OBLIGACIONES RECONOCIDAS NETAS -5	PAGOS -6	OBLIGACIONES PENDIENTES DE PAGO A 31 DE DICIEMBRE (7=5-6)	REMANENTES DE CRÉDITO (8=3-5)
				INICIALES	MODIFICACIONES	DEFINITIVOS					
				-1	-2	(3=1+2)					
6	60		PROYECTOS DE INVERSIÓN NUEVA	49.003.024,00	4.971.457,05	53.974.481,05	29.403.113,73	22.853.165,23	19.839.397,58	3.013.767,65	31.121.315,82
6		600	Terrenos y bienes naturales	0,00	0,00	0,00	4.356,00	4.356,00	4.356,00	-	-4.356,00
6		602	Edificios y otras construcciones	33.833.016,00	86.560,48	33.919.576,48	10.895.042,87	5.097.281,12	4.304.775,88	792.505,24	28.822.296,36
6		603	Maquinaria, instalaciones y utillaje	579.335,00	3.840.071,89	4.419.406,89	1.143.664,77	1.076.546,58	824.305,20	252.241,38	3.342.860,31
6		604	Elementos de transporte	70.880,00	0,00	70.880,00	0,00	0,00	0,00	-	70.880,00
6		605	Mobiliario y enseres	293.685,00	55.579,54	349.264,54	932.646,77	772.397,77	632.439,95	139.957,82	-423.133,23
6		606	Equipos para proceso de información	1.729.312,00	744.876,22	2.474.188,22	2.961.546,00	2.504.011,55	1.485.133,61	1.018.877,94	-29.823,33
6		607	Fondos bibliográficos	748.192,00	99.146,27	847.338,27	1.106.115,70	1.106.115,70	1.030.237,98	75.877,72	-258.777,43
6		608	Otro inmovilizado material	11.542.496,00	113.500,20	11.655.996,20	12.091.371,85	12.046.471,74	11.371.938,64	674.533,10	-390.475,54
6		609	Inmovilizado intangible	206.108,00	31.722,45	237.830,45	268.369,77	245.984,77	186.210,32	59.774,45	-8.154,32
TOTAL CAPÍTULO 6. INVERSIONES REALES				49.003.024,00	4.971.457,05	53.974.481,05	29.403.113,73	22.853.165,23	19.839.397,58	3.013.767,65	31.121.315,82

PÁGINA 50 / 219	ID. DOCUMENTO	1hD51cFQv1gLbzm13q0jNQ\$\$		
FIRMADO POR		FECHA FIRMA	ID. FIRMA	
05656674P CELESTINO FERNANDEZ MUÑOZ		21/07/2016 13:23:39	MzUzOTU0	

E.I.c Estado de liquidación del presupuesto. Estado de liquidación del presupuesto de gastos. Resumen por Clasificación Económica											
CAPÍTULO 8: VARIACIÓN DE ACTIVOS FINANCIEROS											
CAPITULO	ARTÍCULO	CONCEPTO	DESCRIPCIÓN	CRÉDITOS PRESUPUESTARIOS			GASTOS COMPROMETIDOS -4	OBLIGACIONES RECONOCIDAS NETAS -5	PAGOS -6	OBLIGACIONES PENDIENTES DE PAGO A 31 DE DICIEMBRE (7=5-6)	REMANENTES DE CRÉDITO (8=3-5)
				INICIALES	MODIFICACIONES	DEFINITIVOS					
				-1	-2	(3=1+2)					
8	82	CONCESIÓN DE PRÉSTAMOS		230.000,00	0,00	230.000,00	114.311,00	114.311,00	114.311,00	0,00	115.689,00
8	820	A corto plazo		230.000,00	0,00	230.000,00	114.311,00	114.311,00	114.311,00	-	115.689,00
8	86	ADQUISICIÓN DE ACCIONES FUERA DEL SECTOR PÚBLICO		10.000,00	0,00	10.000,00	0,00	0,00	0,00	0,00	10.000,00
8	860	Acciones y participaciones en Sociedades		10.000,00	0,00	10.000,00	0,00	0,00	0,00	-	10.000,00
TOTAL CAPÍTULO 8. VAR. ACTIVOS FINANCIEROS				240.000,00	-	240.000,00	114.311,00	114.311,00	114.311,00	-	125.689,00


PÁGINA 51 / 219	ID. DOCUMENTO	1hd51cFQv1gLbzm13q0jNQ\$\$		
FIRMADO POR		FECHA FIRMA	ID. FIRMA	
05656674P CELESTINO FERNANDEZ MUÑOZ		21/07/2016 13:23:39	MzUzOTU0	

E.I.c Estado de liquidación del presupuesto. Estado de liquidación del presupuesto de gastos. Resumen por Clasificación Económica											
CAPÍTULO 9: VARIACIÓN DE PASIVOS FINANCIEROS											
CAPITULO	ARTÍCULO	CONCEPTO	DESCRIPCIÓN	CRÉDITOS PRESUPUESTARIOS			GASTOS COMPROMETIDOS -4	OBLIGACIONES RECONOCIDAS NETAS -5	PAGOS -6	OBLIGACIONES PENDIENTES DE PAGO A 31 DE DICIEMBRE (7=5-6)	REMANENTES DE CRÉDITO (8=3-5)
				INICIALES -1	MODIFICACIONES -2	DEFINITIVOS (3=1+2)					
				9	91						
9		911	Amortización de préstamos recibidos a largo plazo	4.694.415,00	0,00	4.694.415,00	2.968.433,08	2.968.433,08	2.968.433,08	-	1.725.981,92
9		913	Amortización de préstamos recibidos L/P Entidades Crédito								
TOTAL CAPÍTULO 9. VAR. PASIVOS FINANCIEROS				4.694.415,00	-	4.694.415,00	2.968.433,08	2.968.433,08	2.968.433,08	-	1.725.981,92

PÁGINA 52 / 219	ID. DOCUMENTO	1hD51cFQv1gLbzm13q0jNQ\$\$		
FIRMADO POR		FECHA FIRMA	ID. FIRMA	
05656674P CELESTINO FERNANDEZ MUÑOZ		21/07/2016 13:23:39	MzUzOTU0	


E.II. Estado de liquidación del presupuesto. Estado de liquidación del presupuesto de ingresos

APLICACIÓN PRESUPUESTARIA	DESCRIPCIÓN	PREVISIONES PRESUPUESTARIAS			DERECHOS RECONOCIDOS	DERECHOS ANULADOS	DERECHOS CANCELADOS	DERECHOS RECONOCIDOS NETOS	RECAUDACIÓN NETA	DERECHOS PENDIENTES DE COBRO A 31 DE DICIEMBRE	EXCESO/ DEFECTO PREVISIÓN
		INICIALES	MODIFICACIONES	DEFINITIVAS							
		-1	-2	(3=1+2)							
			-4	-5	-6	(7=4-5-6)	-8	(9=7-8)	(10=7-3)		
Art. 30	Tasas	806.070,00	0,00	806.070,00	827.092,04	529,62	0,00	826.562,42	826.562,42	0,00	20.492,42
18 302	ACCESO MAYORES 25 AÑOS	65.503,00	0	65.503,00	42.430,96	0	0	42.430,96	42.430,96	0	-23.072,04
18 303	TASAS DE SECRETARIA	118.690,00	0	118.690,00	14.882,97	488,8	0	14.394,17	14.394,17	0	-104.295,83
18 306	TASA EXPEDICION TITULOS	11.790,00	0	11.790,00	154.627,95	22,82	0	154.605,13	154.605,13	0	142.815,13
18 307	DERECHOS DE EXAMEN OPOSICIONES Y CONCURSOS	41.070,00	0	41.070,00	29.193,23	18	0	29.175,23	29.175,23	0	-11.894,77
18 308	SELECTIVIDAD	520.927,00	0	520.927,00	575.245,78	0	0	575.245,78	575.245,78	0	54.318,78
18 309	OTRAS TASAS	48.090,00	0	48.090,00	4.053,07	0	0	4.053,07	4.053,07	0	-44.036,93
18 30901	CUOTA POR SEGURO DE ACCIDENTES Y DE RESPONSABILIDAD CIVIL	0	0	0	6.658,08	0	0	6.658,08	6.658,08	0	6.658,08
Art. 31	Precios Públicos	40.670.480,00	115.306,61	40.785.786,61	31.938.100,89	1.974.708,45	0,00	29.963.392,44	29.905.682,92	57.709,52	-10.822.394,17
18 310	DERECHOS DE MATRICULA DE ENSEÑANZA OFICIAL	36.165.367,00	0	36.165.367,00	27.562.425,59	1.932.506,62	0	25.629.918,97	25.605.118,97	24800	-10.535.448,03
18 31002	DERECHOS DE MATRICULA.MINISTERIO DE EDUCACIÓN.FAMILIAS NUMEROSAS	0	0	0	776.338,55	0	0	776.338,55	776.338,55	0	776.338,55
18 312	DERECHOS MATRICULA DE CURSOS Y SEMINARIOS	4.505.113,00	115.306,61	4.620.419,61	2.832.161,30	42.001,83	0	2.790.159,47	2.757.249,95	32.909,52	-1.830.260,14
18 31200	DERECHOS DE MATRICULA ENSEÑANZAS PROPIAS	0	0	0	767.175,45	100,00	0	767.075,45	767.075,45	0	767.075,45
18 31201	DERECHOS DE MATRICULA DE CURSOS DE VERANO	0	0	0	0	100	0	-100	-100	0	-100
Art. 32	Otros ingresos de prestación de servicios	5.558.415,00	662.136,52	6.220.551,52	3.674.885,98	6.934,75	0,00	3.667.951,23	2.779.009,01	888.942,22	-2.552.600,29
18 322	PREMIOS DE COBRANZA	0	0	0	449,66	0	0	449,66	449,66	0	449,66
18 325	CONTRATOS ART. 83.- LOU	794.221,00	5751,77	799.972,77	0	0	0	0	0	0	-799.972,77
18 32500	CONTRATOS ART.83 1/3 COMISION INVESTIGACION	0	0	0	182.605,75	280,92	0	182.324,83	135.380,92	46.943,91	182.324,83
18 32501	CONTRATOS ART.83 1/3 GERENCIA	0	0	0	182.605,21	280,92	0	182.324,29	135.379,32	46.944,97	182.324,29
18 32502	CONTRAT.ART.83 1/3 DEPARTAMENTOS E INSTITUTOS DE INVESTIGACION	0	0	0	182.604,73	280,94	0	182.323,79	135.378,10	46.945,69	182.323,79
18 326	CONTRATOS ARTº 83.-% INVESTIGADORES	4.648.080,00	593.884,75	5.241.964,75	3.094.852,90	6.091,97	0	3.088.760,93	2.347.349,28	741.411,65	-2.153.203,82
18 329	OTROS INGRESOS POR PRESTACION DE SERVICIOS	116.114,00	62500	178.614,00	21.285,95	0	0	21.285,95	21.285,95	0,00	-157.328,05
18 32999	OTROS INGRESOS PROCEDENTES PRESTACIONES DE SERVICIOS. BIBLIOTECA	0	0	0	10.481,78	0	0	10.481,78	3.785,78	6.696,00	10.481,78
Art. 33	Venta de bienes	84.008,00	325,42	84.333,42	64.881,60	19.839,21	0,00	45.042,39	25.203,18	19.839,21	-39.291,03
18 330	VENTA DE PUBLICACIONES PROPIAS.	65.924,00	325,42	66.249,42	58.444,06	19839,21	0	38.604,85	18.765,64	19.839,21	-27.644,57
18 332	VENTA DE FOTOCOPIAS Y OTROS PRODUCTOS DE REPROGRAFIA	6.834,00	0	6.834,00	839,11	0	0	839,11	839,11	0	-5.994,89
18 334	VENTA DE PRODUC. AGROPECUARIOS	10.000,00	0	10.000,00	0	0	0	0	0	0	-10.000,00
18 335	MATERIAL DE DESECHO	1.250,00	0,00	1.250,00	5.598,43	0	0	5.598,43	5598,43	0,00	4348,43
18 339	VENTA DE OTROS BIENES	0	0	0	0	0	0	0	0	0	0
Art. 38	Reintegros	240.002,00	21,62	240.023,62	199.170,64	4.810,05	0,00	194.360,59	188.408,56	5.952,03	-45.663,03
18 380	DE EJERCICIOS CERRADOS	63.932,00	21,62	63.953,62	91.422,79	4465,05	0	86.957,74	86.957,74	0	23.004,12
18 381	REINTEGRO DE EJERCICIO CORRIENTE	176.070,00	0	176.070,00	107.747,85	345	0	107.402,85	101.450,82	5952,03	-68.667,15

PÁGINA 53 / 219	ID. DOCUMENTO	1hd51cFQv1gLbzm13q0jNQ\$\$		
FIRMADO POR		FECHA FIRMA	ID. FIRMA	
05656674P CELESTINO FERNANDEZ MUÑOZ		21/07/2016 13:23:39	MzUzOTU0	


E.II. Estado de liquidación del presupuesto. Estado de liquidación del presupuesto de ingresos

APLICACIÓN PRESUPUESTARIA	DESCRIPCIÓN	PREVISIONES PRESUPUESTARIAS			DERECHOS RECONOCIDOS	DERECHOS ANULADOS	DERECHOS CANCELADOS	DERECHOS RECONOCIDOS NETOS	RECAUDACIÓN NETA	DERECHOS PENDIENTES DE COBRO A 31 DE DICIEMBRE	EXCESO/ DEFECTO PREVISIÓN
		INICIALES	MODIFICACIONES	DEFINITIVAS							
		-1	-2	(3=-1+2)							
			-4	-5	-6	(7=4-5-6)	-8	(9=7-8)	(10=7-3)		
Art. 39	Otros ingresos	1.056.575,00	100,00	1.056.675,00	689.929,70	27.355,24	0,00	662.574,46	643.329,47	19.244,99	-394.100,54
18 390	RECARGOS Y MULTAS	30.140,00	0	30.140,00	0	0	0	0	0	0	-30.140,00
18 39001	INTERESES DE DEMORA	0	0	0	147.237,56	0	0	147.237,56	147.237,56	0	147.237,56
18 39009	OTROS RECARGOS Y MULTAS	0	0	0	4288,11	0	0	4288,11	4288,11	0	4288,11
18 391	DIFERENCIAS EN CAMBIO	0	0	0	137,04	0	0	137,04	137,04	0	137,04
18 392	INGRESOS DE CONCESIONES POR GASTOS SUPLIDOS	95.875,00	0	95.875,00	58.467,34	0	0	58.467,34	58.467,34	0	-37.407,66
18 39200	INGRESOS POR CONCESION DE GASTOS SUPLIDOS. PERSONAL	0	0	0	31.483,06	0	0	31.483,06	21.398,07	10.084,99	31.483,06
18 39201	INGRESOS CONCESION GASTOS SUPLIDOS. ENERGIA	0	0	0	12.560,00	0	0	12.560,00	10.040,00	2.520,00	12.560,00
18 39202	INGRESOS CONCESION GASTOS SUPLIDOS. LIMPIEZA	0	0	0	29.145,00	0	0	29.145,00	22.505,00	6.640,00	29.145,00
18 399	INGRESOS DIVERSOS	930.560,00	100	930.660,00	406.611,59	27355,24	0	379.256,35	379.256,35	0	-551.403,65
Total capítulo 3	TASAS, PRECIOS PUBLICOS Y OTROS INGRESOS	48.415.550,00	777.890,17	49.193.440,17	37.394.060,85	2.034.177,32	0,00	35.359.883,53	34.368.195,56	991.687,97	-13.833.556,64
Art. 40	Transferencias corrientes. De la Administración del Estado	2.055.307,00	117.627,55	2.172.934,55	350.753,15	458.231,47	0,00	-107.478,32	-335.852,93	228.374,61	-2.280.412,87
18 400	DEL M.E.C.	1.569.207,00	117.627,55	1.686.834,55	303.921,27	439.411,32	0	-135.490,05	-363.864,66	228.374,61	-1.822.324,60
18 401	DE OTROS DEPARTAMENTOS	486.100,00	0	486.100,00	46.831,88	18.820,15	0	28.011,73	28.011,73	0,00	-458.088,27
Art. 41	Transferencias corrientes. De organismos autónomos administrativos	1.174.985,00	88.993,31	1.263.978,31	1.900.634,97	81.230,21	0,00	1.819.404,76	1.819.404,76	0,00	555.426,45
18 410	DE ORGANISMOS AUTONOMOS ADMINISTRATIVOS	1.174.985,00	88993,31	1.263.978,31	947.528,97	9.709,31	0	937.819,66	937.819,66	0	-326.158,65
18 41000	TRANSFERENCIAS DE OTROS ORGANISMOS AUTONOMOS PÚBLICOS ADMINISTRATIVOS ESTATALES	0	0	0	953.106,00	71520,9	0	881.585,10	881.585,10	0	881.585,10
Art. 45	Transferencias corrientes. De comunidades autónomas	124.030.063,00	827.407,85	124.857.470,85	121.561.776,10	654.956,39	0,00	120.906.819,71	100.064.466,31	20.842.353,40	-3.950.651,14
18 450	DE LA COMUNIDAD AUTONOMA DE CASTILLA LA MANCHA.NOMINA	123.000.000,00	0	123.000.000,00	0	0	0	0	0	0	-123.000.000,00
18 45000	SUBVENCION NOMINATIVA. GASTOS DE FUNCIONAMIENTO	0	0	0	120.000.000,00	0,00	0	120.000.000,00	100.000.000,00	20.000.000,00	120.000.000,00
18 451	OTRAS TRANSFERENCIAS CORRIENTES	930.063,00	817.710,08	1.747.773,08	0	0,00	0	0,00	0,00	0	-1.747.773,08
18 45100	OTRAS TRANSFERENCIAS CORRIENTES. INVESTIGACION	0	0	0	1.393.402,23	646956,7	0	746.445,53	-95.907,87	842.353,40	746.445,53
18 452	ORGANISMOS PUBLICOS DE LA COMUNIDAD DE CASTILLA LA MANCHA	100000	9697,77	109697,77	121697,87	7999,69	0	113698,18	113698,18	0	4000,41
18 459	DE OTRAS COMUNIDADES AUTONOMAS	0,00	0,00	0,00	46.676,00	0	0	46.676,00	46.676,00	0,00	46.676,00
Art. 46	Transferencias corrientes. De coporaciones locales	687.838,00	111.309,82	799.147,82	280.133,55	9.614,25	0,00	270.519,30	270.519,30	0,00	-528.628,52
18 460	DE AYUNTAMIENTOS	341.113,00	30.227,31	371.340,31	115.596,21	0	0	115.596,21	115.596,21	0,00	-255.744,10
18 461	DIPUTACIONES	346.725,00	81.082,51	427.807,51	164.537,34	9.614,25	0	154.923,09	154.923,09	0	-272.884,42
Art. 47	Transferencias corrientes. De empresas privadas	1.645.730,00	192.485,46	1.838.215,46	1.327.583,26	0,00	0,00	1.327.583,26	1.327.583,26	0,00	-510.632,20
18 470	DE EMPRESAS PRIVADAS	1.645.730,00	192.485,46	1.838.215,46	1.327.583,26	0,00	0	1.327.583,26	1.327.583,26	0	-510.632,20
Art. 48	Transferencias corrientes. De familias e instituciones sin fines de lucro	612.870,00	100.744,70	713.614,70	394.953,60	14.343,95	0,00	380.609,65	380.609,65	0,00	-333.005,05
18 480	DE FAMILIAS E INSTITUCIONES SIN FINES DE LUCRO	612.870,00	100.744,70	713.614,70	394.953,60	14343,95	0	380.609,65	380.609,65	0	-333.005,05

PÁGINA 54 / 219	ID. DOCUMENTO	1hD51cFQv1gLbzm13q0jNQ\$\$		
FIRMADO POR		FECHA FIRMA	ID. FIRMA	
05656674P CELESTINO FERNANDEZ MUÑOZ		21/07/2016 13:23:39	MzUzOTU0	


E.II. Estado de liquidación del presupuesto. Estado de liquidación del presupuesto de ingreso

APLICACIÓN PRESUPUESTARIA	DESCRIPCIÓN	PREVISIONES PRESUPUESTARIAS			DERECHOS RECONOCIDOS	DERECHOS ANULADOS	DERECHOS CANCELADOS	DERECHOS RECONOCIDOS NETOS	RECAUDACIÓN NETA	DERECHOS PENDIENTES DE COBRO A 31 DE DICIEMBRE	EXCESO/ DEFECTO PREVISIÓN
		INICIALES	MODIFICACIONES	DEFINITIVAS							
		-1	-2	(3=-1+2)							
			-4	-5	-6	(7=4-5-6)	-8	(9=7-8)	(10=7-3)		
Art. 49	Transferencias corrientes. Del exterior	3.305.100,00	172.573,04	3.477.673,04	3.033.016,03	7.536,03	0,00	3.025.480,00	3.025.480,00	0,00	-452.193,04
18 495	OTRAS TRANSFERENCIAS CORRIENTES DE LA UNION EUROPEA	2.851.360,00	139.014,82	2.990.374,82	1.898.263,02	100,00	0	1.898.163,02	1.898.163,02	0	-1.092.211,80
18 499	OTRAS TRANSFERENCIAS CORRIENTES DE FUERA DE LA UNION EUROPEA	453.740,00	33.558,22	487.298,22	1.134.753,01	7.436,03	0	1.127.316,98	1.127.316,98	0	640.018,76
Total capítulo 4	TRANSFERENCIAS CORRIENTES	133.511.893,00	1.611.141,73	135.123.034,73	128.848.850,66	1.225.912,30	0,00	127.622.938,36	106.552.210,35	21.070.728,01	-7.500.096,37
Art. 52	Intereses de depósitos	229.864,00	0,00	229.864,00	51.601,76	2.822,48	0,00	48.779,28	48.779,28	0,00	-181.084,72
18 520	INTERESES DE CUENTAS BANCARIAS	229.864,00	0	229.864,00	51.601,76	2.822,48	0	48.779,28	48.779,28	0	-181.084,72
Art. 53	Dividendos y participaciones en beneficios	48.545,00	0,00	48.545,00	75.567,96	0,00	0,00	75.567,96	75.567,96	0,00	27.022,96
18 537	DIVIDENDOS EMPRESAS PRIVADAS	48.545,00	0	48.545,00	75.567,96	0	0	75.567,96	75.567,96	0	27.022,96
Art. 54	Rentas por alquiler de bienes inmuebles	119.761,00	0,00	119.761,00	66.595,94	0,00	0,00	66.595,94	53.118,44	13.477,50	-53.165,06
18 540	ALQUILER Y PRODUCTOS DE INMUEBLES	119.761,00	0	119.761,00	66.595,94	0	0	66.595,94	53.118,44	13.477,50	-53.165,06
Art. 55	Productos de concesiones y aprovechamientos	294.005,00	0,00	294.005,00	358.191,22	0,00	0,00	358.191,22	358.191,22	0,00	64.186,22
18 550	DE CONCESIONES ADMINISTRATIVAS	260.590,00	0	260.590,00	356.532,06	0	0	356.532,06	356.532,06	0	95.942,06
18 559	OTRAS CONCESIONES Y APROVECHAMIENTOS	33.415,00	0	33.415,00	1.659,16	0	0	1.659,16	1.659,16	0	-31.755,84
Total capítulo 5	INGRESOS PATRIMONIALES	692.175,00	0,00	692.175,00	551.956,88	2.822,48	0,00	549.134,40	535.656,90	13.477,50	-143.040,60
Art. 61	De las demás inversiones reales	216.000,00	0,00	216.000,00	16.717,30	0,00	0,00	16.717,30	16.717,30	0,00	-199.282,70
18 619	VENTA DE OTRAS INVERSIONES REALES	216.000,00	0	216.000,00	16.717,30	0	0	16.717,30	16.717,30	0	-199.282,70
Total capítulo 6	INVERSIONES REALES	216.000,00	0,00	216.000,00	16.717,30	0,00	0,00	16.717,30	16.717,30	0,00	-199.282,70
Art. 70	De la Administración del Estado	4.894.043,00	412.276,55	5.306.319,55	3.240.484,39	65.243,81	0,00	3.175.240,58	2.701.793,90	473.446,68	-2.131.078,97
18 700	TRANSFERENCIAS DE CAPITAL DEL MEC	500.250,00	176.683,68	676.933,68	926.219,04	44.376,67	0	881.842,37	712.784,69	169.057,68	204.908,69
18 701	DE OTROS DEPARTAMENTOS	4.393.793,00	235.592,87	4.629.385,87	2.314.265,35	20.867,14	0	2.293.398,21	1.989.009,21	304.389,00	-2.335.987,66
Art. 71	De organismos autónomos administrativos	27.800,00	0,00	27.800,00	7.047,70	0,00	0,00	7.047,70	7.047,70	0,00	-20.752,30
18 710	TRANSFERENCIAS DE CAPITAL DE OO.AA. ADMINISTRATIVOS	27.800,00	0	27.800,00	7.047,70	0	0	7.047,70	7.047,70	0	-20.752,30
Art. 75	De las comunidades autónomas	6.763.960,00	12.042,80	6.776.002,80	4.013.667,30	0,00	0,00	4.013.667,30	2.445.927,35	1.567.739,95	-2.762.335,50
18 751	DE LA C. AUTONOMA CASTILLA LA MANCHA (PLAN PROPIO I+D)	3.980.740,00	0	3.980.740,00	3.619.148,75	0,00	0	3.619.148,75	2.230.180,07	1.388.968,68	-361.591,25
18 752	DE LA C. AUTONOMA DE CASTILLA-LA MANCHA (AMORT.PRESTAMO)	0	0	0	394.518,55	0	0	394.518,55	215.477,28	178.771,27	394.518,55
18 753	TRANSF.CAPITAL DE CC.AA. DE LA C.AUTON.C.LA MANCHA (INFRAESTRUCTURAS)	2.783.220,00	12.042,80	2.795.262,80	0	0	0	0	0	0	-2.795.262,80
Art. 79	Del exterior	47.208.968,00	70.523,50	47.279.491,50	2.983.362,47	0,00	0,00	2.983.362,47	2.983.362,47	0,00	-44.296.129,03
18 790	FONDO EUROPEO DE DESARROLLO REGIONAL	45.705.873,00	70.523,50	45.776.396,50	0	0	0	0	0	0	-45.776.396,50
18 79000	FONDO EUROPEO DE DESARROLLO REGIONAL FEDER. INVESTIGACION	0	0	0	2.983.362,47	0	0	2.983.362,47	2.983.362,47	0,00	2.983.362,47
18 794	FONDO SOCIAL EUROPEO	1503095	0	1503095	0,00	0	0	0,00	0,00	0,00	-1.503.095,00


PÁGINA 55 / 219	ID. DOCUMENTO	1hD51cFQv1gLbzm13q0jNQ\$\$		
FIRMADO POR		FECHA FIRMA	ID. FIRMA	
05656674P CELESTINO FERNANDEZ MUÑOZ		21/07/2016 13:23:39	MzUzOTU0	

E.II. Estado de liquidación del presupuesto. Estado de liquidación del presupuesto de ingresos


APLICACIÓN PRESUPUESTARIA	DESCRIPCIÓN	PREVISIONES PRESUPUESTARIAS			DERECHOS RECONOCIDOS	DERECHOS ANULADOS	DERECHOS CANCELADOS	DERECHOS RECONOCIDOS NETOS	RECAUDACIÓN NETA	DERECHOS PENDIENTES DE COBRO A 31 DE DICIEMBRE	EXCESO/ DEFECTO PREVISIÓN
		INICIALES	MODIFICACIONES	DEFINITIVAS							
		-1	-2	(3=1+2)							
Total capítulo 7	TRANSFERENCIAS DE CAPITAL	58.894.771,00	494.842,85	59.389.613,85	10.244.561,86	65.243,81	0,00	10.179.318,05	8.138.131,42	2.041.186,63	-49.210.295,80
Art. 82	Reíntegro de préstamos	98.571,00	0,00	98.571,00	56.026,45	0,00	0,00	56.026,45	56.026,45	0,00	-42.544,55
18 820	REINTEGRO DE PRESTAMOS A CORTO PLAZO	98571	0	98571	56026,45	0	0	56026,45	56026,45	0	-42544,55
Art. 87	Remanente de tesorería	3.059.140,00	10.564.656,82	13.623.796,82	0,00	0,00	0,00	0,00	0,00	0,00	0,00
18 870	REMANENTE DE TESORERIA	3.059.140,00	10.564.656,82	13.623.796,82	0	0	0	0	0	0	0
18 87001	REMANENTE GENERAL	0			0	0	0	0	0	0	0
Total capítulo 8	ACTIVOS FINANCIEROS	3.157.711,00	10.564.656,82	13.722.367,82	56.026,45	0,00	0,00	56.026,45	56.026,45	0,00	-42.544,55
Art. 91	Préstamos recibidos en moneda nacional	1.776.704,00	2.208.664,53	3.985.368,53	5.062.990,47	14.179,58	0,00	5.048.810,89	5.048.810,89	0,00	1.063.442,36
18 911	PRESTAMOS RECIBIDOS A LARGO PLAZO	1.776.704,00	2.208.664,53	3.985.368,53	0	0	0	0	0	0	-3.985.368,53
18 91100	PRESTAMOS RECIBIDOS A LARGO PLAZO. ANTICIPO REEMBOLSABLE 70% FEDER	0	0	0	5.062.990,47	14.179,58	0	5.048.810,89	5.048.810,89	0,00	5.048.810,89
Total capítulo 9	PASIVOS FINANCIEROS	1.776.704,00	2.208.664,53	3.985.368,53	5.062.990,47	14.179,58	0,00	5.048.810,89	5.048.810,89	0,00	1.063.442,36
TOTAL		246.664.804,00	15.657.196,10	262.322.000,10	182.175.164,47	3.342.335,49	0,00	178.832.828,98	154.715.748,87	24.117.080,11	-69.865.374,30

PÁGINA 56 / 219	ID. DOCUMENTO	1hD51cFQv1gLbzm13q0jNQ\$\$		
FIRMADO POR		FECHA FIRMA	ID. FIRMA	
05656674P CELESTINO FERNANDEZ MUÑOZ		21/07/2016 13:23:39	MzUzOTU0	

E.III. Estado de liquidación del presupuesto. Resultado de operaciones comerciales					
GASTOS			INGRESOS		
	IMPORTE			IMPORTE	
	ESTIMADO	REALIZADO		ESTIMADO	REALIZADO
COMPRAS NETAS	0	0	VENTAS NETAS	0	0
DEVOLUCIONES DE VENTAS COBRADAS	0	0	DEVOLUCIONES DE COMPRAS PAGADAS	0	0
RAPPELS SOBRE VENTAS COBRADAS	0	0	RAPPELS SOBRE COMPRAS PAGADAS	0	0
GASTOS COMERCIALES NETOS	0	0	INGRESOS COMERCIALES NETOS	0	0
ANULACIONES DE INGRESOS COMERCIALES COBRADOS	0	0	ANULACIONES DE GASTOS COMERCIALES PAGADOS	0	0
RESULTADO POSITIVO DE OPERACIONES COMERCIALES	0	0	RESULTADO NEGATIVO DE OPERACIONES COMERCIALES	0	0
TOTAL	0	0	TOTAL	0	0


PÁGINA 57 / 219	ID. DOCUMENTO 1hD51cFQv1gLbzm13q0jNQ\$\$			
FIRMADO POR		FECHA FIRMA	ID. FIRMA	
05656674P CELESTINO FERNANDEZ MUÑOZ		21/07/2016 13:23:39	MzUzOTU0	

E.IV. Estado de Liquidación del presupuesto. Resultado presupuestario				
CONCEPTOS	DERECHOS RECONOCIDOS NETOS	OBLIGACIONES RECONOCIDAS NETAS	AJUSTES	RESULTADO PRESUPUESTARIO
a. Operaciones corrientes	163.531.956,29	180.616.514,79		-17.084.558,50
b. Operaciones de capital	10.196.035,35	22.853.165,23		-12.657.129,88
c. Operaciones comerciales	0	0		0,00
1. Total operaciones no financieras (a+b+c)	173.727.991,64	203.469.680,02		-29.741.688,38
d. Activos financieros	56026,45	114.311,00		-58.284,55
e. Pasivos financieros	5.048.810,89	2.968.433,08		2.080.377,81
2. Total operaciones financieras (d+e)	5.104.837,34	3.082.744,08		2.022.093,26
I. RESULTADO PRESUPUESTARIO DEL EJERCICIO (I = 1+2)	178.832.828,98	206.552.424,10		-27.719.595,12
AJUSTES:				
3. Créditos gastados financiados con remanente de tesorería no afectado			1.647.328,41	
4. Desviaciones de financiación negativas del ejercicio			17.452.069,23	
5. Desviaciones de financiación positivas del ejercicio			9.686.115,36	
II. TOTAL AJUSTES (II = 3+4-5)			9.413.282,28	
RESULTADO PRESUPUESTARIO AJUSTADO (I+II)				-18.306.312,84

PÁGINA 58 / 219	ID. DOCUMENTO	1hD51cFQv1gLbzm13q0jNQ\$\$		
FIRMADO POR		FECHA FIRMA	ID. FIRMA	
05656674P CELESTINO FERNANDEZ MUÑOZ		21/07/2016 13:23:39	MzUzOTU0	


F. MEMORIA.

59

PÁGINA 59 / 219	ID. DOCUMENTO 1hD51cFQv1gLbzm13q0jNQ\$\$		
FIRMADO POR		FECHA FIRMA	
05656674P CELESTINO FERNANDEZ MUÑOZ		21/07/2016 13:23:39	
		ID. FIRMA	
		MzUzOTU0	

F.1. ORGANIZACIÓN Y ACTIVIDAD.

60

PÁGINA 60 / 219	ID. DOCUMENTO 1hD51cFQv1gLbzm13q0jNQ\$\$		
FIRMADO POR		FECHA FIRMA	
05656674P CELESTINO FERNANDEZ MUÑOZ		21/07/2016 13:23:39	
		ID. FIRMA	
		MzUzOTU0	

F.1. Organización y actividad.

1.1. Norma de creación de la UCLM.

La Universidad de Castilla-La Mancha, en adelante UCLM, fue creada por la Ley 27/1982, de 30 de junio, con la integración de diferentes centros universitarios dependientes, hasta ese momento, de otras universidades y por creación de otros nuevos; sin embargo, hasta el 4 de octubre de 1985, en que se inauguró el primer curso académico de la UCLM, no tiene lugar su efectiva puesta en marcha.

1.2. Actividad principal de la UCLM, su régimen jurídico, económico-financiero y de contratación.


La UCLM es una institución a la que corresponde, en el ámbito de sus competencias, la prestación del servicio público de la educación superior, mediante la docencia, el estudio y la investigación, la transferencia de conocimiento a la sociedad, la difusión de la cultura y la extensión universitaria, con autonomía respecto de cualquier poder económico, social, ideológico o político, según establece el artículo 1 de sus Estatutos.

La UCLM se rige por la Ley Orgánica de Universidades (en adelante LOU): Ley Orgánica 6/2001 de 21 de diciembre, de Universidades, modificada por la Ley Orgánica 4/2007, de 12 de abril, por sus propios Estatutos aprobados por el Claustro Universitario de 4 de junio de 2015 (DOCM de 24 de noviembre de 2015) y por su propia normativa.

El artículo 3.1 de los Estatutos dota a la UCLM de personalidad jurídica pública y patrimonio propio, y establece que desarrollará sus funciones en régimen de autonomía, de acuerdo con sus Estatutos, norma institucional básica de su régimen de autogobierno, y en el marco establecido por el artículo 27.10 de la Constitución española.

El régimen económico y financiero de la UCLM se rige por el título XI de la Ley Orgánica de Universidades, el título VIII de los Estatutos y las bases de ejecución del presupuesto. Para la realización de todas las tareas económico-financieras, la Junta de Gobierno aprobó con fecha 17 de junio de 1997, unas normas y procedimientos de gestión económica y financiera de la UCLM.

La contratación en la UCLM se realiza al amparo del Real Decreto Legislativo 3/2011, de 14 de noviembre, por el que se aprueba el texto refundido de la Ley de Contratos del Sector Público (antes Ley 30/2007, de 30 de octubre, de Contratos del Sector Público).

PÁGINA 61 / 219	ID. DOCUMENTO	1hD51cFQv1gLbzm13q0jNQ\$\$		
FIRMADO POR		FECHA FIRMA	ID. FIRMA	
05656674P CELESTINO FERNANDEZ MUÑOZ		21/07/2016 13:23:39	MzUzOTU0	

1.3. Principales fuentes de ingresos.

- a) Subvención nominativa anual, que recibe de la Junta de Comunidades de Castilla-La Mancha, cuyo destino es atender los gastos corrientes de funcionamiento.
- b) Transferencias de la JCCM para Investigación y convenios.
- c) Transferencias corrientes de la Administración del Estado para los programas Erasmus, y Evaluación de la calidad, entre otros y para proyectos de investigación
- d) Tasas y precios públicos y transferencias del Ministerio para compensar a los alumnos becados correspondientes a derechos de matrícula de enseñanzas oficiales y propias.
- e) Ingresos por facturación (art. 83 LOU).
- f) Ingresos de Fondos Feder


1.4. Consideración fiscal de la UCLM.

La UCLM está exenta del Impuesto de sociedades.

Por las actividades que realiza, está dada de alta en los Epígrafes del IAE: 931.5 “Enseñanza de educación superior”, 936 “Investigación Científica y técnica” y 999 “Otros servicios N.C.O.P.” aunque está exenta de pago.

La UCLM está sujeta al IVA y liquida el IVA por sectores diferenciados de actividad, siendo los porcentajes de prorrateo en el ejercicio 2015 los siguientes:

- Actividades de investigación: 100%
- Sector educación: 1%
- Sector común: 11%

PÁGINA 62 / 219	ID. DOCUMENTO 1hD51cFQv1gLbzm13q0jNq\$\$		
FIRMADO POR		FECHA FIRMA	
05656674P CELESTINO FERNANDEZ MUÑOZ		21/07/2016 13:23:39	
		ID. FIRMA	
		MzUzOTU0	

1.5. Estructura organizativa básica

La Universidad está integrada por 36 Departamentos, 28 Facultades y 12 Escuelas. Dispone además de 33 centros o Institutos de Investigación y dos Centros Mixtos de Investigación, uno en convenio con el CSIC y el otro con el Instituto de Estudios Albacetenses “Don Juan Manuel”.

Geográficamente, la Universidad está constituida por los Campus de Ciudad Real donde tiene su sede el Rectorado, Albacete, Cuenca y Toledo, existiendo centros en las localidades de Almadén y Talavera de la Reina.

De acuerdo con lo establecido en el art. 18 de los estatutos, el gobierno y administración de la Universidad se articula, básicamente, a través de los siguientes órganos:


- a) Colegiados: Consejo Social, Claustro Universitario, Consejo de Gobierno, Justas de Centro, Consejos de Departamento y Consejos de Instituto Universitario.
- b) Unipersonales: Rector, Vicerrectores, Secretario General, Gerente, Decanos y Directores de Centro, Directores de Departamento, Directores de Instituto Universitario y Defensor del Universitario.

La responsabilidad política de la Universidad corresponde al Rector, siendo el responsable de la gestión, el Gerente.

De la Gerencia dependen cuatro Vicegerencias de Campus y once Áreas Funcionales:

Vicegerencia del Campus de Albacete
Vicegerencia del Campus de Ciudad Real
Vicegerencia del Campus de Cuenca
Vicegerencia del Campus de Toledo

Área de Recursos Humanos y Administrativa
Área Económica
Área de Gestión Académica
Área de Gestión de la Investigación y Departamentos

PÁGINA 63 / 219	ID. DOCUMENTO	1hD51cFQv1gLbzm13q0jNQ\$\$		
FIRMADO POR		FECHA FIRMA	ID. FIRMA	
05656674P CELESTINO FERNANDEZ MUÑOZ		21/07/2016 13:23:39	MzUzOTU0	

Área de Tecnología y Comunicaciones
 Área de Infraestructuras
 Área de Bibliotecas
 Área de Extensión Universitaria
 Área de Servicios
 Área de Centros y Apoyo
 Área de Asistencia a la Dirección


Cada Facultad o Escuela cuenta con un Administrador y personal de apoyo y en cada Departamento existe un gestor.

1.6. Principales responsables de la Universidad.

El equipo de dirección de la UCLM está configurado por los órganos de gobierno Unipersonales siguientes, en los que el Rector resolvió delegar competencias en orden a las materias de gestión:

Equipo de Dirección Rectoral:

Vicerrectorado de Investigación y Política Científica
 Vicerrectorado de Economía y Planificación
 Vicerrectorado de Profesorado
 Vicerrectorado de Estudiantes
 Vicerrectorado de Relaciones Internacionales y Formación Permanente
 Vicerrectorado de Docencia
 Vicerrectorado de Transferencia y Relaciones con Empresa
 Vicerrectorado de Cultura y Extensión Universitaria
 Secretaría General
 Gerencia

PÁGINA 64 / 219	ID. DOCUMENTO	1hD51cFQv1gLbzm13q0jNQ\$\$		
FIRMADO POR		FECHA FIRMA	ID. FIRMA	
05656674P CELESTINO FERNANDEZ MUÑOZ		21/07/2016 13:23:39	MzUzOTU0	

Resto de órganos Unipersonales

Decanos y Directores de Centros


Directores de Departamento

Investigadores responsables de proyecto

1.7. Número medio de empleados durante el ejercicio y a 31 de diciembre.

1.7.1. Personal de Administración y Servicios (PAS) por grupo y sexo al 31/12/2015

PAS por GRUPO PROFESIONAL/SEXO	2015		
	HOMBRES	MUJERES	TOTAL
A1	26	16	42
A2/II	91	78	169
C1/III	223	212	435
C2/IV	139	246	385
E/V	20	26	46
Suma Total	499	578	1.077

PÁGINA 65 / 219	ID. DOCUMENTO 1hd51cFQv1gLbzm13q0jNQ\$\$			
FIRMADO POR		FECHA FIRMA		ID. FIRMA
05656674P CELESTINO FERNANDEZ MUÑOZ		21/07/2016 13:23:39		MzUzOTU0

1.7.2. PAS por grupo y tipo de contratación al 31/12/2015


PAS por TIPO DE CONTRATACIÓN	2015		
	FUNCIONARIO	LABORAL	TOTAL
A1/I	39	3	42
A2/II	168	1	169
C1/III	429	6	435
C2/IV	383	2	385
E/V	35	11	46
TOTAL	1054	23	1077

1.7.3. PAS I+D UCLM POR SEXO AL 31/12/2015

SEXO	2014
Hombre	151
Mujer	114
Total	265

1.7.4. Pas I+D por grado de titulación al 31/12/2015

Grado titulación	Nº
Bachiller elemental o Graduado. Escolar	1
Bachiller superior o equivalente	26
Doctor	76
Grado	83
Superior Universitario	237
Técnico Medio	15
Técnico Superior	10
Total	448

PÁGINA 66 / 219	ID. DOCUMENTO	1hD51cFQv1gLbzm13q0jNQ\$\$		
FIRMADO POR		FECHA FIRMA	ID. FIRMA	
05656674P CELESTINO FERNANDEZ MUÑOZ		21/07/2016 13:23:39	MzUzOTU0	

1.7.5. Personal Docente e Investigador (PDI) por categoría profesional y sexo al 31/12/2015

PDI por Categoría y Sexo	2015		TOTAL
	HOMBRES	MUJERES	
AYUDANTE	42	44	86
CATEDRATICO/A DE E.U.	27	7	34
CATEDRATICO/A DE UNIVERSIDAD	136	24	160
P. ASOCIADO/A CCIAS DE SALUD	160	152	312
P.TITULAR DE E.U. INTERINO		1	1
PROF. TITULAR DE UNIVERSIDAD	336	231	567
PROFESOR AYUDANTE DOCTOR	86	91	177
PROFESOR COLABORADOR	2	13	15
PROFESOR CONTRATADO DOCTOR	134	98	232
PROFESOR CONTRATADO DOCTOR TEMPORAL	46	36	82
PROFESOR SUSTITUTO INTERINO	1		1
PROFESOR/A TITULAR DE E.U.	96	60	156
PROFESOR/A ASOCIADO/A	291	196	487
Suma Total	1.357	953	2.310

1.7.6. Número medio de PAS : 1.070,17


Hombres 497,17

Mujeres 573,00

1.7.7. Número medio de Pas I+D: 401,50

Hombres 218,00

Mujeres 183,50

PÁGINA 67 / 219	ID. DOCUMENTO	1hD51cFQv1gLbzm13q0jNQ\$\$		
FIRMADO POR		FECHA FIRMA	ID. FIRMA	
05656674P CELESTINO FERNANDEZ MUÑOZ		21/07/2016 13:23:39	MzUzOTU0	

1.7.8. Número medio de PDI: 2.228,25

Hombres	1.317,58
Mujeres	910,67

1.8. Entidad de la que dependen.

La UCLM no depende de ninguna entidad, al estar dotada de personalidad jurídica pública y patrimonio propio, y desarrollar sus funciones en régimen de autonomía, de acuerdo con sus estatutos y la L.O.U.


1.9. Entidades del grupo y asociadas y su actividad. Porcentaje de participación en las entidades con forma mercantil.

La UCLM participa en entidades con forma mercantil en las siguientes y en los porcentajes que se señalan:

Entidad	% Participación UCLM
UCLM EMPRENDE, S.L.	100%


Además la Universidad participa en las siguientes empresas:

Entidad	% Participación UCLM
OFICINA DE COOPERACIÓN UNIVERSITARIA, S.A.	17.53%
PORTAL UNIVERSIA, S.A.	0.16%
UNIVALUE, S.L.	7.14%
AGENCIA UNIVERSITARIA PARA LA GESTIÓN DEL CONOCIMIENTO	8.8%

PÁGINA 68 / 219	ID. DOCUMENTO	1hD51cFQv1gLbzm13q0jNQ\$\$		
FIRMADO POR		FECHA FIRMA	ID. FIRMA	
05656674P CELESTINO FERNANDEZ MUÑOZ		21/07/2016 13:23:39	MzUzOTU0	


F.2. GESTIÓN INDIRECTA DE SERVICIOS PÚBLICOS, CONVENIOS Y OTRAS FORMAS DE COLABORACIÓN.

No gestiona ningún servicio público de forma indirecta.

PÁGINA 69 / 219	ID. DOCUMENTO 1hD51cFQv1gLbzm13q0jNQ\$\$		
FIRMADO POR		FECHA FIRMA	
05656674P CELESTINO FERNANDEZ MUÑOZ		21/07/2016 13:23:39	
		ID. FIRMA	
		MzUzOTU0	

F.3. BASES DE PRESENTACIÓN DE LAS CUENTAS.

70

PÁGINA 70 / 219	ID. DOCUMENTO	1hD51cFQv1gLbzm13q0jNQ\$\$		
FIRMADO POR		FECHA FIRMA	ID. FIRMA	
05656674P CELESTINO FERNANDEZ MUÑOZ		21/07/2016 13:23:39	MzUzOTU0	

F.3. Bases de presentación de las cuentas.

3.1. Imagen fiel.

- a) Las Cuentas anuales reflejan la imagen fiel del patrimonio, de la situación financiera, del resultado económico patrimonial, de los flujos de efectivo y de la ejecución del presupuesto de la UCLM.
- b) y c) Con el fin anterior se han aplicado los principios contables y presupuestarios y normas de reconocimiento y valoración previstos en el PGCP aprobado por orden EHA/1037/2010, de 13 de abril.

3.2. y 3.3. Comparación de la información e información sobre cambios de estimaciones contables significativos.

Se incluye la comparativa con el ejercicio anterior.


3.4. Aspectos derivados de la transición a las nuevas normas contables.

Al ser el quinto año que se aplica el nuevo Plan de Contabilidad no ha habido incidencias.

3.5. Aspectos críticos de la valoración y estimación de la incertidumbre.

La Universidad ha elaborado sus cuentas anuales bajo el principio de entidad en funcionamiento, sin que exista ningún tipo de riesgo importante que pueda suponer cambios significativos en el valor de los activos o pasivos en el ejercicio siguiente.

La crisis económica ha supuesto en ejercicios anteriores importantes ajustes en los presupuestos de las administraciones públicas y de la Universidad, si bien en el ejercicio 2015 los ingresos de la misma se han recuperado hasta niveles similares a los anteriores a la crisis.

PÁGINA 71 / 219	ID. DOCUMENTO 1hd51cFQv1gLbzm13q0jNQ\$\$		
FIRMADO POR		FECHA FIRMA	
05656674P CELESTINO FERNANDEZ MUÑOZ		21/07/2016 13:23:39	
		ID. FIRMA	
		MzUzOTU0	

La preparación de las cuentas anuales requiere que se realicen estimaciones contables. Las estimaciones y las hipótesis realizadas se basan, entre otros, en la experiencia histórica u otros hechos considerados razonables teniendo en cuenta las circunstancias a la fecha de cierre, sin perjuicio de que los resultados reales podrían manifestarse de forma diferente a la estimada.

Las principales estimaciones y juicios realizados por la Universidad se refieren a la vida útil de los activos materiales e intangibles, provisiones por litigios y deterioro de saldos de cuentas a cobrar.

Las principales fuentes de ingresos de la Universidad son:


- a) Las subvenciones procedentes de la Junta de Comunidades de Castilla-La Mancha, y especialmente la subvención nominativa.
- b) Los precios públicos de las enseñanzas oficiales impartidas por la Universidad.

Las mismas se han visto afectadas por la situación de crisis económica y por las medidas tomadas por el gobierno de España y por la Junta de Comunidades de Castilla-La Mancha.

Respecto al ejercicio 2015 la Universidad ha reconocido derechos (ingresos presupuestarios) por transferencias y subvenciones procedentes de la Junta de Comunidades de Castilla-La Mancha por importe de 124,8 millones de euros, (lo que supone un 69 % del total de derechos reconocidos en el ejercicio) incluidos en los cuales se encuentra la subvención nominativa por importe de 120 millones de euros (un 67 % del total de derechos reconocidos).


Asimismo, en el ejercicio 2015 la Universidad ha reconocido derechos por precios públicos por matrícula de enseñanzas oficiales por importe de 26,4 millones de euros, lo que supone un 14.7% del total de derechos reconocidos en el ejercicio.

La Universidad continua con un remanente de tesorería no afectado cercano a los 14 millones de euros.

PÁGINA 72 / 219	ID. DOCUMENTO	1hD51cFQv1gLbzm13q0jNQ\$\$		
FIRMADO POR		FECHA FIRMA	ID. FIRMA	
05656674P CELESTINO FERNANDEZ MUÑOZ		21/07/2016 13:23:39	MzUzOTU0	

F.4. NORMAS DE RECONOCIMIENTO Y VALORACIÓN.

73

PÁGINA 73 / 219	ID. DOCUMENTO 1hD51cFQv1gLbzm13q0jNQ\$\$		
FIRMADO POR		FECHA FIRMA	
05656674P CELESTINO FERNANDEZ MUÑOZ		21/07/2016 13:23:39	
		ID. FIRMA	
		MzUzOTU0	

F.4. Normas de reconocimiento y valoración.

4.1. Inmovilizado material

El inmovilizado material son los activos tangibles muebles e inmuebles que:

- a) Controla la UCLM para sus propios propósitos administrativos
- b) Se espera que tengan una vida útil mayor a un año, durante la cual proporcionan un rendimiento económico o un potencial de servicio.

Se pueden excluir del inmovilizado material y, por tanto considerarse gasto del ejercicio, aquellos bienes muebles cuyo precio unitario total sea inferior a 300 €

No obstante, se procederá a inventariar como "Grupo" la adquisición de un conjunto de bienes no fungibles, que tomados individualmente no alcancen el mínimo inventariable, pero que en conjunto suponga una inversión significativa.

El "Grupo" se inventariará con un solo número de inventario, con etiqueta "Lógica". En consecuencia, si el importe total del "Grupo" llega al mínimo inventariable de 300 euros, se inventariará siempre, excepto cuando el importe unitario sea inferior a 40 euros, en cuyo caso el "Grupo" no será objeto de inventario.


4.1.1. Valoración inicial:

Precio de adquisición en la adquisición onerosa.

Valor razonable en las adquisiciones lucrativas

4.1.2. Desembolsos posteriores (mejoras):

Corresponden a las adquisiciones o modificaciones que se incorporan a bienes ya inventariados, que amplían su vida útil o incrementan su capacidad productiva.

PÁGINA 74 / 219	ID. DOCUMENTO	1hD51cFQv1gLbzm13q0jNQ\$\$		
FIRMADO POR		FECHA FIRMA	ID. FIRMA	
05656674P CELESTINO FERNANDEZ MUÑOZ		21/07/2016 13:23:39	MzUzOTU0	

4.1.3. Amortización:

Método de cuota lineal. Base amortizable neta entre los años que falten hasta la finalización de la vida útil del elemento a amortizar.

El periodo de amortización, en número máximo de años, aplicado según cuentas contables es:


- 2.1.1 – Construcciones: 100 años
- 2.1.5 – Instalaciones técnicas: 20 años
- 2.1.4.0 – Maquinaria: 10 años
- 2.2.4 .1– Utillaje: 8 años
- 2.1.6 – Mobiliario: 10 años
- 2.1.7 – Equipos para procesos de información: 4 años
- 2.1.8 – Elementos de transporte: 10 años
- 2.1.9.0– Otro inmovilizado material: 10 años
- 2.1.9.1- Equipos de investigación Feder: 5 años
- 2.1.9.2-Equipos de investigación (no Feder convocatorias públicas): 3 años

Los fondos Bibliográficos, considerados dentro de la subcuenta 219.3 de Otros Inmovilizado Material se les aplican el mismo método de amortización por cuota lineal, pero con esta diferencia, dado su especial condición diferenciada del resto de adquisiciones:

El período de amortización es de 5 años, siendo amortizado en el siguiente porcentaje:

- El año 1º se amortiza un 10%
- Los años 2º a 4º inclusive, se amortiza al 20%
- El último año se amortiza al 10%

Todas las adquisiciones se consideran realizadas a 1 de julio del ejercicio, dado que el gran volumen de adquisiciones realizadas y su bajo importe no permiten un seguimiento individualizado de las amortizaciones de cada bien consideradas por la parte amortizada diferenciadas a nivel de día de compra.

PÁGINA 75 / 219	ID. DOCUMENTO	1hD51cFQv1gLbzm13q0jNQ\$\$		
FIRMADO POR		FECHA FIRMA	ID. FIRMA	
05656674P CELESTINO FERNANDEZ MUÑOZ		21/07/2016 13:23:39	MzUzOTU0	

4.1.4. Valoración posterior: Modelo del coste

Tras su reconocimiento inicial como activo, todos los elementos del inmovilizado material, se contabilizan a su valoración inicial, incrementado, en su caso, por los desembolsos posteriores (mejoras), y descontando la amortización acumulada practicada y la corrección valorativa acumulada que hayan sufrido a lo largo de su vida útil.

La UCLM, hasta el momento, no ha realizado correcciones valorativas.

4.2. Inversiones inmobiliarias

La UCLM no tiene


4.3. Inmovilizado intangible

Está formado por el conjunto de activos intangibles y derechos susceptibles de valoración económica de carácter no monetario y sin apariencia física que cumplen, además, las características de permanencia en el tiempo y utilización en la producción de bienes y servicios o constituyen una fuente de recursos de la entidad.

Se pueden excluir del inmovilizado material y, por tanto considerarse gasto del ejercicio, aquellos bienes muebles cuyo precio unitario total sea inferior a 300 €

No obstante, se procederá a inventariar como “Grupo” la adquisición de un conjunto de bienes no fungibles, que tomados individualmente no alcancen el mínimo inventariable, pero que en conjunto suponga una inversión significativa.

El “Grupo” se inventariará con un solo número de inventario, con etiqueta “Lógica”. En consecuencia, si el importe total del “Grupo” llega al mínimo inventariable de 300 euros, se inventariará siempre, excepto cuando el importe unitario sea inferior a 40 euros, en cuyo caso el “Grupo” no será objeto de inventario.

PÁGINA 76 / 219	ID. DOCUMENTO	1hD51cFQv1gLbzm13q0jNQ\$\$		
FIRMADO POR		FECHA FIRMA	ID. FIRMA	
05656674P CELESTINO FERNANDEZ MUÑOZ		21/07/2016 13:23:39	MzUzOTU0	

4.3.1. Valoración inicial.

Precio de adquisición en la adquisición onerosa.

Valor razonable en las adquisiciones lucrativas

4.3.2. Amortización:

Método de cuota lineal. Base amortizable neta entre los años que falten hasta la finalización de la vida útil del elemento a amortizar.

El periodo de amortización, en número máximo de años, aplicado según cuentas contables es:

2.0.3- Propiedad Industrial e intelectual a 20 años

2.0.6 –Aplicaciones informáticas: 4 años


4.3.3. Valoración posterior: Modelo del coste

Tras su reconocimiento inicial como activo, todos los elementos del inmovilizado intangible, se contabilizan a su valoración inicial, incrementado, en su caso, por los desembolsos posteriores (mejoras), y descontando la amortización acumulada practicada y la corrección valorativa acumulada que hayan sufrido a lo largo de su vida útil.

La UCLM, hasta el momento, no ha realizado correcciones valorativas.

4.4. Arrendamientos.

No existen en la UCLM

PÁGINA 77 / 219	ID. DOCUMENTO	1hD51cFQv1gLbzm13q0jNQ\$\$		
FIRMADO POR		FECHA FIRMA	ID. FIRMA	
05656674P CELESTINO FERNANDEZ MUÑOZ		21/07/2016 13:23:39	MzUzOTU0	

4.5. Permutas.

No existen en la UCLM

4.6. Activos y pasivos financieros.

- a) Se encuentran valorados por el importe de la transacción.
- b) No se han producido cambios de valor.
- c) Se han dado de baja los que tenían una antigüedad superior a cinco años y han prescrito.
- d) No existen en la UCLM contratos de garantías financieras.
- e) Existe en la UCLM una inversión en entidades del grupo, multigrupo y asociadas y existen participaciones minoritarias en empresas, tal como se ha indicado en el punto 1.9. de la presente memoria.
- f) Los criterios empleados en la determinación de los ingresos o gastos vienen determinados por el valor de la transacción.


Los importes correspondientes a préstamos y anticipos reembolsables concedidos a tipo de interés 0%, por el Ministerio de Ciencia e Innovación, para financiar proyectos de investigación, de acuerdo con lo establecido, se contabilizan presupuestariamente en el capítulo IX Pasivos financieros, y en consecuencia también como un pasivo financiero en el balance, aun cuando posteriormente, una vez justificados los proyectos financiados, se convertirán en subvenciones por la parte justificada. Dichos préstamos están valorados por el importe recibido.

4.7. Coberturas contables.

No existen en la UCLM

4.8. Existencias.

No existen existencias, hay productos terminados, libros del servicio publicaciones, valorados al precio de adquisición.

PÁGINA 78 / 219	ID. DOCUMENTO	1hD51cFQv1gLbzm13q0jNQ\$\$		
FIRMADO POR		FECHA FIRMA	ID. FIRMA	
05656674P CELESTINO FERNANDEZ MUÑOZ		21/07/2016 13:23:39	MzUzOTU0	

4.9. Activos construidos o adquiridos para otras entidades.

No existen en la UCLM.

4.10. Transacciones en moneda extranjera.

No existen cuentas abiertas en moneda distinta al euro. El pago en moneda extranjera se realiza aplicando el cambio oficial del momento en que se realiza la adquisición.


4.11. Ingresos y gastos.

El reconocimiento de ingresos en la cuenta del resultado económico patrimonial o en el estado de cambios en el patrimonio neto, tiene lugar como consecuencia de un incremento de los recursos económicos, ya sea mediante un incremento de activos o una disminución de los pasivos, y siempre que su cuantía pueda determinarse con fiabilidad. Por lo tanto, conlleva el reconocimiento simultáneo de un activo, o de un incremento en un activo, o la desaparición o disminución de un pasivo.

El reconocimiento de gastos en la cuenta del resultado económico patrimonial o en el estado de cambios en el patrimonio neto, tiene lugar como consecuencia de una disminución de los recursos económicos, ya sea mediante un decremento en los activos o un aumento en los pasivos, y siempre que pueda valorarse o estimarse su cuantía con fiabilidad. El reconocimiento de una obligación sin reconocer simultáneamente un activo relacionado con la misma, implica la existencia de un gasto, que debe ser reflejado contablemente.

Se reconoce un gasto presupuestario cuando se dicta el correspondiente acto administrativo de reconocimiento y liquidación de la obligación. Supone el reconocimiento de la obligación presupuestaria a pagar, y simultáneamente el de un activo o de un gasto, o la disminución de otro pasivo o de ingresos.

Se reconoce un ingreso presupuestario cuando se dicta el correspondiente acto administrativo de liquidación del derecho de cobro o documento equivalente que lo cuantifique, generalmente facturas. Supone el reconocimiento del derecho

PÁGINA 79 / 219	ID. DOCUMENTO	1hD51cFQv1gLbzm13q0jNQ\$\$		
FIRMADO POR		FECHA FIRMA	ID. FIRMA	
05656674P CELESTINO FERNANDEZ MUÑOZ		21/07/2016 13:23:39	MzUzOTU0	

presupuestario a cobrar, y simultáneamente el de un pasivo, o de un ingreso, o bien la disminución de otro activo o de un gasto y el incremento del patrimonio neto.

El reconocimiento del ingreso presupuestario derivado de transferencias o subvenciones se realiza cuando se conoce de forma cierta que el ente concedente ha dictado el acto de reconocimiento de su obligación.

4.12. Provisiones y contingencias.

No existen.

4.13. Transferencias y subvenciones.

Las transferencias corrientes se imputan al resultado del ejercicio al que se reconocen.

Las subvenciones que financian los gastos corrientes se imputan al resultado del mismo ejercicio en el que se devengan los gastos que están financiando. La parte no ejecutada se pasa a patrimonio neto

Las subvenciones para adquisición de activos se imputan al resultado de cada ejercicio en función de la vida útil del bien.


En el cuadro F14.1.b se incluye una explicación más detallada.

4.14. Actividades conjuntas.

No existen en la UCLM

4.15. Activos en estado de venta.

No existen en la UCLM


PÁGINA 80 / 219	ID. DOCUMENTO	1hD51cFQv1gLbzm13q0jNQ\$\$		
FIRMADO POR		FECHA FIRMA	ID. FIRMA	
05656674P CELESTINO FERNANDEZ MUÑOZ		21/07/2016 13:23:39	MzUzOTU0	

F.5. Inmovilizado material


F.5.1. Inmovilizado material: cuadro de importes

F.5.2. Inmovilizado material: Información adicional


81

PÁGINA 81 / 219	ID. DOCUMENTO 1hD51cFQv1gLbzm13q0jNQ\$\$		
FIRMADO POR		FECHA FIRMA	
05656674P CELESTINO FERNANDEZ MUÑOZ		21/07/2016 13:23:39	
		ID. FIRMA	
		MzUzOTU0	

F.5.1. Inmovilizado material								
			AUMENTO POR		DISMINUCIÓN	CORRECCIONES		
			TRASPASO DE		POR TRASPASO	VALORATIVAS	AMORTIZACIONES	
DESCRIPCIÓN/Nº DE CUENTAS	SALDO INICIAL	ENTRADAS	OTRAS	SALIDAS	A OTRAS	NETAS POR	DEL EJERCICIO	SALDO FINAL
			PARTIDAS		PARTIDAS	DETERIORO DEL		
						EJERCICIO		
1. Terrenos								
210 (2810) (2910) (2990)	95.590.969,27	21.073,30	0	403.056,08	0	0	0	95.208.986,49
2. Construcciones								
211 (2811) (2911) (2991)	264.266.657,17	3.174.220,29	0	78.185,23	0	0	3.565.785,44	263.796.906,79
3. Infraestructuras								
212 (2812) (2912) (2992)	0	0	0	0	0	0	0	0
4. Bienes del patrimonio histórico								
213 (2813) (2913) (2993)	0	0	0	0	0	0	0	0
5. Otro inmovilizado material								
214,215,216,217,218,219, (2814) (2815) (2816) (2817) (2818) (2819) (2914) (2915) (2916) (2917) (2918) (2919) (2999)	40.777.347,78	24.562.461,76	0	1.751.194,68	0	0	9.588.838,13	53.999.776,73
6. Inmovilizaciones en curso y anticipos								
2300,2310,232,233,234,235,237,2390	2.116.928,96	5.079.923,24	0	2.862.726,02	0	0	0	4.334.126,18
TOTAL	402.751.903,18	32.837.678,59	0	5.095.162,01	0	0	13.154.623,57	417.339.796,19

PÁGINA 82 / 219	ID. DOCUMENTO	1hD51cFQv1gLbzm13q0jNQ\$\$		
FIRMADO POR		FECHA FIRMA	ID. FIRMA	
05656674P CELESTINO FERNANDEZ MUÑOZ		21/07/2016 13:23:39	MzUzOTU0	

F.5.2 Inmovilizado material: Información adicional				
a) Costes estimados de desmantelamiento del activo y de la restauración de su emplazamiento y grandes reparaciones o inspecciones generales incorporadas.				
La UCLM no ha incluido en el ejercicio contable como mayor valor de los activos los costes estimados de desmantelamiento del activo ni los de restauración de su emplazamiento. Tampoco ha realizado la valoración de las grandes reparaciones o inspecciones generales del inmovilizado				
b) Vidas útiles y coeficientes de amortización				
Los datos sobre método de amortización del inmovilizado material utilizado por la UCLM, las vidas útiles para cada cuenta de los mismos y los coeficientes de amortización se encuentran detallados en el apartado F.4.1.3 de la Memoria				
c) Cambios de estimación que afecten a valores residuales, costes estimados de desmantelamiento del activo y de restauración de su emplazamiento, vidas útiles y métodos de amortización, así como grandes reparaciones o inspecciones generales.				
Durante el ejercicio contable no se han realizado cambios de estimación que afecten a valores residuales, a los costes estimados de desmantelamiento del activo y la restauración de su emplazamiento, vidas útiles y métodos de amortización, así como grandes reparaciones o inspecciones generales.				
d) Importe de los gastos financieros capitalizados, en su caso, en el ejercicio.				
Durante el presente ejercicio contable no se han realizado capitalizaciones de gastos financieros				
e) Criterio utilizado para determinar el valor razonable de los bienes valorados de acuerdo con el modelo de revalorización, en particular, del ejercicio en que se ha efectuado la última revalorización.				
Durante el ejercicio contable no se han realizado valoraciones posteriores del inmovilizado material.				
f) Corrección valorativa por deterioro de cuantía significativa, reconocida o revertida durante el ejercicio para un inmovilizado material individual.				
Naturaleza del Inmovilizado Material	Importe de la corrección	Circunstancias del reconocimiento y reversión de la pérdida por deterioro.	Criterio empleado para determinar el valor razonable menos los costes de venta	Tipo de actualización en las estimaciones actuales y en las anteriores para determinar el valor en uso (si se usa este método)
Finca de Paraje de Aguasnuevas	464.524,01	Reversión a la Junta de Comunidades de Castilla-La Mancha	Valor de cesión mas costes de las mejoras y edificaciones realizadas	Reversión
Total correcciones	464.524,01			

PÁGINA 83 / 219	ID. DOCUMENTO 1hD51cFQv1gLbzm13q0jNQ\$\$			
FIRMADO POR		FECHA FIRMA	ID. FIRMA	
05656674P CELESTINO FERNANDEZ MUÑOZ		21/07/2016 13:23:39	MzUzOTU0	

F.5.2 Inmovilizado material: Información adicional


g) Bienes recibidos en adscripción, a nivel partida de balance, con indicación, de su valor activado, amortización y correcciones valorativas por deterioro acumuladas.

Bienes recibidos en adscripción. Estado en el ejercicio contable.

Descripción de Cuenta	Cuenta	Valor a 1 enero 2015 A	Amortización			Deterioro			Valor a 31/12/2015 H=A-D-G
			Amort. Acumulada a 31/12/2014 B	Amortización 2015 C	Total Amortizado D=B+C	Deterioro Acumulado a 31/12/2014 E	Deterioro 2015 F	Total Deterioro G=E+F	
Finca nº 44 Facultad de Medicina de Ciudad Real	210	1.209.757,64 €	0	0	0	0	0	0	1.209.757,64 €
TOTALES		1.209.757,64 €	- €	- €	- €	- €	- €	- €	1.209.757,64 €

Bienes recibidos en adscripción durante el ejercicio contable

Descripción del bien	Cuenta	Valor a 1 enero 2015 A	Amortización 2014 B	Deterioro 2015 C	Valor a 31/12/2015 D=A-B-C
No han existido en el ejercicio contable					
TOTALES		0	0	0	0

PÁGINA 84 / 219	ID. DOCUMENTO	1hD51cFQv1gLbzm13q0jNQ\$\$		
FIRMADO POR		FECHA FIRMA	ID. FIRMA	
05656674P CELESTINO FERNANDEZ MUÑOZ		21/07/2016 13:23:39	MzUzOTU0	

F.5.2 Inmovilizado material: Información adicional

h) Identificación de los entes a los que se haya entregado bienes en adscripción durante el ejercicio.


Bienes entregados en adscripción durante el ejercicio contable

Descripción del bien	Cuenta	Valor a fecha de entrega	Entidad a la que se entrega
No han existido en el ejercicio contable			
		0	


i) Identificación de los bienes recibidos en cesión durante el ejercicio.

Bienes recibidos en cesión durante el ejercicio contable

Descripción del bien	Cuenta	Valor Inicial A	Amortización 2014 B	Deterioro 2015 C	Valor a 31/12/2015 D=A-B-C	Entidad de la que se recibe
No han existido en el ejercicio contable						
		0	0	0	0	


PÁGINA 85 / 219	ID. DOCUMENTO 1hd51cFQv1gLbzm13q0jNQ\$\$			
FIRMADO POR		FECHA FIRMA	ID. FIRMA	
05656674P CELESTINO FERNANDEZ MUÑOZ		21/07/2016 13:23:39	MzUzOTU0	

F.5.2 Inmovilizado material: Información adicional			
j) Identificación de los entes a los que se haya entregado bienes en cesión durante el ejercicio.			
Descripción de la cuenta	Cuenta	Valor a fecha de entrega	Entidad a la que se entrega
No han existido en el ejercicio contable			
		0,00	
k) Arrendamientos financieros y otras operaciones de naturaleza similar de importe significativo sobre bienes del inmovilizado material.			
Durante el ejercicio contable no se han producido operaciones de arrendamientos financieros			
l) Bienes destinados al uso general, distinguiendo entre infraestructuras y bienes del patrimonio histórico.			
La UCLM no dispone de bienes destinados a uso general, infraestructuras ni bienes con consideración de patrimonio histórico (cuentas 212 y 213)			
m) Valor activado en el ejercicio de los bienes construidos por la entidad, cuando sea de un importe significativo.			
La UCLM no dispone de bienes de este tipo			
n) Cualquier otra circunstancia de carácter sustantivo que afecte a bienes del inmovilizado material,			
No existen en este ejercicio circunstancias relativas al inmovilizado como garantías, restricciones de titularidad, litigios y situaciones análogas.			


PÁGINA 86 / 219	ID. DOCUMENTO	1hD51cFQv1gLbzm13q0jNQ\$\$		
FIRMADO POR		FECHA FIRMA	ID. FIRMA	
05656674P CELESTINO FERNANDEZ MUÑOZ		21/07/2016 13:23:39	MzUzOTU0	

F.6. Inversiones inmobiliarias

87

PÁGINA 87 / 219	ID. DOCUMENTO	1hD51cFQv1gLbzm13q0jNQ\$\$		
FIRMADO POR		FECHA FIRMA	ID. FIRMA	
05656674P CELESTINO FERNANDEZ MUÑOZ		21/07/2016 13:23:39	MzUzOTU0	

F.6. Inversiones inmobiliarias								
DESCRIPCIÓN/Nº DE CUENTAS	SALDO INICIAL	ENTRADAS	AUMENTO POR TRASPASO DE OTRAS PARTIDAS	SALIDAS	DISMINUCIÓN POR TRASPASO A OTRAS PARTIDAS	CORRECCIONES VALORATIVAS NETAS POR DETERIORO DEL EJERCICIO	AMORTIZACIONES DEL EJERCICIO	SALDO FINAL
1. Terrenos								
220 (2820) (2920)								
2. Construcciones								
221 (2821) (2921)								
3. Inversiones inmobiliarias en curso y anticipos								
2301, 2311, 2391								
TOTAL								


PÁGINA 88 / 219	ID. DOCUMENTO 1hd51cFQv1gLbzm13q0jNq\$\$		
FIRMADO POR		FECHA FIRMA	
05656674P CELESTINO FERNANDEZ MUÑOZ		21/07/2016 13:23:39	
		ID. FIRMA	
		MzUzOTU0	

F.7. Inmovilizado intangible


F.7.1. Inmovilizado intangible: cuadro de datos

F.7.2. Inmovilizado intangible: Información adicional


89

PÁGINA 89 / 219	ID. DOCUMENTO 1hD51cFQv1gLbzm13q0jNQ\$\$		
FIRMADO POR		FECHA FIRMA	
05656674P CELESTINO FERNANDEZ MUÑOZ		21/07/2016 13:23:39	
		ID. FIRMA	
		MzUzOTU0	

F.7.1. Inmovilizado intangible								
			AUMENTO POR		DISMINUCIÓN	CORRECCIONES		
DESCRIPCIÓN/Nº DE CUENTAS	SALDO INICIAL	ENTRADAS	TRASPASO DE OTRAS PARTIDAS	SALIDAS	POR TRASPASO A OTRAS PARTIDAS	VALORATIVAS NETAS POR DETERIORO DEL EJERCICIO	AMORTIZACIONES DEL EJERCICIO	SALDO FINAL
1. Inversión en investigación y desarrollo								
200, 201 (2800) (2801)	0	0	0	0	0	0	0	0
2. Propiedad industrial e intelectual								
203 (2803) (2903)	70.695,55	7.615,84	0	0	0	0	11.361,77	66.949,62
3. Aplicaciones informáticas								
206 (2806) (2906)	535.034,44	209.193,38	0	112,4	0	0	342.005,00	402.110,42
4. Inversiones sobre activos utilizados en régimen de arrendamiento o cedidos								
207 (2807) (2907)	0	86.683,18	0	84.404,22	0	0	8,74	2.270,22
5. Otro inmovilizado intangible								
208, 209 (2809) (2909)	0	464.915,61	0	1.728,37	0	0	26.511,92	436.675,32
TOTAL	605.729,99	768.408,01	0	86.244,99	0	0	379.887,43	908.005,58

PÁGINA 90 / 219	ID. DOCUMENTO	1hD51cFQv1gLbzm13q0jNQ\$\$		
FIRMADO POR		FECHA FIRMA	ID. FIRMA	
05656674P CELESTINO FERNANDEZ MUÑOZ		21/07/2016 13:23:39	MzUzOTU0	

F.7.2 Inmovilizado intangible: Información adicional				
a) Vidas útiles y coeficientes de amortización				
Los datos sobre método de amortización del inmovilizado intangible utilizado por la UCLM, las vidas útiles para cada cuenta de los mismos y los coeficientes de amortización se encuentran detallados en el apartado F.4.3.2 de la Memoria				
b) Cambios de estimación que afecten a valores residuales, vidas útiles y métodos de amortización.				
Durante el ejercicio no se han realizado cambios de estimación que afecten a valores residuales, vidas útiles y métodos de amortización del inmovilizado intangible.				
c) Importe de los gastos financieros capitalizados, en su caso, en el ejercicio.				
Durante el ejercicio no se han realizado capitalizaciones de gastos financieros que varíen el valor del inmovilizado intangible				
d) Criterio utilizado para determinar el valor razonable de los bienes valorados de acuerdo con el modelo de revalorización, en particular, del ejercicio en que se ha efectuado la última revalorización.				
Durante el ejercicio no se han realizado valoraciones posteriores del inmovilizado intangible por lo que no se ha realizado valoración razonable de los mismos. El valor posterior de los inmovilizados es pues el del coste amortizado. La aplicación de la valoración posterior por valor razonable se realizará una vez se haya emitido por la IGAE la resolución por la que apruebe el modelo de revalorización para la valoración posterior del inmovilizado material, inversiones inmobiliarias e inmovilizado intangible en el sector público administrativo estatal, según lo estipulado en la Disposición Adicional 1ª de la Orden EHA/1037/2010, de 13 de abril, que aprueba el nuevo PGCP.				
e) Corrección valorativa por deterioro de cuantía significativa, reconocida o revertida durante el ejercicio para un inmovilizado intangible individual.				
Naturaleza del Inmovilizado Intangible	Importe de la corrección	Circunstancias del reconocimiento y reversión de la pérdida por deterioro.	Criterio empleado para determinar el valor razonable menos los costes de venta	Tipo de actualización en las estimaciones actuales y en las anteriores para determinar el valor en uso (si se usa este método)
No hay correcciones de valor del inmovilizado intangible por cuantía significativa en el ejercicio				
Total correcciones	0			

PÁGINA 91 / 219	ID. DOCUMENTO	1hD51cFQv1gLbzm13q0jNQ\$\$		
FIRMADO POR		FECHA FIRMA	ID. FIRMA	
05656674P CELESTINO FERNANDEZ MUÑOZ		21/07/2016 13:23:39	MzUzOTU0	


F.7.2 Inmovilizado intangible: Información adicional

f) Importe agregado de los desembolsos por investigación y desarrollo que se han reconocido como gastos durante el ejercicio, así como la justificación del cumplimiento de las circunstancias que soportan la capitalización de gastos de investigación y desarrollo

No se han realizado durante el ejercicio gastos de la cuenta 620 "Gastos de investigación y desarrollo" ni existe al cierre de ejercicio saldo en las cuentas de inmovilizado por Intangible por Investigación y Desarrollo (Cuentas 200 y 201)


g) Cualquier otra circunstancia de carácter sustantivo que afecte a bienes del inmovilizado intangible

No existen en el ejercicio circunstancias relativas al inmovilizado como garantías, restricciones de titularidad, litigios y situaciones análogas.


PÁGINA 92 / 219	ID. DOCUMENTO	1hD51cFQv1gLbzm13q0jNQ\$\$		
FIRMADO POR		FECHA FIRMA	ID. FIRMA	
05656674P CELESTINO FERNANDEZ MUÑOZ		21/07/2016 13:23:39	MzUzOTU0	

F.8. Arredamientos financieros y otras operaciones de naturaleza similar

93


PÁGINA 93 / 219	ID. DOCUMENTO 1hD51cFQv1gLbzm13q0jNQ\$\$		
FIRMADO POR		FECHA FIRMA	
05656674P CELESTINO FERNANDEZ MUÑOZ		21/07/2016 13:23:39	
		ID. FIRMA	
		MzUzOTU0	

F.8 Arrendamientos Financieros y otras operaciones de naturaleza similar	
GASTOS	INGRESOS
La UCLM no dispone de bienes entregados ni recibidos en régimen de arrendamiento financiero durante el ejercicio 2015 ni anteriores	


PÁGINA 94 / 219	ID. DOCUMENTO	1hD51cFQv1gLbzm13q0jNQ\$\$		
FIRMADO POR		FECHA FIRMA	ID. FIRMA	
05656674P CELESTINO FERNANDEZ MUÑOZ		21/07/2016 13:23:39	MzUzOTU0	

F.9. Activos financieros


- F.9.1.a) Activos financieros. Información relacionada con el balance: Resumen de conciliación
- F.9.1.b) Activos financieros. Información relacionada con el balance: Reclasificación
- F.9.1.c) Activos financieros. Información relacionada con el balance: Activos financieros entregados en garantía
- F.9.1.d) Activos financieros. Información relacionada con el balance: Correcciones por deterioro del valor
- F.9.2. Activos financieros. Información relacionada con la cuenta del resultado económico patrimonial
- F.9.3.a) Activos financieros. Información sobre los riesgos de tipo de cambio y de interés: Riesgo de tipo de cambio
- F.9.3.b) Activos financieros. Información sobre los riesgos de tipo de cambio y de interés: Riesgo de tipo de interés
- F.9.4. Activos financieros. Otra información

PÁGINA 95 / 219	ID. DOCUMENTO 1hD51cFQv1gLbzm13q0jNQ\$\$		
FIRMADO POR		FECHA FIRMA	
05656674P CELESTINO FERNANDEZ MUÑOZ		21/07/2016 13:23:39	
		ID. FIRMA	
		MzUzOTU0	

F.9.1.a) Activos financieros. Información relacionada con el balance: Resumen de conciliación														
CLASES	ACTIVOS FINANCIEROS A LARGO PLAZO						ACTIVOS FINANCIEROS A CORTO PLAZO						TOTAL	
	INVERSIONES		VALORES		OTRAS		INVERSIONES		VALORES		OTRAS			
	EN		REPRESENTATIVOS		INVERSIONES		EN		REPRESENTATIVOS		INVERSIONES			
	PATRIMONIO		DE LA DEUDA				PATRIMONIO		DE LA DEUDA					
CATEGORIAS	2015	2014	2015	2014	2015	2014	2015	2014	2015	2014	2015	2014	2015	2014
CRÉDITOS Y PARTIDAS A COBRAR	0	0	0	0	32.360,27	29.639,97	0	0	0	0	85.255,68	26.971,13	117.615,95	56.611,10
INVERSIONES MANTENIDAS HASTA EL VENCIMIENTO	0	0	0	0	0	0	0	0	0	0	0	0	0	0
ACTIVOS FINANCIEROS A VALOR RAZONABLE CON CAMBIO EN RESULTADOS	0	0	0	0	0	0	0	0	0	0	0	0	0	0
INVERSIONES EN ENTIDADES DEL GRUPO, MULTIGRUPO Y ASOCIADAS	179.487,57	47.038,16	0	0	0	0	0	0	0	0	0	0	179.487,57	47.038,16
ACTIVOS FINANCIEROS DISPONIBLES PARA LA VENTA	24.828,89	149.677,70	0	0	0	0	0	0	0	0	0	0	24.828,89	149.677,70
TOTAL	204.316,46	196.715,86	0	0	32.360,27	29.639,97	0	0	0	0	85.255,68	26.971,13	321.932,41	253.326,96

PÁGINA 96 / 219	ID. DOCUMENTO	1hD51cFQv1gLbzm13q0jNQ\$\$		
FIRMADO POR		FECHA FIRMA	ID. FIRMA	
05656674P CELESTINO FERNANDEZ MUÑOZ		21/07/2016 13:23:39	MzUzOTU0	


F.9.1.b) Activos financieros. Información relacionada con el balance: Reclasificación	
Si, de conformidad con lo establecido en el apartado 9 de la norma de reconocimiento y valoración nº 8, "Activos Financieros", la entidad hubiese reclasificado durante el ejercicio un activo financiero, de forma que éste pase a valorarse al coste o al coste amortizado en lugar de a valor razonable, o viceversa, informará sobre:	
- Importe reclasificado de cada una de estas categorías; y	
- El motivo de la reclasificación.	
No se han realizado reclasificaciones de Activos Financieros en el ejercicio	

PÁGINA 97 / 219	ID. DOCUMENTO	1hD51cFQv1gLbzm13q0jNQ\$\$		
FIRMADO POR		FECHA FIRMA	ID. FIRMA	
05656674P CELESTINO FERNANDEZ MUÑOZ		21/07/2016 13:23:39	MzUzOTU0	


F.9.1.c) Activos financieros. Información relacionada con el balance: Activos financieros entregados en garantía

La entidad informará del valor contable de los activos financieros entregados en garantía así como de la clase de activos financieros a la que pertenecen.

No se han realizado entrega de Activos Financieros en el ejercicio en concepto de garantías

PÁGINA 98 / 219	ID. DOCUMENTO	1hD51cFQv1gLbzm13q0jNQ\$\$		
FIRMADO POR		FECHA FIRMA	ID. FIRMA	
05656674P CELESTINO FERNANDEZ MUÑOZ		21/07/2016 13:23:39	MzUzOTU0	

F.9.1.d) Activos financieros. Información relacionada con el balance: Correcciones por deterioro del valor				
MOVIMIENTO CUENTAS CORRECTORAS	SALDO INICIAL	DISMINUCIONES	REVERSIÓN DEL	SALDO FINAL
		DE VALOR POR	DETERIORO	
		CREDITICIO DEL	EL EJERCICIO	
CLASES DE ACTIVOS FINANCIEROS		EJERCICIO		
Activos financieros a Largo Plazo				
Inversiones en patrimonio	321.273,03	2.961,84	10.562,44	-313.672,43
Valores representativos de deuda	0	0	0	0
Otras inversiones	0	0	0	0
Activos financieros a Corto Plazo				
Inversiones en patrimonio	0	0	0	0
Valores representativos de deuda	0	0	0	0
Otras inversiones	0	0	0	0
Otras inversiones	0	0	0	0

PÁGINA 99 / 219	ID. DOCUMENTO	1hD51cFQv1gLbzm13q0jNQ\$\$		
FIRMADO POR		FECHA FIRMA	ID. FIRMA	
05656674P CELESTINO FERNANDEZ MUÑOZ		21/07/2016 13:23:39	MzUzOTU0	


F.9.2. Activos financieros. Información relacionada con la cuenta del resultado económico patrimonial

La entidad informará sobre:


a) Los resultados del ejercicio netos procedentes de las distintas categorías de activos financieros definidas en la norma de reconocimiento y valoración nº 8, "Activos Financieros".

Durante el ejercicio , se han obtenido dividendos por las acciones siguientes:


Entidad	Importe de los dividendos
Acciones de la OFICINA DE COOPERACIÓN UNIVERSITARIA, S.A.	75.372,47
ACCIONES DE IBERDROLA	195,48
Total Dividendos en 2015	75.567,95

PÁGINA 100 / 219	ID. DOCUMENTO	1hD51cFQv1gLbzm13q0jNQ\$\$		
FIRMADO POR		FECHA FIRMA	ID. FIRMA	
05656674P CELESTINO FERNANDEZ MUÑOZ		21/07/2016 13:23:39	MzUzOTU0	

F.9.3.a) Activos financieros. Información sobre los riesgos de tipo de cambio y de tipo de interés: Riesgo de tipo de cambio				
MONEDAS	INVERSIONES EN PATRIMONIO	VALORES REPRESENTATIVOS DE LA DEUDA	OTRAS INVERSIONES	TOTAL
TOTAL				
% INVERSIONES EN MONEDA DISTINTA DEL EURO SOBRE INVERSIONES TOTALES				

PÁGINA 101 / 219	ID. DOCUMENTO 1hd51cFQv1gLbzm13q0jNQ\$\$			
FIRMADO POR		FECHA FIRMA	ID. FIRMA	
05656674P CELESTINO FERNANDEZ MUÑOZ		21/07/2016 13:23:39	MzUzOTU0	

F.9.3.b) Activos financieros. Información sobre los riesgos de tipo de cambio y de tipo de interés: Riesgo de tipo de interés			
CLASES DE ACTIVOS FINANCIEROS	TIPOS DE INTERES		TOTAL
	A TIPO INTERÉS FIJO	A TIPO INTERÉS VARIABLE	
VALORES REPRESENTATIVOS DE LA DEUDA			
OTROS ACTIVOS FINANCIEROS			
TOTAL IMPORTE			
% DE ACTIVOS FINANCIEROS A TIPO DE INTERÉS FIJO O VARIABLE SOBRE EL TOTAL			

PÁGINA 102 / 219	ID. DOCUMENTO	1hD51cFQv1gLbzm13q0jNQ\$\$		
FIRMADO POR		FECHA FIRMA	ID. FIRMA	
05656674P CELESTINO FERNANDEZ MUÑOZ		21/07/2016 13:23:39	MzUzOTU0	

F.9.4. Activos financieros. Otra información

Cualquier otra información de carácter sustantivo que afecte a los activos financieros.

Durante el ejercicio, la Universidad de Castilla-La Mancha ha dispuesto de los siguientes activos Financieros

PARTICIPACIÓN EN ENTIDADES Y ACCIONES


CONCEPTO	Importe
OFICINA DE COOPERACIÓN UNIVERSITARIA, S.A.	60.000,00
PORTAL UNIVERSIA, S.A.	251.160,00
UNIVALUE, S.L.	62.000,00
AGENCIA UNIVERSITARIA PARA LA GESTIÓN DEL CONOCIMIENTO	70.000,00
Uclm EMPRENDE, S.L.	50.000,00
ACCIONES DE IBERDROLA	24.828,89
Total	517.988,89

FIANZAS Y DEPÓSITOS CONSTITUIDOS

CONCEPTO	Importe
FIANZAS CONSTITUIDAS A LARGO PLAZO	32.360,27
FIANZAS CONSTITUIDAS A CORTO PLAZO	2.970,00
Total	35.330,27

OTROS ACTIVOS FINANCIEROS

CONCEPTO	Importe
ANTICIPOS AL PERSONAL A CORTO PLAZO	82.285,68
Total	82.285,68

PÁGINA 103 / 219	ID. DOCUMENTO	1hd51cFQv1gLbzm13q0jNQ\$\$		
FIRMADO POR		FECHA FIRMA	ID. FIRMA	
05656674P CELESTINO FERNANDEZ MUÑOZ		21/07/2016 13:23:39	MzUzOTU0	

F.10. Pasivos financieros

F.10.1.a) Pasivos financieros. Situación y movimientos de las deudas: Deudas a coste amortizado

F.10.1.b) Pasivos financieros. Situación y movimientos de las deudas: Deudas a valor razonable

F.10.1.c) Pasivos financieros. Resumen de situación de deudas


F.10.2. Pasivos financieros. Líneas de crédito

F.10.3.a) Pasivos financieros. Información sobre los riesgos de tipo de cambio y de tipo de interés: Riesgo de tipo de cambio

F.10.3.b) Pasivos financieros. Información sobre los riesgos de tipo de cambio y de tipo de interés: Riesgo de tipo de interés


F.10.4. Pasivos financieros. Avales y otras garantías concedidas

F.10.5. Pasivos financieros. Otra información

PÁGINA 104 / 219	ID. DOCUMENTO	1hD51cFQv1gLbzm13q0jNQ\$\$		
FIRMADO POR		FECHA FIRMA	ID. FIRMA	
05656674P CELESTINO FERNANDEZ MUÑOZ		21/07/2016 13:23:39	MzUzOTU0	


F.10.1.a Pasivos financieros: Situación y Movimientos de las deudas: Deudas a Coste Amortizado

IDENTIFICACIÓN DEUDA	T.I.E.	DEUDA AL 1 DE ENERO		CREACIONES		INTERESES DEVENGADOS SEGÚN T.I.E.		INTERESES CANCELADOS	DIRENCIAS DE CAMBIO		DISMINUCIONES		DEUDA AL 31 DE DICIEMBRE	
		COSTE AMOTIZADO	INTERESES EXPLICITOS	EFFECTIVO	GASTOS	EXPLICITOS	RESTO		DEL COSTE AMOTIZADO	DE INTERESES EXPLICITOS	VALOR CONTABLE	RESULTADO	COSTE AMOTIZADO	DE INTERESES EXPLICITOS
		(1)	(2)	(3)	(4)	(5)	(6)		(8)	(9)	(10)	(11)	(12)=(1)+(3)-(4)+(6)+(8)-(10)	(13)=(2)+(5)-(7)+(9)
Fianzas recibida a largo plazo	0,00%	30.444,48	0,00	210.006,97	0,00	0,00	0,00	0,00	0,00	0,00	98.988,07	0,00	141.463,38	0,00
MICYT	1,17%	3.152.803,44	0,00		0,00	34.136,96	0,00	34.136,96	0,00	0,00	3.152.803,44	0,00	0,00	0,00
Anticipo y prestamos para proyectos de investigación	0,00%	30.794.099,22	0,00	6.835.978,40	0,00	0,00	0,00	0,00	0,00	0,00	1.649.160,89	0,00	35.980.916,73	0,00
Deudas a l/p transformables en subvenciones	0,00%	2.773.681,44	0,00	18.698.893,97	0,00	0,00	0,00	0,00	0,00	0,00	18.623.614,67	0,00	2.848.960,74	0,00
Deudas a c/p transformables en subvenciones	0,00%	1.160.960,43	0,00	4.346.918,19	0,00	0,00	0,00	0,00	0,00	0,00	1.160.960,43	0,00	4.346.918,19	0,00
Fianzas recibida a corto plazo	0,00%	1.347,09	0,00	0,00	0,00	0,00	0,00	0,00	0,00	0,00	0,00	0,00	1.347,09	0,00
TOTAL		37.913.336,10	0,00	30.091.797,53	0,00	34.136,96	0,00	34.136,96	0,00	0,00	24.685.527,50	0,00	43.319.606,13	0,00


PÁGINA 105 / 219	ID. DOCUMENTO	1hD51cFQv1gLbzm13q0jNQ\$\$		
FIRMADO POR		FECHA FIRMA	ID. FIRMA	
05656674P CELESTINO FERNANDEZ MUÑOZ		21/07/2016 13:23:39	MzUzOTU0	

F.10.1.b Pasivos financieros: Situación y Movimientos de las deudas: Deudas a Valor Razonable


IDENTIFICACIÓN DEUDA	T.I.E.	DEUDA AL 1 DE ENERO		CREACIONES		INTERESES DEVENGADOS	INTERESES CANCELADOS	VARIACIÓN VALOR RAZONABLE	DIRENCIAS DE CAMBIO		DISMINUCIONES	DEUDA AL 31 DE DICIEMBRE	
		VALOR EX-CUPÓN	INTERESES EXPLICITOS	EFFECTIVO	GASTOS				DEL VALOR EXCUPÓN	DE INTERESES EXPLICITOS		VALOR EX-CUPÓN	DE INTERESES EXPLICITOS
		(1)	(2)	(3)	(4)				(5)	(6)		(7)	(8)
		0	0	0	0	0	0	0	0	0	0	0	0
		0	0	0	0	0	0	0	0	0	0	0	0
TOTAL		0	0	0	0	0	0	0	0	0	0	0	0

PÁGINA 106 / 219	ID. DOCUMENTO	1hd51cFQv1gLbzm13q0jNQ\$\$		
FIRMADO POR		FECHA FIRMA	ID. FIRMA	
05656674P CELESTINO FERNANDEZ MUÑOZ		21/07/2016 13:23:39	MzUzOTU0	


F.10.1.c Pasivos financieros: Resumen de situación de deudas														
CLASES	LARGO PLAZO						CORTO PLAZO						TOTAL	
	OBLIGACIONES Y		DEUDAS CON				OBLIGACIONES Y		DEUDAS CON					
	BONOS		ENTIDADES DE		OTRAS DEUDAS		BONOS		ENTIDADES DE		OTRAS DEUDAS			
			CRÉDITO						CRÉDITO					
CATEGORIAS	2015	2014	2015	2014	2015	2014	2015	2014	2015	2014	2015	2014	2015	2014
DEUDAS A COSTE AMORTIZADO	0	0	0	0	38.792.569,57	36.085.031,76	0	0	0	0	4.527.036,56	1.828.304,34	43.319.606,13	37.913.336,10
DEUDAS A VALOR RAZONABLE	0	0	0	0	0	0	0	0	0	0	0	0	0	0
TOTAL	0	0	0	0	38.792.569,57	36.085.031,76	0	0	0	0	4.527.036,56	1.828.304,34	43.319.606,13	37.913.336,10

PÁGINA 107 / 219	ID. DOCUMENTO 1hd51cFQv1gLbzm13q0jNQ\$\$			
FIRMADO POR		FECHA FIRMA		ID. FIRMA
05656674P CELESTINO FERNANDEZ MUÑOZ		21/07/2016 13:23:39		MzUzOTU0

F.10.2. Pasivos financieros: Líneas de crédito				
IDENTIFICACIÓN	LÍMITE CONCEDIDO	DISPUESTO	DISPONIBLE	COMISIÓN S/ NO DISPUESTO
TOTAL				


PÁGINA 108 / 219	ID. DOCUMENTO 1hD51cFQv1gLbzm13q0jNQ\$\$			
FIRMADO POR		FECHA FIRMA	ID. FIRMA	
05656674P CELESTINO FERNANDEZ MUÑOZ		21/07/2016 13:23:39	MzUzOTU0	

F.10.3.a) Pasivos financieros. Información sobre los riesgos de tipo de cambio y de tipo de interés: Riesgo de tipo de cambio				
MONEDAS	OBLIGACIONES Y BONOS	DEUDAS CON ENTIDADES DE CRÉDITO	OTRAS INVERSIONES	TOTAL
TOTAL				
% INVERSIONES EN MONEDA DISTINTA DEL EURO SOBRE INVERSIONES TOTALES				


PÁGINA 109 / 219	ID. DOCUMENTO	1hD51cFQv1gLbzm13q0jNQ\$\$		
FIRMADO POR		FECHA FIRMA	ID. FIRMA	
05656674P CELESTINO FERNANDEZ MUÑOZ		21/07/2016 13:23:39	MzUzOTU0	

F.10.3.b) Pasivos financieros. Información sobre los riesgos de tipo de cambio y de tipo de interés: Riesgo de tipo de interés


CLASES DE PASIVOS FINANCIEROS	TIPO DE INTERÉS			TOTAL
	A TIPO INTERÉS FIJO	A TIPO INTERÉS VARIABLE	A TIPO CERO (SIN INTERES)	
OBLIGACIONES Y BONOS	0,00	0,00	0,00	0,00
DEUDAS CON ENTIDADES DE CRÉDITO	0,00	0,00	0,00	0,00
OTRAS DEUDAS	0,00	0,00	43.319.606,13	43.319.606,13
TOTAL IMPORTE	0,00	0,00	43.319.606,13	43.319.606,13
% DE PASIVOS FINANCIEROS A TIPO DE INTERÉS FIJO O VARIABLE SOBRE EL TOTAL	0,00%	0,00%	100,00%	100,00%

PÁGINA 110 / 219	ID. DOCUMENTO	1hd51cFQv1gLbzm13q0jNQ\$\$		
FIRMADO POR		FECHA FIRMA	ID. FIRMA	
05656674P CELESTINO FERNANDEZ MUÑOZ		21/07/2016 13:23:39	MzUzOTU0	

F.10.4 Pasivos financieros. Avals y otras Garantías concedidas						
ENTIDAD GARANTIZADA	VTO.	PENDIENTE A 1 DE ENERO	CANCELADAS	PENDIENTES A 31 DE DICIEMBRE	PROVISIÓN	
					EJERCICIO	ACUMULADA
SUBTOTAL ENTIDADES DEL GRUPO, MULTIGRUPO Y ASOCIADAS						
SUBTOTAL OTRAS ENTIDADES						
TOTAL						


PÁGINA 111 / 219	ID. DOCUMENTO 1hd51cFQv1gLbzm13q0jNQ\$\$			
FIRMADO POR		FECHA FIRMA	ID. FIRMA	
05656674P CELESTINO FERNANDEZ MUÑOZ		21/07/2016 13:23:39	MzUzOTU0	

F.10.5. Pasivos financieros: Otra información
a) El importe de las deudas con garantía real.
No se disponen en el ejercicio
b) Deudas impagadas durante el ejercicio y situación del impago a la fecha de formulación de las cuentas anuales.
No se disponen en el ejercicio
c) Otras situaciones distintas del impago que hayan otorgado al prestamista el derecho a reclamar el pago anticipado.
No se disponen en el ejercicio
d) Derivados financieros que al cierre del ejercicio sean pasivos a los que no se aplique la contabilidad de coberturas, indicando los motivos por los que se mantiene el instrumento derivado.
No se disponen en el ejercicio
e) Cualquier otra información de carácter sustantivo que afecte a los pasivos financieros.


PÁGINA 112 / 219	ID. DOCUMENTO	1hd51cFQv1gLbzm13q0jNQ\$\$		
FIRMADO POR		FECHA FIRMA	ID. FIRMA	
05656674P CELESTINO FERNANDEZ MUÑOZ		21/07/2016 13:23:39	MzUzOTU0	

F.11. Coberturas contables

113


PÁGINA 113 / 219	ID. DOCUMENTO	1hD51cFQv1gLbzm13q0jNQ\$\$		
FIRMADO POR		FECHA FIRMA	ID. FIRMA	
05656674P CELESTINO FERNANDEZ MUÑOZ		21/07/2016 13:23:39	MzUzOTU0	

F.11. Coberturas Contables
La UCLM no dispone de Coberturas Contables en ejercicio


PÁGINA 114 / 219	ID. DOCUMENTO	1hD51cFQv1gLbzm13q0jNQ\$\$		
FIRMADO POR		FECHA FIRMA	ID. FIRMA	
05656674P CELESTINO FERNANDEZ MUÑOZ		21/07/2016 13:23:39	MzUzOTU0	

F.12. Activos construidos o adquiridos para otras entidades y otras existencias

115


PÁGINA 115 / 219	ID. DOCUMENTO 1hD51cFQv1gLbzm13q0jNQ\$\$		
FIRMADO POR		FECHA FIRMA	
05656674P CELESTINO FERNANDEZ MUÑOZ		21/07/2016 13:23:39	
		ID. FIRMA	
		MzUzOTU0	

F.12. Activos construidos o adquiridos para otras entidades y otras existencias.
La UCLM no dispone de Activos construidos o adquiridos para otras entidades en el ejercicio

PÁGINA 116 / 219	ID. DOCUMENTO	1hD51cFQv1gLbzm13q0jNQ\$\$		
FIRMADO POR		FECHA FIRMA	ID. FIRMA	
05656674P CELESTINO FERNANDEZ MUÑOZ		21/07/2016 13:23:39	MzUzOTU0	


F.13. Moneda extranjera

117

PÁGINA 117 / 219	ID. DOCUMENTO	1hD51cFQv1gLbzm13q0jNQ\$\$		
FIRMADO POR		FECHA FIRMA	ID. FIRMA	
05656674P CELESTINO FERNANDEZ MUÑOZ		21/07/2016 13:23:39	MzUzOTU0	


F.13. Moneda extranjera.

No existen cuentas abiertas en moneda distinta al euro. El pago en moneda extranjera se realiza aplicando el cambio oficial del momento en que se realiza la adquisición.

PÁGINA 118 / 219	ID. DOCUMENTO	1hD51cFQv1gLbzm13q0jNQ\$\$		
FIRMADO POR		FECHA FIRMA	ID. FIRMA	
05656674P CELESTINO FERNANDEZ MUÑOZ		21/07/2016 13:23:39	MzUzOTU0	


F.14. Transferencias subvenciones y otros ingresos y gastos

- F.14.1.a) Transferencias, subvenciones y otros ingresos y gastos: Transferencias y subvenciones recibidas
- F.14.1.b) Transferencias, subvenciones y otros ingresos y gastos: Transferencias y subvenciones recibidas.
Criterios de imputación
- F.14.2.1. Transferencias, subvenciones y otros ingresos y gastos: Transferencias y subvenciones concedidas.
Subvenciones corrientes
- F.14.2.2. Transferencias, subvenciones y otros ingresos y gastos: Transferencias y subvenciones concedidas.
Subvenciones de capital
- F.14.2.3. Transferencias, subvenciones y otros ingresos y gastos: Transferencias y subvenciones concedidas.
Transferencias corrientes
- F.14.2.4. Transferencias, subvenciones y otros ingresos y gastos: Transferencias y subvenciones concedidas.
Transferencias de capital
- F.14.3. Transferencias, subvenciones y otros ingresos y gastos: Otros infresos y gastos

PÁGINA 119 / 219	ID. DOCUMENTO 1hD51cFQv1gLbzm13q0jNQ\$\$		
FIRMADO POR		FECHA FIRMA	
05656674P CELESTINO FERNANDEZ MUÑOZ		21/07/2016 13:23:39	
		ID. FIRMA	
		MzUzOTU0	

F.14.1a Transferencias, subvenciones y otros ingresos y gastos: Transferencias y subvenciones recibidas						
Tipo de subvención o Transferencia	Tipo tercero	Derechos reconocidos netos 2015	Total Gastos 2015	Imputado a Resultados	Por ejecutar / Amortizar	% de cumplimiento
Nominativa	Junta de Comunidades CCM (JCCM)	120.000.000,00 €	120.000.000,00 €	120.000.000,00 €	- €	100,00%
Total Transferencias		120.000.000,00 €	120.000.000,00 €	120.000.000,00 €	- €	100,00%
Subvenciones de Investigación Proyectos Nacionales	Ministerios y organismos estatales	281.967,11 €	227.292,78 €	227.292,78 €	54.674,33 €	80,61%
Subvenciones de Investigación Proyectos Regionales	Consejerías de JCCM	782.365,55 €	782.365,55 €	782.365,55 €	- €	100,00%
Subvenciones de Investigación de otras entidades Regionales	Otras Entidades Públicas Regionales	220.173,85 €	210.760,27 €	210.760,27 €	9.413,58 €	
Subvenciones de Investigación Proyectos Locales	Entidades Locales	272.019,30 €	272.019,30 €	272.019,30 €	- €	100,00%
Subvenciones de Investigación Proyectos Europeos	Entidades Europeas	3.025.480,00 €	1.483.762,91 €	1.483.762,91 €	1.541.717,09 €	49,04%
Subvenciones de Otras Entidades: Empresas, entidades sin ánimo lucro	Otras entidades sin ánimo de lucro	359.909,65 €	261.212,15 €	261.212,15 €	98.697,50 €	72,58%
Subvenciones otras actividades	Diversas entidades públicas y privadas	1.321.668,19 €	1.187.900,32 €	1.187.900,32 €	133.767,87 €	89,88%
Otras subvenciones distintas a investigación	Ministerios y organismos estatales	1.359.354,71 €	803.952,00 €	803.952,00 €	555.402,71 €	59,14%
Total subvenciones para gastos de ejercicio corriente		7.622.938,36 €	5.229.265,28 €	5.229.265,28 €	2.393.673,08 €	68,60%
Subvenciones de Capital para FEDER infraestructuras	FEDER-Tesoro Público	2.983.362,47 €	2.983.362,47 €	21.905,00 €	2.961.457,47 €	0,73%
Proyectos investigación Proyectos Nacionales	Ministerios	3.182.288,28 €	2.298.182,00 €	2.298.182,00 €	884.106,28 €	
Proyectos Europeos	Entidades Europeas					
Subvención JCCM para Equipamiento, proyectos y Amortización Préstamos Infraestructuras	Junta de Comunidades CCM	4.013.667,30 €	3.456.113,71 €	3.414.448,53 €	599.218,77 €	85,07%
Total subvenciones para financiación del Inmovilizado no financiero		10.179.318,05 €	8.737.658,18 €	5.734.535,53 €	4.444.782,52 €	0,86 €
TOTAL SUBVENCIONES Y TRANSFERENCIAS		137.802.256,41 €	133.966.923,46 €	130.963.800,81 €	6.838.455,60 €	95,04%

Importe de Ingresos por Subvenciones del 2011 pendiente de amortizar a 31 de diciembre del 2015	887.486,65 €
Importe de Ingresos por Subvenciones del 2012 pendiente de amortizar a 31 de diciembre del 2015	1.834.985,59 €
Importe de Ingresos por Subvenciones del 2013 pendiente de amortizar a 31 de diciembre del 2015	796.571,59 €
Importe de Ingresos por Subvenciones del 2014 pendiente de amortizar a 31 de diciembre del 2015	2.088.423,53 €
Importe de Ingresos por Subvenciones del 2015 pendiente de amortizar a 31 de diciembre del 2015	5.320.012,93 €
Importe de Ingresos por Subvenciones de ejercicios cerrados pendientes de gastar a 31/12/2015	1.830.485,84 €
Importe de Ingresos por Subvenciones del 2015 pendiente de gastar a 31 de diciembre del 2015	5.365.393,09 €
Total de Deudas en Pasivo por Subvenciones pendientes de ejecutar en gastos corrientes	18.123.359,22 €

PÁGINA 120 / 219	ID. DOCUMENTO	1hD51cFQv1gLbzm13q0jNQ\$\$		
FIRMADO POR		FECHA FIRMA	ID. FIRMA	
05656674P CELESTINO FERNANDEZ MUÑOZ		21/07/2016 13:23:39	MzUzOTU0	

F.14.1b Transferencias subvenciones y otros ingresos y gastos: Transferencias y subvenciones recibidas

Criterios de Imputación a resultados:

Los criterios utilizados para la imputación a resultados de los ingresos por subvenciones y transferencias por la UCLM, tienen como referencia la "Norma 18ª de Valoración de Subvenciones y Transferencias" del Plan General de Contabilidad Pública aprobado en 2010.

La aplicación práctica de dichas normas se ha realizado teniendo en cuenta los siguientes criterios:

Transferencias recibidas en el ejercicio


Se imputan directamente a cuenta de resultados, cuenta del grupo 75 que correspondía del PGCP 2010, "Transferencias del resto de entidades"

Subvenciones recibidas en el ejercicio para financiar gastos corrientes

Se ha aplicado el siguiente criterio: Si para el proyecto o actuación subvencionada en concreto, el importe de los gastos del ejercicio en función del porcentaje de financiación, es superior al importe del derecho reconocido neto en el 2015 más los derechos pendientes de gastar de ejercicios anteriores, se imputa a ingresos del ejercicio (resultado) el total de derechos y, si el gasto es inferior, se imputa dicho importe. El importe de los derechos pendientes de imputar se contabiliza en las cuentas 172 Deudas a l/p transformable en subvenciones y 522 Deudas a c/p transformables en subvenciones, dependiendo de la fecha de finalización de la actividad subvencionada.

La aplicación del criterio anterior es realizado directamente a cada subvención y de forma individualizada, sin compensar los importes de unas subvenciones con otras. No obstante, dado el gran volumen de subvenciones gestionadas por esta Universidad, se ofrecen en el cuadro de la página anterior los datos agrupados por tipos de subvenciones, siendo el importe total que corresponde pasar a las cuentas 172/522 para el ejercicio 2015 el de 3.718.484,68 €

La suma de dichos importes constituye el saldo de las cuentas 172 Deudas a l/p transformable en subvenciones y 522 Deudas a c/p transformables en subvenciones que a 31/12/2015 ascienden a **7.195.878,93 €**

PÁGINA 121 / 219	ID. DOCUMENTO	1hD51cFQv1gLbzm13q0jNQ\$\$		
FIRMADO POR		FECHA FIRMA	ID. FIRMA	
05656674P CELESTINO FERNANDEZ MUÑOZ		21/07/2016 13:23:39	MzUzOTU0	


F.14.1b Transferencias subvenciones y otros ingresos y gastos: Transferencias y subvenciones recibidas

Subvenciones recibidas en el ejercicio para financiar gastos de inmovilizado


Para las subvenciones de capital (inmovilizado) se ha aplicado el criterio de imputar a resultados el importe de la amortización del ejercicio del inmovilizado subvencionado, tal y como se indica en la regla 18º del PGCP 2010, con la siguiente excepción, si el valor neto contable al final de 2015 del inmovilizado subvencionado es menor o igual al de la amortización anual del bien, se imputa todo el derecho a resultados.

Por aplicación de dicho criterio, en el 2015 se ha imputado a resultados por amortización de inmovilizado financiado por subvenciones el importe de 6.619.477,91 €.

En este sentido, cabe destacar que el apartado 4) de la disposición transitoria cuarta de la Resolución de 17 de noviembre de 2011, de la Intervención General de la Administración del Estado, por la que se aprueba la adaptación del Plan General de Contabilidad Pública a la Administración General del Estado, establece un régimen transitorio para la contabilización de las subvenciones a determinados elementos patrimoniales en función de los procedimientos de inventario.


PÁGINA 122 / 219	ID. DOCUMENTO	1hD51cFQv1gLbzm13q0jNQ\$\$		
FIRMADO POR		FECHA FIRMA	ID. FIRMA	
05656674P CELESTINO FERNANDEZ MUÑOZ		21/07/2016 13:23:39	MzUzOTU0	

F.14.2.1. Transferencias subvenciones y otros ingresos y gastos: Transferencias y subvenciones concedidas: Subvenciones corrientes				
NORMATIVA	FINALIDAD	OBLIGACIONES RECONOCIDAS EN EL EJERCICIO	REINTEGROS	CAUSA DE REINTEGROS
Becas de colaboración y de investigación de alumnos y becarios FPI	Becas de formación y colaboración	3.096.934,24	0	
Ayudas de emergencia social a estudiantes	Ayuda matrícula	75.423,18		
Otras Subvenciones	Subvención para Congresos	56.708,32	0	
Ayudas cooperacion e investigación	Ayudas para investigación y estancias	293.476,82		
TOTAL		3.522.542,56	0	


PÁGINA 123 / 219	ID. DOCUMENTO 1hd51cFQv1gLbzm13q0jNQ\$\$			
FIRMADO POR		FECHA FIRMA	ID. FIRMA	
05656674P CELESTINO FERNANDEZ MUÑOZ		21/07/2016 13:23:39	MzUzOTU0	

F.14.2.2. Transferencias subvenciones y otros ingresos y gastos: Transferencias y subvenciones concedidas: Subvenciones de capital				
NORMATIVA	FINALIDAD	OBLIGACIONES RECONOCIDAS EN EL EJERCICIO	REINTEGROS	CAUSA DE REINTEGROS
NO EXISTEN			0	
TOTAL		0,00		
Datos identificativos de la entidad receptora cuyo importe sea significativo:				


Entidades Receptoras	Importe en 2015	Motivo
Total general	0,00	

PÁGINA 124 / 219	ID. DOCUMENTO 1hd51cFQv1gLbzm13q0jNQ\$\$		
FIRMADO POR		FECHA FIRMA	
05656674P CELESTINO FERNANDEZ MUÑOZ		21/07/2016 13:23:39	
		ID. FIRMA	
		MzUzOTU0	

F.14.2.3. Transferencias subvenciones y otros ingresos y gastos: Transferencias y subvenciones concedidas: Transferencias corrientes	
NORMATIVA	OBLIGACIONES RECONOCIDAS EN EL EJERCICIO
TOTAL	
Datos identificativos de la entidad receptora cuyo importe sea significativo:	
NO SE HAN CONCEDIDO TRANSFERENCIAS CORRIENTES POR LA UCLM EN EL EJERCICIO	

PÁGINA 125 / 219	ID. DOCUMENTO	1hD51cFQv1gLbzm13q0jNQ\$\$		
FIRMADO POR		FECHA FIRMA	ID. FIRMA	
05656674P CELESTINO FERNANDEZ MUÑOZ		21/07/2016 13:23:39	MzUzOTU0	


F.14.2.4. Transferencias subvenciones y otros ingresos y gastos: Transferencias y subvenciones concedidas: Transferencias de capital	
NORMATIVA	OBLIGACIONES RECONOCIDAS EN EL EJERCICIO
TOTAL	
Datos identificativos de la entidad receptora cuyo importe sea significativo:	
NO SE HAN CONCEDIDO TRANSFERENCIAS DE CAPITAL POR LA UCLM EN EL EJERCICIO	

PÁGINA 126 / 219	ID. DOCUMENTO	1hD51cFQv1gLbzm13q0jNQ\$\$		
FIRMADO POR		FECHA FIRMA	ID. FIRMA	
05656674P CELESTINO FERNANDEZ MUÑOZ		21/07/2016 13:23:39	MzUzOTU0	

F.14.3. Transferencias subvenciones y otros ingresos y gastos: Otros ingresos y gastos

Cualquier circunstancia de carácter sustantivo que afecte a los ingresos y gastos.

Sin información

PÁGINA 127 / 219	ID. DOCUMENTO	1hD51cFQv1gLbzm13q0jNQ\$\$		
FIRMADO POR		FECHA FIRMA	ID. FIRMA	
05656674P CELESTINO FERNANDEZ MUÑOZ		21/07/2016 13:23:39	MzUzOTU0	

F.15. Provisiones y contingencias


F.15.1.a) Provisiones y contingencias: Análisis del movimiento de cada partida del balance

F.15.1. Provisiones y contingencias: apartados b),c),d) y e)


F.15.2. Provisiones y contingencias: Salidas de pasivo contingente

F.15.3. Provisiones y contingencias: Información sobre activos contingentes


128

PÁGINA 128 / 219	ID. DOCUMENTO	1hD51cFQv1gLbzm13q0jNQ\$\$		
FIRMADO POR		FECHA FIRMA	ID. FIRMA	
05656674P CELESTINO FERNANDEZ MUÑOZ		21/07/2016 13:23:39	MzUzOTU0	


F.15.1.a Provisiones y contingencias: Análisis del movimiento de cada partida del Balance				
DESCRIPCIÓN/Nº DE CUENTAS	SALDO INICIAL	AUMENTOS	DISMINUCIONES	SALDO FINAL
A largo plazo	2.379.233,18	0	0	2.379.233,18
14				
A corto plazo	0	0	0	0
58				

PÁGINA 129 / 219	ID. DOCUMENTO 1hD51cFQv1gLbzm13q0jNQ\$\$			
FIRMADO POR		FECHA FIRMA	ID. FIRMA	
05656674P CELESTINO FERNANDEZ MUÑOZ		21/07/2016 13:23:39	MzUzOTU0	


F.15.1 Provisiones y contingencias: apartados b),c),d) y e)
b) Aumento durante el ejercicio, en los saldos actualizados al tipo de descuento por causa del paso del tiempo, así como el efecto que haya podido tener cualquier cambio en el tipo de descuento.
c) Naturaleza de la obligación asumida, así como el calendario previsto para hacer frente a la obligación.
d) Estimaciones y procedimientos de cálculo aplicados para la valoración de los correspondientes importes y las incertidumbres que pudieran aparecer en dichas estimaciones. Se justificarán, en su caso, los ajustes que haya procedido realizar.
e) Importes de cualquier derecho de reembolso, señalando las cantidades que, en su caso, se hayan reconocido en el balance por esos derechos.

PÁGINA 130 / 219	ID. DOCUMENTO	1hD51cFQv1gLbzm13q0jNQ\$\$		
FIRMADO POR		FECHA FIRMA	ID. FIRMA	
05656674P CELESTINO FERNANDEZ MUÑOZ		21/07/2016 13:23:39	MzUzOTU0	

F.15.2. Provisiones y contingencias: Salidas de pasivo contingente	
A menos que sea remota la salida de recursos, para cada tipo de pasivo contingente, salvo los relativos a avales y otras garantías concedidas, se indicará:	
a) Una breve descripción de su naturaleza.	
b) Evolución previsible, así como los factores de los que depende.	
c) En el caso excepcional en que una provisión no se haya podido registrar en el balance debido a que no puede ser valorada de forma fiable, adicionalmente, se explicarán los motivos por los que no se puede hacer dicha valoración.	


PÁGINA 131 / 219	ID. DOCUMENTO	1hD51cFQv1gLbzm13q0jNQ\$\$		
FIRMADO POR		FECHA FIRMA	ID. FIRMA	
05656674P CELESTINO FERNANDEZ MUÑOZ		21/07/2016 13:23:39	MzUzOTU0	

F.15.3. Provisiones y contingencias: Información sobre activos contingentes
Para cada tipo de activo contingente se indicará:
a) Una breve descripción de su naturaleza.
<p>Continua provisionado el 3% de reducción de las retribuciones anuales del PAS, con el importe de la valoración de resultados profesionales del PAS, debido a que se encuentran recurridas en apelación diferentes Sentencias ante la Sala de lo contencioso-administrativo del Tribunal Superior de Justicia de Castilla-La Mancha. Los importes de estos conceptos son los siguientes: VRP 2012 PAS 1.209.984,70€; VRP 2013 PAS 1.169.248,48€</p>
.


PÁGINA 132 / 219	ID. DOCUMENTO	1hD51cFQv1gLbzm13q0jNQ\$\$		
FIRMADO POR		FECHA FIRMA	ID. FIRMA	
05656674P CELESTINO FERNANDEZ MUÑOZ		21/07/2016 13:23:39	MzUzOTU0	

F.16. Información sobre medio ambiente

133


PÁGINA 133 / 219	ID. DOCUMENTO 1hD51cFQv1gLbzm13q0jNQ\$\$		
FIRMADO POR		FECHA FIRMA	
05656674P CELESTINO FERNANDEZ MUÑOZ		21/07/2016 13:23:39	
		ID. FIRMA	
		MzUzOTU0	

F.16. Información sobre medio ambiente		
	Ejercicio 2015	Ejercicio 2014
Gastos incurridos en el ejercicio cuyo fin sea la protección y mejora del medio ambiente por destinos		
Destinados a la UCLM en general	166.666,42	87.170,43
TOTAL	166.666,42	87.170,43
Inversiones realizadas durante el ejercicio por razones medioambientales.		
	Ejercicio 2015	Ejercicio 2014
Destinados a la UCLM en general	298.216,66	298.216,66
TOTAL	298.216,66	298.216,66
TOTAL GASTADO EN EJERCICIO	464.183,08	385.387,09


PÁGINA 134 / 219	ID. DOCUMENTO 1hd51cFQv1gLbzm13q0jNQ\$\$			
FIRMADO POR		FECHA FIRMA		ID. FIRMA
05656674P CELESTINO FERNANDEZ MUÑOZ		21/07/2016 13:23:39		MzUzOTU0

F.17. Activos en estado de venta

135


PÁGINA 135 / 219	ID. DOCUMENTO 1hD51cFQv1gLbzm13q0jNQ\$\$		
FIRMADO POR		FECHA FIRMA	
05656674P CELESTINO FERNANDEZ MUÑOZ		21/07/2016 13:23:39	
		ID. FIRMA	
		MzUzOTU0	

F.17 Activos en estado de Venta
<p>Descripción detallada de los activos en estado de venta cuando su importe sea significativo, indicando su importe y las circunstancias que han motivado dicha clasificación.</p> <p>La UCLM no dispone de Activos en estado de Venta en el ejercicio</p>


PÁGINA 136 / 219	ID. DOCUMENTO 1hD51cFQv1gLbzm13q0jNQ\$\$		
FIRMADO POR		FECHA FIRMA	
05656674P CELESTINO FERNANDEZ MUÑOZ		21/07/2016 13:23:39	
		ID. FIRMA	
		MzUzOTU0	

F.18. Presentación por actividades de la cuenta del resultado económico patrimonial

137

PÁGINA 137 / 219	ID. DOCUMENTO	1hD51cFQv1gLbzm13q0jNQ\$\$		
FIRMADO POR		FECHA FIRMA	ID. FIRMA	
05656674P CELESTINO FERNANDEZ MUÑOZ		21/07/2016 13:23:39	MzUzOTU0	


F.18. Presentación por actividades de la cuenta del resultado económico patrimonial		
INGRESOS	EJERCICIO 2015	EJERCICIO 2014
Ingresos de gestion ordinaria	173.214.735,99	153.364.846,87
Ingresos financieros	276.009,95	128.530,50
Otros ingresos	837.050,70	775.287,17
TOTAL	174.327.796,64	154.268.664,54
GASTOS (PROGRAMAS)	EJERCICIO 2015	EJERCICIO 2014
422D ENSEÑANZA UNIVERSITARIA	165.301.006,04	159.522.245,04
422O NUEVAS TECNOLOGIAS	2.489.448,18	2.408.066,48
422P DEPORTES	145.798,79	105.267,86
455A CULTURA	343.812,44	0
511A INFRAESTRUCTURAS	2.706.614,53	1.858.329,69
541A INVESTIGACIÓN	25.805.693,46	18.433.421,31
TOTAL	196.792.373,44	182.327.330,38

PÁGINA 138 / 219	ID. DOCUMENTO	1hD51cFQv1gLbzm13q0jNQ\$\$		
FIRMADO POR		FECHA FIRMA	ID. FIRMA	
05656674P CELESTINO FERNANDEZ MUÑOZ		21/07/2016 13:23:39	MzUzOTU0	


F.19. Gestión de los recursos administrados por cuenta de otros entes públicos

- F.19.1.a) Gestión de los recursos administrados por cuenta de otros entes públicos: de los derechos pendientes de cobro
- F.19.1.b) Gestión de los recursos administrados por cuenta de otros entes públicos: de los derechos cancelados
- F.19.2. Gestión de los recursos administrados por cuenta de otros entes públicos: devoluciones de ingresos
- F.19.3. Gestión de los recursos administrados por cuenta de otros entes públicos: obligaciones derivadas de la gestión
- F.19.4. Gestión de los recursos administrados por cuenta de otros entes públicos: cuentas corrientes en efectivo


139

PÁGINA 139 / 219	ID. DOCUMENTO	1hD51cFQv1gLbzm13q0jNQ\$\$		
FIRMADO POR		FECHA FIRMA	ID. FIRMA	
05656674P CELESTINO FERNANDEZ MUÑOZ		21/07/2016 13:23:39	MzUzOTU0	


F.19.1.a. Gestión de los recursos administrados por cuenta de otros entes públicos: de los derechos pendientes de cobro										
CONCEPTO	DESCRIPCIÓN	DERECHOS		DERECHOS RECONOCIDOS	DERECHOS ANULADOS		DERECHOS CANCELADOS	RECAUDACIÓN NETA		DERECHOS PENDIENTES COBRO A 31 DICIEMBRE
		PENDIENTES	RECTIFICACIÓN SALDO INICIAL		ANULACIÓN LIQUIDACIONES	DEVOLUCIÓN DE INGRESOS		RECAUDACIÓN BRUTA	DEVOLUCIÓN DE INGRESOS	
		A 1 DE ENERO								
TOTAL										

PÁGINA 140 / 219	ID. DOCUMENTO 1hd51cFQv1gLbzm13q0jNQ\$\$			
FIRMADO POR		FECHA FIRMA	ID. FIRMA	
05656674P CELESTINO FERNANDEZ MUÑOZ		21/07/2016 13:23:39	MzUzOTU0	


F.19.1.b. Gestión de los recursos administrados por cuenta de otros entes públicos: de los derechos cancelados						
CONCEPTO	DESCRIPCIÓN	COBROS EN ESPECIE	INSOLVENCIAS	PRESCRIPCIÓN	OTRAS CAUSAS	TOTAL DERECHOS CANCELADOS
TOTAL						

PÁGINA 141 / 219	ID. DOCUMENTO 1hd51cFQv1gLbzm13q0jNQ\$\$			
FIRMADO POR		FECHA FIRMA	ID. FIRMA	
05656674P CELESTINO FERNANDEZ MUÑOZ		21/07/2016 13:23:39	MzUzOTU0	


F.19.2. Gestión de los recursos administrados por cuenta de otros entes públicos: devoluciones de ingresos							
CONCEPTO	DESCRIPCIÓN	PENDIENTES DE PAGO A 1 DE ENERO	MODIFICACIÓN SALDO INICIAL, ANULACIONES Y CANCELACIONES	RECONOCIDAS EN EL EJERCICIO	TOTAL DEVOLUCIONES RECONOCIDAS	PAGADAS EN EL EJERCICIO	PENDIENTES DE PAGO A 31 DE DICIEMBRE
TOTAL							

PÁGINA 142 / 219	ID. DOCUMENTO 1hD51cFQv1gLbzm13q0jNQ\$\$			
FIRMADO POR		FECHA FIRMA	ID. FIRMA	
05656674P CELESTINO FERNANDEZ MUÑOZ		21/07/2016 13:23:39	MzUzOTU0	

F.19.3. Gestión de los recursos administrados por cuenta de otros entes públicos: obligaciones derivadas de la gestión								
CONCEPTO	DESCRIPCIÓN	PENDIENTES DE PAGO A 1 DE ENERO	RECTIFICACIÓN SALDO INICIAL	RECAUDACIÓN LÍQUIDA	REINTEGROS	TOTAL A PAGAR	PAGOS REALIZADOS	PENDIENTES DE PAGO A 31 DE DICIEMBRE
TOTAL								

PÁGINA 143 / 219	ID. DOCUMENTO 1hd51cFQv1gLbzm13q0jNQ\$\$			
FIRMADO POR		FECHA FIRMA		ID. FIRMA
05656674P CELESTINO FERNANDEZ MUÑOZ		21/07/2016 13:23:39		MzUzOTU0

F.19.4. Gestión de los recursos administrados por cuenta de otros entes públicos: cuentas corrientes en efectivo							
CONCEPTO	DESCRIPCIÓN	SALDO A 1 DE ENERO		PAGOS	COBROS	SALDO A 31 DE DICIEMBRE	
		DEUDOR	ACREEDOR			DEUDOR	ACREEDOR
TOTAL							

PÁGINA 144 / 219	ID. DOCUMENTO	1hD51cFQv1gLbzm13q0jNQ\$\$		
FIRMADO POR		FECHA FIRMA	ID. FIRMA	
05656674P CELESTINO FERNANDEZ MUÑOZ		21/07/2016 13:23:39	MzUzOTU0	

F.20. Operaciones no presupuestarias de tesorería


F.20.1. Estado de deudores no presupuestarios

F.20.2. Estado de acreedores no presupuestarios

F.20.3.a) Estado de partidas pendientes de aplicación: de los cobros pendientes de aplicación

F.20.3.b) Estado de partidas pendientes de aplicación: de los pagos pendientes de aplicación


145

PÁGINA 145 / 219	ID. DOCUMENTO	1hD51cFQv1gLbzm13q0jNQ\$\$		
FIRMADO POR		FECHA FIRMA	ID. FIRMA	
05656674P CELESTINO FERNANDEZ MUÑOZ		21/07/2016 13:23:39	MzUzOTU0	


F.20.1. Estado de deudores no presupuestarios

CONCEPTO	DESCRIPCIÓN	SALDO A 1 DE ENERO	MODIFICACIONES AL SALDO INICIAL	CARGOS REALIZADOS EN EL EJERCICIO	TOTAL DEUDORES	ABONOS REALIZADOS EN EL EJERCICIO	DEUDORES PENDIENTES DE COBRO A 31 DE DICIEMBRE
310002	ANUNCIOS CIADJUDICATARIO EN CONTRATOS	6.854,38	0	16.153,18	23.007,56	14.021,70	8.985,86
310005	PAGOS DUPLICADOS O EXCESIVOS	56.862,12	0	251.924,32	308.786,44	230.061,06	78.725,38
310006	SEGURIDAD SOCIAL DEUDORA	0	0	0	0	0	0
310008	TESORO PUBLICO CAJERO	0	0	0	0	0	0
310010	HDA. PUBLICA DEUDORA POR IVA	3.488.638,78	0	2.993.790,77	6.482.429,55	3.537.172,36	2.945.257,19
310012	DEUD. IVA REPERCUTIVO	299.650,39	-28.858,22	103.165,53	373.957,70	139.973,30	233.984,40
310015	ANT. REMUNER. PERS. FUNCIONAR	0,02	0	1.650,28	1.650,30	1.650,30	0
310024	ANT. DE LICENCIA DE OBRAS A C/DEL ADJUDICATARIO	110.724,97	0	6.120,64	116.845,61	36.758,63	80.086,98
310046	PAGOS CON SUBVENCIONES DEL EXTERIOR	0	0	0	0	0	0
310075	FIANZAS CONSTITUIDAS A C/P	2.970,00	0	0	2.970,00	0	2.970,00
310080	FIANZAS CONSTITUIDAS A LARGO PLAZO	29.639,97	0	15.366,40	45.006,37	12.646,10	32.360,27
310086	ANTICIPO DE CAJA PARA GESTION DEL PRESUPUESTO	70.729,76	-38.874,00	42.857,39	74.713,15	63.081,39	11.631,76
310300	ANTICIPO CURSO DE ASISTENCIA FORMACION PROFESORADD	0	0	0	0	0	0
310400	ANTICIPO TERMAC S.A. LICENCIA OBRAS	0	0	0	0	0	0
310501	ANTICIPO ART. 11	0	0	0	0	0	0
310502	ANTICIPO CONVENIOS DE COLABORACION	0	0	0	0	0	0
310504	ANTICIPOS A JUSTIFICAR	-6.836,02	0	42.514,55	35.678,53	35.678,53	0
310505	ANTICIPO VISAS	5.497,77	0	4.128,67	9.626,44	8.434,87	1.191,57
310600	ANTICIPO A TRIBUNALES Y TESIS	0	0	0	0	0	0
310777	ANTICIPO FELIZ ROJAS MORENO	0	0	0	0	0	0
390001	H. PUBLICA. IVA SOPORTADO	0	0	4.411.925,77	4.411.925,77	4.411.925,77	0
TOTAL		4.064.732,14	-67.732,22	7.889.597,50	11.886.597,42	8.491.404,01	3.395.193,41


146

PÁGINA 146 / 219	ID. DOCUMENTO	1hD51cFQv1gLbzm13q0jNQ\$\$		
FIRMADO POR		FECHA FIRMA	ID. FIRMA	
05656674P CELESTINO FERNANDEZ MUÑOZ		21/07/2016 13:23:39	MzUzOTU0	


F.20.2. Estado de acreedores no presupuestarios							
CONCEPTO	DESCRIPCIÓN	SALDO A 1 DE ENERO	MODIFICACIONES AL SALDO INICIAL	ABONOS REALIZADOS EN EL EJERCICIO	TOTAL ACREEDORES	CARGOS REALIZADOS EN EL EJERCICIO	ACREEDORES PENDIENTES DE PAGO A 31 DE DICIEMBRE
320001	IRPF RETENC. TRABAJO PERSONAL	3.560.147,91	0	25.538.394,64	29.098.542,55	25.679.631,92	3.418.910,63
320002	I.R.C. RENDIMIENTO CAPITAL MOBILIARIO	0	0	0	0,00	0	0,00
320004	CUOTA DERECHOS PASIVOS	0	0	1.331.352,00	1.331.352,00	1.331.352,00	0,00
320005	CUOTA TRABAJADOR SEG. SOCIAL	293.799,94	0	3.791.596,95	4.085.396,89	3.756.294,30	329.102,59
320006	RETENCIONES JUDICIALES	166,48	0	97.415,56	97.582,04	97.457,17	124,87
320007	ANTIC. Y PRESTAMOS RECIBIDOS	0	0	0	0,00	0	0,00
320008	MUFACE	94.755,82	0	619.251,49	714.007,31	714.007,31	0,00
320015	FIANZAS RECIB. A CORTO PLAZO	1.347,09	0	0	1.347,09	0	1.347,09
320016	INGRESOS DUPLICADOS O EXCESIVOS	27.724,11	0	468.689,40	496.413,51	386.291,07	110.122,44
320018	H. PUBLICA ACREED. POR IVA	0	0	124.785,72	124.785,72	124.785,72	0,00
320019	ACREED. IVA SOPORTADO	286.960,77	0	4.053.035,15	4.339.995,92	4.110.185,79	229.810,13
320051	SEGURO ESCOLAR	289,07	0	25.279,09	25.568,16	25.568,16	0,00
320070	CUOTA SINDIC. CC.OO	7,21	0	65,39	72,60	72,6	0,00
320083	ANTICIPOS REEMBOLSABLES	13.789.656,80	0	3.284,88	13.792.941,68	390.280,94	13.402.660,74
320095	MUT. NAL. ENSEÑANZA PRIMARIA	0	0	0	0,00	0	0,00
320136	FONDOS RECIBIDOS PARA BECAS Y SUBVENCIONES	0,00	0	0	0,00	0	0,00
320269	COBROS POR C/TERCEROS	1.385.445,61	0	7.044.303,18	8.429.748,79	7.014.061,71	1.415.687,08
320380	FIANZAS RECIBIDAS A LARGO PLAZO	30.444,48	0	210.006,97	240.451,45	98.988,07	141.463,38
320386	COORDINADOR DE SEGURIDAD. LEY 31/95	11.167,67	0	0	11.167,67	11.167,67	0,00
320424	RETENCION POR EMBARGO DE LA AEAT	0	0	0	0,00	0	0,00
323001	SIN SALIDA MATERIAL DE FONDOS	-96,22	0	-326,92	-423,14	2,05	-425,19
391001	H. PUBLICA. IVA REPERCUTIDO		0	1.542.920,73	1.542.920,73	1.542.920,72	0,01
TOTAL		19.481.816,74	0,00	44.850.054,23	64.331.870,97	45.283.067,20	19.048.803,77

PÁGINA 147 / 219	ID. DOCUMENTO	1hd51cFQv1gLbzm13q0jNQ\$\$		
FIRMADO POR		FECHA FIRMA	ID. FIRMA	
05656674P CELESTINO FERNANDEZ MUÑOZ		21/07/2016 13:23:39	MzUzOTU0	

F.20.3.a) Estado de partidas pendientes de aplicación: De los cobros pendientes de aplicación							
CONCEPTO	DESCRIPCIÓN	COBROS PENDIENTES DE APLICACIÓN A 1 DE ENERO	MODIFICACIONES AL SALDO INICIAL	COBROS REALIZADOS EN EL EJERCICIO	TOTAL COBROS PENDIENTES DE APLICACIÓN	COBROS APLICADOS EN EL EJERCICIO	COBROS PENDIENTES DE APLICACIÓN A 31 DE DICIEMBRE
321002	COBROS EN ENT. FIN. PTES.APLIC	9.486,40	0	625.177.084,37	625.186.570,77	625.186.570,77	0
321010	VARIOS A INVESTIGAR	73.906,48	0	501,78	74.408,26	39.150,04	35.258,22
321020	PDAS. PTES. DE REGULARIZAR	0	0	3.163,99	3.163,99	3.163,99	0
321031	COBROS PENDIENTES DE APLICACION (CONTRAIDO PREVIO)	0	0	748.353,69	748.353,69	748.353,69	0
321086	INGRESOS DE CENTROS DE GASTO PENDIENTES DE APLICAR	0	0	0	0	0	0
321099	RECTIF. APLICACION DE COBROS	0	0	0	0	0	0
TOTAL		83.392,88	0	625.929.103,83	626.012.496,71	625.977.238,49	35.258,22


PÁGINA 148 / 219	ID. DOCUMENTO	1hD51cFQv1gLbzm13q0jNQ\$\$		
FIRMADO POR		FECHA FIRMA	ID. FIRMA	
05656674P CELESTINO FERNANDEZ MUÑOZ		21/07/2016 13:23:39	MzUzOTU0	

F.20.3.b) Estado de partidas pendientes de aplicación: De los pagos pendientes de aplicación							
CONCEPTO	DESCRIPCIÓN	PAGOS PENDIENTES DE APLICACIÓN A 1 DE ENERO	MODIFICACIONES AL SALDO INICIAL	PAGOS REALIZADOS EN EL EJERCICIO	TOTAL PAGOS PENDIENTES DE APLICACIÓN	PAGOS APLICADOS EN EL EJERCICIO	PAGOS PENDIENTES DE APLICACIÓN A 31 DE DICIEMBRE
311006	PAGOS PENDIENTES DE APLICACION	141.471,56	0	142.271,44	283.743,00	250.705,26	33.037,74
	TOTAL	141.471,56	0	142.271,44	283.743,00	250.705,26	33.037,74


PÁGINA 149 / 219	ID. DOCUMENTO	1hd51cFQv1gLbzm13q0jNQ\$\$		
FIRMADO POR		FECHA FIRMA	ID. FIRMA	
05656674P CELESTINO FERNANDEZ MUÑOZ		21/07/2016 13:23:39	MzUzOTU0	

F.21. Contatación administrativa. Procedimientos de adjudicación

150


PÁGINA 150 / 219	ID. DOCUMENTO 1hD51cFQv1gLbzm13q0jNQ\$\$		
FIRMADO POR		FECHA FIRMA	
05656674P CELESTINO FERNANDEZ MUÑOZ		21/07/2016 13:23:39	
		ID. FIRMA	
		MzUzOTU0	

F.21. Contratación administrativa. Procedimientos de adjudicación											
TIPO DE CONTRATO	PROCEDIMIENTO ABIERTO		PROCEDIMIENTO RESTRINGIDO		PROCEDIMIENTO NEGOCIADO		DIÁLOGO COMPETITIVO	DERIVADO DE ACUERDO MARCO UCLM	CENTRAL DE CONTRATACION DG PATRIMONIO	ADJUDICACIÓN DIRECTA	TOTAL
	MULTIPLIC CRITERIO	ÚNICO CRITERIO	MULTIPLIC CRITERIO	ÚNICO CRITERIO	CON PUBLICIDAD	SIN PUBLICIDAD					
De obras	3.122.688,68				186.999,47	84.404,22				1.447.468,25	4.841.560,62
De suministro Patrimoniales	7.798.664,03					2.970.470,52		1.695.207,39		11.512.702,01	23.977.043,95
De gestión de servicios públicos	281.212,00					18.780,00					299.992,00
De servicios	88.364,84					656.437,74	1.280.989,44	477.877,11		4.554.370,21	7.058.039,34
De concesión de obra pública											
De colaboración entre el sector público y el sector privado											
De carácter administrativo especial											
Otros	503.935,06					32.583,00				814.636,45	1.351.154,51
TOTAL	11.794.864,61				186.999,47	3.762.675,48	1.280.989,44	2.173.084,50		18.329.176,92	37.527.790,42


PÁGINA 151 / 219	ID. DOCUMENTO	1hD51cFQv1gLbzm13q0jNQ\$\$		
FIRMADO POR		FECHA FIRMA	ID. FIRMA	
05656674P CELESTINO FERNANDEZ MUÑOZ		21/07/2016 13:23:39	MzUzOTU0	

F.22. Valores recibidos en depósito

152


PÁGINA 152 / 219	ID. DOCUMENTO 1hD51cFQv1gLbzm13q0jNQ\$\$		
FIRMADO POR		FECHA FIRMA	
05656674P CELESTINO FERNANDEZ MUÑOZ		21/07/2016 13:23:39	
		ID. FIRMA	MzUzOTU0

F.22. Valores recibidos en depósito							
CONCEPTO	DESCRIPCIÓN	VALORES RECIBIDOS PENDIENTES DE DEVOLVER A 1 DE ENERO	MODIFICACIONES AL SALDO INICIAL	VALORES RECIBIDOS DURANTE EL EJERCICIO	TOTAL DE VALORES RECIBIDOS	VALORES RECIBIDOS EN DEPÓSITO CANCELADOS	VALORES RECIBIDOS EN DEPÓSITO PENDIENTES DE DEVOLVER A 31 DE DICIEMBRE
TOTAL							


PÁGINA 153 / 219	ID. DOCUMENTO 1hD51cFQv1gLbzm13q0jNQ\$\$			
FIRMADO POR		FECHA FIRMA	ID. FIRMA	
05656674P CELESTINO FERNANDEZ MUÑOZ		21/07/2016 13:23:39	MzUzOTU0	

F.23. Información Presupuestaria.


- F.23.1.1.a1. Información Presupuestaria. Presupuesto corriente. Gastos: Modificaciones de crédito. Detalle por aplicación
- F.23.1.1.a2. Información Presupuestaria. Presupuesto corriente. Gastos: Modificaciones de crédito. Resumen por programa y clasificación económica
- F.23.1.1.b) Información Presupuestaria. Presupuesto corriente. Gastos: Remenentes de crédito.
- F.23.1.1.c) Información Presupuestaria. Presupuesto corriente. Gastos: Ejecución de proyectos.
- F.23.1.1.d) Información Presupuestaria. Presupuesto corriente. Gastos: Acreedores por operaciones pendientes de aplicar a presupuesto
- F.23.1.2.a1) Información Presupuestaria. Presupuesto corriente. Ingresos. Procesos de gestión: derechos anulados
- F.23.1.2.a2) Información Presupuestaria. Presupuesto corriente. Ingresos. Procesos de gestión: derechos cancelados
- F.23.1.2.a3) Información Presupuestaria. Presupuesto corriente. Ingresos. Procesos de gestión: recaudación neta
- F.23.1.2.b) Información Presupuestaria. Presupuesto corriente. Ingresos. Devolución de ingresos.
- F.23.2.1. Información Presupuestaria. Presupuestos cerrados. Gastos. Obligaciones de presupuestos cerrados
- F.23.2.2.a) Información Presupuestaria. Presupuestos cerrados. Ingresos. Derechos pendientes de cobro totales
- F.23.2.2.b) Información Presupuestaria. Presupuestos cerrados. Ingresos. Derechos anulados
- F.23.2.2.c) Información Presupuestaria. Presupuestos cerrados. Ingresos. Derechos cancelados
- F.23.2.3. Información Presupuestaria. Presupuestos cerrados. Variación de resultados presupuestarios de ejercicios anteriores
- F.23.3,1. Información Presupuestaria. Compromisos de gasto con cargo a presupuestos de ejercicios anteriores
- F.23,3,2 Compromisos de gasto de carácter plurianual que no se hayan podido imputar al presupuesto corriente
- F.23.4.1. Información Presupuestaria. Gastos con financiación afectada. Desviaciones de financiación por agente financiador
- F.23.4.2. Información Presupuestaria. Gastos con financiación afectada. Gestión del gasto presupuestario
- F.23.5 Información Presupuestaria. Remanente de tesorería
- F.23.6.1. Información Presupuestaria. Derechos presupuestarios pendientes de cobro según su grado de exigibilidad. Presupuesto corriente
- F.23.6.2. Información Presupuestaria. Derechos presupuestarios pendientes de cobro según su grado de exigibilidad. Presupuestos cerrados
- F.23.7. Balance de resultados e informe de gestión.
- F.23.8. Antigüedad de los derechos presupuestarios pendientes de cobro

PÁGINA 154 / 219	ID. DOCUMENTO	1hD51cFQv1gLbzm13q0jNQ\$\$		
FIRMADO POR		FECHA FIRMA	ID. FIRMA	
05656674P CELESTINO FERNANDEZ MUÑOZ		21/07/2016 13:23:39	MzUzOTU0	


F.23.1.1.a1. Información Presupuestaria. Presupuesto corriente. Gastos: Modificaciones de crédito. Detalle por aplicación											
PARTIDA PRESUPUESTARIA	DESCRIPCIÓN	CRÉDITOS EXTRAORDINARIOS	SUPLEMENTOS DE CRÉDITO	AMPLIACIONES DE CRÉDITO	TRANSFERENCIAS DE CRÉDITO		INCORPORACIONES DE REMANENTES DE CRÉDITO	CREDITOS GENERADOS POR INGRESOS	BAJAS POR ANULACIÓN Y RECTIFICACIÓN	OTRAS MODIFICACIONES	TOTAL MODIFICACIONES
					POSITIVAS	NEGATIVAS					
2015 18 422D 120	RETRIBUCIONES BASICAS	0	1.465.575,38	0	0	0	0	0	0	0	1.465.575,38
2015 18 422D 121	RETRIBUCIONES COMPLEMENTARIAS	0	0	0	52.095,31	4.300,00	287.257,63	163.224,14	0	0	498.277,08
2015 18 422D 130	PERSONAL LABORAL FIJO	0	495.666,62	0	0	0	0	0	0	0	495.666,62
2015 18 422D 131	PERSONAL LABORAL EVENTUAL	0	0	0	22.756,08	12.961,00	14.178,00	0	0	0	23.973,08
2015 18 422D 160	CUOTAS SEGURIDAD SOCIAL	0	0	0	8.447,24	5.220,00	2.497,00	0	0	0	5.724,24
2015 18 422D 162	GASTOS SOCIALES DEL PERSONAL	0	0	0	87.099,00	0	0	0	0	0	87.099,00
2015 18 422D 202	ARRENDAMIENTO DE EDIFICIOS Y OTRAS CONSTRUCCIONES	0	0	0	7.319,44	0	0	0	0	0	7.319,44
2015 18 422D 203	ARRENDAMIENTO MAQUINARIA, INSTALACIONES Y UTILLAJE	0	0	0	4.339,60	0	0	0	0	0	4.339,60
2015 18 422D 204	ARRENDAMIENTO MATERIAL DE TRANSPORTE	0	0	0	554,22	0	0	0	0	0	554,22
2015 18 422D 205	ARRENDAMIENTO MOBILIARIO Y ENSERES	0	0	0	3.851,20	0	0	400	0	0	4.251,20
2015 18 422D 206	ARRENDAMIENTO DE EQUIPOS PARA PROCESOS DE INFORMACION	0	0	0	3.266,67	0	0	0	0	0	3.266,67
2015 18 422D 208	ARRENDAMIENTO OTRO INMOVILIZADO MATERIAL	0	0	0	1.900,00	0	0	0	0	0	1.900,00
2015 18 422D 209	CANONES	0	0	0	33,88	34.000,00	0	0	0	0	-33.966,12
2015 18 422D 210	DE INFRAESTRUCTURA Y JARDINERIA	0	0	0	562,92	0	0	0	0	0	562,92
2015 18 422D 213	MAQUINARIA Y UTILLAJE	0	0	0	50.663,52	17.070,00	0	0	0	0	33.593,52
2015 18 422D 214	ELEMENTOS DE TRANSPORTE	0	0	0	0	8.706,00	0	0	0	0	-8.706,00
2015 18 422D 215	MOBILIARIO Y MATERIAL DE OFICINA	0	0	0	10.549,27	0	0	0	0	0	10.549,27
2015 18 422D 216	EQUIPOS INFORMATICOS	0	0	0	1.190,93	0	0	0	0	0	1.190,93
2015 18 422D 219	REPARACION DE OTRO INMOVILIZADO MATERIAL	0	0	0	7.863,67	0	0	0	0	0	7.863,67

PÁGINA 155 / 219	ID. DOCUMENTO	1hD51cFQv1gLbzm13q0jNQ\$\$		
FIRMADO POR		FECHA FIRMA	ID. FIRMA	
05656674P CELESTINO FERNANDEZ MUÑOZ		21/07/2016 13:23:39	MzUzOTU0	


F.23.1.1.a1. Información Presupuestaria. Presupuesto corriente. Gastos: Modificaciones de crédito. Detalle por aplicación											
PARTIDA PRESUPUESTARIA	DESCRIPCIÓN	CRÉDITOS EXTRAORDINARIOS	SUPLEMENTOS DE CRÉDITO	AMPLIACIONES DE CRÉDITO	TRANSFERENCIAS DE CRÉDITO		INCORPORACIONES DE REMANENTES DE CRÉDITO	CRÉDITOS GENERADOS POR INGRESOS	BAJAS POR ANULACIÓN Y RECTIFICACIÓN	OTRAS MODIFICACIONES	TOTAL MODIFICACIONES
					POSITIVAS	NEGATIVAS					
2015 18 422D 220	MATERIAL DE OFICINA	0	0	0	153.643,93	13.812,39	11.941,03	2.100,00	0	0	153.872,57
2015 18 422D 221	SUMINISTROS	0	0	0	139.190,73	0	16.722,90	8.212,17	0	0	164.125,80
2015 18 422D 223	TRANSPORTES	0	0	0	5.000,00	10.187,55	0	0	0	0	-5.187,55
2015 18 422D 226	GASTOS DIVERSOS	0	0	0	238.416,19	1.000.977,61	312.531,27	48.715,00	0	0	-401.315,15
2015 18 422D 227	TRABAJOS REALIZADOS POR OTRAS EMPRESAS Y PROFESIONALES	0	0	0	142.113,93	37.273,78	10.825,77	500	0	0	116.165,92
2015 18 422D 230	DIETAS	0	0	0	6.448,91	114.134,67	14.646,63	2.681,00	0	0	-90.358,13
2015 18 422D 231	LOCOMOCION	0	0	0	67.205,22	381.350,33	27.105,29	40.464,56	0	0	-246.575,26
2015 18 422D 233	OTRAS INDEMNIZACIONES	0	0	0	126.729,58	37.200,00	0	0	0	0	89.529,58
2015 18 422D 290	FACULTADES Y ESCUELAS	0	0	0	0	209.686,73	0	0	0	0	-209.686,73
2015 18 422D 292	OTROS CENTROS DE GASTOS	0	0	0	0	1.968.254,35	0	0	0	0	-1.968.254,35
2015 18 422D 332	INTERESES DE DEMORA	0	0	0	8.000,00	0	0	0	0	0	8.000,00
2015 18 422D 480	A FAMILIAS E INSTITUCIONES SIN FINES DE LUCRO	0	0	0	267.983,94	240.378,90	76.733,30	262.993,00	0	0	367.331,34
2015 18 422D 603	MAQUINARIA, INSTALACIONES Y UTILLAJE	0	0	0	1.410.162,07	0	0	24.852,68	0	0	1.435.014,75
2015 18 422D 605	MOBILIARIO Y ENSERES	0	0	0	45.496,37	0	0	1.121,83	0	0	46.618,20
2015 18 422D 606	EQUIPOS PARA PROCESOS DE INFORMACION	0	0	0	384.364,99	0	9.465,44	12.359,72	0	0	406.190,15
2015 18 422D 607	FONDOS BIBLIOGRAFICOS	0	0	0	68.816,88	0	1.191,67	21,62	0	0	70.030,17
2015 18 422D 608	OTRO INMOVILIZADO MATERIAL	0	0	0	53.286,20	0	0	0	0	0	53.286,20
2015 18 422D 609	INMOVILIZADO INTANGIBLE	0	0	0	27.591,38	0	0	0	0	0	27.591,38
2015 18 422O 216	EQUIPOS INFORMATICOS	0	0	0	0	36.748,75	0	0	0	0	-36.748,75
2015 18 422O 221	SUMINISTROS	0	0	0	3.961,16	230	0	0	0	0	3.731,16
2015 18 422O 227	TRABAJOS REALIZADOS POR OTRAS EMPRESAS Y PROFESIONALES	0	0	0	75.543,00	101.897,48	0	0	0	0	-26.354,48
2015 18 422O 231	LOCOMOCION	0	0	0	230	4.000,00	0	0	0	0	-3.770,00

PÁGINA 156 / 219	ID. DOCUMENTO	1hd51cFQv1gLbzm13q0jNQ\$\$		
FIRMADO POR		FECHA FIRMA	ID. FIRMA	
05656674P CELESTINO FERNANDEZ MUÑOZ		21/07/2016 13:23:39	MzUzOTU0	


F.23.1.1.a1. Información Presupuestaria. Presupuesto corriente. Gastos: Modificaciones de crédito. Detalle por aplicación											
PARTIDA PRESUPUESTARIA	DESCRIPCIÓN	CRÉDITOS EXTRAORDINARIOS	SUPLEMENTOS DE CRÉDITO	AMPLIACIONES DE CRÉDITO	TRANSFERENCIAS DE CRÉDITO		INCORPORACIONES DE REMANENTES DE CRÉDITO	CRÉDITOS GENERADOS POR INGRESOS	BAJAS POR ANULACIÓN Y RECTIFICACIÓN	OTRAS MODIFICACIONES	TOTAL MODIFICACIONES
					POSITIVAS	NEGATIVAS					
2015 18 4220 606	EQUIPOS PARA PROCESOS DE INFORMACION	0	0	0	334.705,07	0	0	0	0	0	334.705,07
2015 18 422P 203	ARRENDAMIENTO MAQUINARIA, INSTALACIONES Y UTILLAJE	0	0	0	0	500	0	0	0	0	-500
2015 18 422P 219	REPARACION DE OTRO INMOVILIZADO MATERIAL	0	0	0	0	508,3	0	0	0	0	-508,3
2015 18 422P 226	GASTOS DIVERSOS	0	0	0	16.653,56	0	0	0	0	0	16.653,56
2015 18 422P 227	TRABAJOS REALIZADOS POR OTRAS EMPRESAS Y PROFESIONALES	0	0	0	0	461,38	0	0	0	0	-461,38
2015 18 422P 231	LOCOMOCION	0	0	0	0	715,26	0	0	0	0	-715,26
2015 18 422P 605	MOBILIARIO Y ENSERES	0	0	0	1.400,00	0	0	0	0	0	1.400,00
2015 18 455A 121	RETRIBUCIONES COMPLEMENTARIAS	0	0	0	0	7.212,08	0	0	0	0	-7.212,08
2015 18 455A 131	PERSONAL LABORAL EVENTUAL	0	0	0	0	1.642,92	0	0	0	0	-1.642,92
2015 18 455A 209	CANONES	0	0	0	0	836,39	0	0	0	0	-836,39
2015 18 455A 213	MAQUINARIA Y UTILLAJE	0	0	0	0	900	0	0	0	0	-900
2015 18 455A 226	GASTOS DIVERSOS	0	0	0	24.197,06	1.500,00	0	500	0	0	23.197,06
2015 18 455A 227	TRABAJOS REALIZADOS POR OTRAS EMPRESAS Y PROFESIONALES	0	0	0	0	483,94	0	0	0	0	-483,94
2015 18 455A 230	DIETAS	0	0	0	0	6.084,84	0	0	0	0	-6.084,84
2015 18 455A 231	LOCOMOCION	0	0	0	0	16.919,74	0	0	0	0	-16.919,74
2015 18 455A 240	GASTOS DE EDICION Y DISTRIBUCIÓN	0	0	0	4.105,91	0	0	0	0	0	4.105,91
2015 18 455A 480	A FAMILIAS E INSTITUCIONES SIN FINES DE LUCRO	0	0	0	2.000,00	0	0	0	0	0	2.000,00
2015 18 455A 603	MAQUINARIA, INSTALACIONES Y UTILLAJE	0	0	0	150	0	0	0	0	0	150
2015 18 455A 605	MOBILIARIO Y ENSERES	0	0	0	3.100,00	0	0	0	0	0	3.100,00

PÁGINA 157 / 219	ID. DOCUMENTO	1hd51cFQv1gLbzm13q0jNQ\$\$		
FIRMADO POR		FECHA FIRMA	ID. FIRMA	
05656674P CELESTINO FERNANDEZ MUÑOZ		21/07/2016 13:23:39	MzUzOTU0	


F.23.1.1.a1. Información Presupuestaria. Presupuesto corriente. Gastos: Modificaciones de crédito. Detalle por aplicación											
PARTIDA PRESUPUESTARIA	DESCRIPCIÓN	CRÉDITOS EXTRAORDINARIOS	SUPLEMENTOS DE CRÉDITO	AMPLIACIONES DE CRÉDITO	TRANSFERENCIAS DE CRÉDITO		INCORPORACIONES DE REMANENTES DE CRÉDITO	CRÉDITOS GENERADOS POR INGRESOS	BAJAS POR ANULACIÓN Y RECTIFICACIÓN	OTRAS MODIFICACIONES	TOTAL MODIFICACIONES
					POSITIVAS	NEGATIVAS					
2015 18 455A 606	EQUIPOS PARA PROCESOS DE INFORMACION	0	0	0	1.543,00	0	0	0	0	0	1.543,00
2015 18 511A 212	DE EDIFICIOS Y OTRAS CONSTRUCCIONES	0	0	0	0	74.048,75	0	0	0	0	-74.048,75
2015 18 511A 220	MATERIAL DE OFICINA	0	0	0	0	320,64	0	0	0	0	-320,64
2015 18 511A 221	SUMINISTROS	0	0	0	62.489,26	0	0	0	0	0	62.489,26
2015 18 511A 332	INTERESES DE DEMORA	0	0	0	31.000,00	0	0	0	0	0	31.000,00
2015 18 511A 602	EDIFICIOS Y OTRAS CONSTRUCCIONES	0	0	0	11.559,49	0	75.000,99	0	0	0	86.560,48
2015 18 541A 121	RETRIBUCIONES COMPLEMENTARIAS	0	0	0	52.307,84	22.961,80	952.097,11	14.941,88	0	0	996.385,03
2015 18 541A 131	PERSONAL LABORAL EVENTUAL	0	0	0	1.778.556,19	0	2.786.870,15	1.489.778,17	0	0	6.055.204,51
2015 18 541A 160	CUOTAS SEGURIDAD SOCIAL	0	0	0	582.683,38	0	978.487,54	423.925,42	0	0	1.985.096,34
2015 18 541A 162	GASTOS SOCIALES DEL PERSONAL	0	0	0	0	6.199,00	0	0	0	0	-6.199,00
2015 18 541A 203	ARRENDAMIENTO MAQUINARIA, INSTALACIONES Y UTILLAJE	0	0	0	34.408,99	611,61	1.278,14	0	0	0	35.075,52
2015 18 541A 206	ARRENDAMIENTO DE EQUIPOS PARA PROCESOS DE INFORMACION	0	0	0	500	0	0	0	0	0	500
2015 18 541A 208	ARRENDAMIENTO OTRO INMOVILIZADO MATERIAL	0	0	0	71	0	0	0	0	0	71
2015 18 541A 213	MAQUINARIA Y UTILLAJE	0	0	0	353.487,22	1.336,74	7.567,86	2.869,09	0	0	362.587,43
2015 18 541A 214	ELEMENTOS DE TRANSPORTE	0	0	0	100	0	0	0	0	0	100
2015 18 541A 216	EQUIPOS INFORMATICOS	0	0	0	40	0	0	0	0	0	40
2015 18 541A 219	REPARACION DE OTRO INMOVILIZADO MATERIAL	0	0	0	423,74	0	0	0	0	0	423,74
2015 18 541A 220	MATERIAL DE OFICINA	0	0	0	25.470,55	3.881,16	69,91	0	0	0	21.659,30
2015 18 541A 221	SUMINISTROS	0	0	0	1.893.215,53	659.167,12	2.151.476,48	768.991,64	0	0	4.154.516,53
2015 18 541A 226	GASTOS DIVERSOS	0	0	0	416.629,39	1.583,04	87.858,73	76.717,30	0	0	579.622,38

PÁGINA 158 / 219	ID. DOCUMENTO	1hD51cFQv1gLbzm13q0jNQ\$\$		
FIRMADO POR		FECHA FIRMA	ID. FIRMA	
05656674P CELESTINO FERNANDEZ MUÑOZ		21/07/2016 13:23:39	MzUzOTU0	


F.23.1.1.a1. Información Presupuestaria. Presupuesto corriente. Gastos: Modificaciones de crédito. Detalle por aplicación											
PARTIDA PRESUPUESTARIA	DESCRIPCIÓN	CRÉDITOS EXTRAORDINARIOS	SUPLEMENTOS DE CRÉDITO	AMPLIACIONES DE CRÉDITO	TRANSFERENCIAS DE CRÉDITO		INCORPORACIONES DE REMANENTES DE CRÉDITO	CRÉDITOS GENERADOS POR INGRESOS	BAJAS POR ANULACIÓN Y RECTIFICACIÓN	OTRAS MODIFICACIONES	TOTAL MODIFICACIONES
					POSITIVAS	NEGATIVAS					
2015 18 541A 227	TRABAJOS REALIZADOS POR OTRAS EMPRESAS Y PROFESIONALES	0	0	0	7.197,46	4.267,64	0	0	0	0	2.929,82
2015 18 541A 230	DIETAS	0	0	0	704.167,80	492.819,59	954.464,47	144.702,68	0	0	1.310.515,36
2015 18 541A 231	LOCOMOCION	0	0	0	48.211,76	76.030,08	16.996,71	2.523,00	0	0	-8.298,61
2015 18 541A 291	DEPARTAMENTOS	0	0	0	0	351.062,40	0	0	0	0	-351.062,40
2015 18 541A 292	OTROS CENTROS DE GASTOS	0	0	0	0	5.960.178,20	0	0	0	0	-5.960.178,20
2015 18 541A 310	INTERESES DE PRÉSTAMOS	0	0	0	120.742,00	0	0	0	0	0	120.742,00
2015 18 541A 332	INTERESES DE DEMORA	0	0	0	191.610,00	0	0	0	0	0	191.610,00
2015 18 541A 480	A FAMILIAS E INSTITUCIONES SIN FINES DE LUCRO	0	0	0	457.163,29	110.110,19	229.348,33	65.644,63	0	0	642.046,06
2015 18 541A 603	MAQUINARIA, INSTALACIONES Y UTILLAJE	0	0	0	1.355.518,92	0	553.412,36	495.975,86	0	0	2.404.907,14
2015 18 541A 605	MOBILIARIO Y ENSERES	0	0	0	2.961,34	0	1.500,00	0	0	0	4.461,34
2015 18 541A 606	EQUIPOS PARA PROCESOS DE INFORMACION	0	0	0	2.438,00	0	0	0	0	0	2.438,00
2015 18 541A 607	FONDOS BIBLIOGRAFICOS	0	0	0	29.116,10	0	0	0	0	0	29.116,10
2015 18 541A 608	OTRO INMOVILIZADO MATERIAL	0	0	0	0	0	0	60.214,00	0	0	60.214,00
2015 18 541A 609	INMOVILIZADO INTANGIBLE	0	0	0	4.131,07	0	0	0	0	0	4.131,07
TOTAL		0	1.961.242,00	0	12.040.732,35	12.040.732,35	9.581.524,71	4.114.429,39	0	0	15.657.196,10

PÁGINA 159 / 219	ID. DOCUMENTO	1hD51cFQv1gLbzm13q0jNQ\$\$		
FIRMADO POR		FECHA FIRMA	ID. FIRMA	
05656674P CELESTINO FERNANDEZ MUÑOZ		21/07/2016 13:23:39	MzUzOTU0	


F.23.1.1.a2 Información Presupuestaria. Presupuesto corriente. Gastos: Modificaciones de crédito. Resumen por Programa y Clasificación Económica											
PARTIDA PRESUPUESTARIA	DESCRIPCIÓN	CRÉDITOS EXTRAORDINARIOS	SUPLEMENTOS DE CRÉDITO	AMPLIACIONES DE CRÉDITO	TRANSFERENCIAS DE CRÉDITO		INCORPORACIONES DE REMANENTES DE CRÉDITO	CRÉDITOS GENERADOS POR INGRESOS	BAJAS POR ANULACIÓN Y RECTIFICACIÓN	OTRAS MODIFICACIONES	TOTAL MODIFICACIONES
					POSITIVAS	NEGATIVAS					
Resumen por Programa											
422D	DOCENCIA	0,00	1.961.242,00	0,00	3.406.943,27	4.095.513,31	785.095,93	567.645,72	0,00	0,00	2.625.413,61
422O	NUEVAS TECNOLOGIAS	0,00	0,00	0,00	414.439,23	142.876,23	0,00	0,00	0,00	0,00	271.563,00
422P	DEPORTES	0,00	0,00	0,00	18.053,56	2.184,94	0,00	0,00	0,00	0,00	15.868,62
455A	CULTURA	0,00	0,00	0,00	35.095,97	35.579,91	0,00	500,00	0,00	0,00	16,06
511A	INFRAESTRUCTURAS	0,00	0,00	0,00	105.048,75	74.369,39	75.000,99	0,00	0,00	0,00	105.680,35
541A	INVESTIGACIÓN	0,00	0,00	0,00	8.061.151,57	7.690.208,57	8.721.427,79	3.546.283,67	0,00	0,00	12.638.654,46
TOTAL PROGRAMAS		0,00	1.961.242,00	0,00	12.040.732,35	12.040.732,35	9.581.524,71	4.114.429,39	0,00	0,00	15.657.196,10
Resumen por Capítulo											
CAP 1	PERSONAL	0,00	1.961.242,00	0,00	2.583.945,04	60.496,80	5.021.387,43	2.091.869,61	0,00	0,00	11.597.947,28
CAP 2	BIENES CORRIENTES Y SERVICIOS	0,00	0,00	0,00	4.641.947,20	11.629.746,46	3.613.485,19	1.099.376,44	0,00	0,00	-2.274.937,63
CAP 3	GASTOS FINANCIEROS	0,00	0,00	0,00	351.352,00	0,00	0,00	0,00	0,00	0,00	351.352,00
CAP 4	TRANSFERENCIAS CORRIENTES	0,00	0,00	0,00	727.147,23	350.489,09	306.081,63	328.637,63	0,00	0,00	1.011.377,40
CAP 6	INVERSIONES REALES	0,00	0,00	0,00	3.736.340,88	0,00	640.570,46	594.545,71	0,00	0,00	4.971.457,05
CAP 8	VARIACION DE ACTIVOS FINANCIEROS	0,00	0,00	0,00	0,00	0,00	0,00	0,00	0,00	0,00	0,00
CAP 9	VARIACION DE PASIVOS FINANCIEROS	0,00	0,00	0,00	0,00	0,00	0,00	0,00	0,00	0,00	0,00
TOTAL CAPITULOS		0,00	1.961.242,00	0,00	12.040.732,35	12.040.732,35	9.581.524,71	4.114.429,39	0,00	0,00	15.657.196,10

PÁGINA 160 / 219	ID. DOCUMENTO	1hD51cFQv1gLbzm13q0jNQ\$§		
FIRMADO POR		FECHA FIRMA	ID. FIRMA	
05656674P CELESTINO FERNANDEZ MUÑOZ		21/07/2016 13:23:39	MzUzOTU0	


F.23.1.1.a2 Información Presupuestaria. Presupuesto corriente. Gastos: Modificaciones de crédito. Resumen por Programa y Clasificación Económica											
PARTIDA PRESUPUESTARIA	DESCRIPCIÓN	CRÉDITOS EXTRAORDINARIOS	SUPLEMENTOS DE CRÉDITO	AMPLIACIONES DE CRÉDITO	TRANSFERENCIAS DE CRÉDITO		INCORPORACIONES DE REMANENTES DE CRÉDITO	CRÉDITOS GENERADOS POR INGRESOS	BAJAS POR ANULACIÓN Y RECTIFICACIÓN	OTRAS MODIFICACIONES	TOTAL MODIFICACIONES
					POSITIVAS	NEGATIVAS					
Detalle por Programas-Económica											
Programa 422D DOCENCIA											
2015 18 422D 120	RETRIBUCIONES BASICAS	0	1465575,38	0	0,00	0,00	0,00	0,00	0	0	1.465.575,38
2015 18 422D 121	RETRIBUCIONES COMPLEMENTARIAS	0	0	0	52.095,31	4.300,00	287.257,63	163.224,14	0	0	498.277,08
2015 18 422D 130	PERSONAL LABORAL FIJO	0	495666,62	0	0	0	0	0	0	0	495666,62
2015 18 422D 131	PERSONAL LABORAL EVENTUAL	0	0	0	22756,08	12.961,00	14178	0,00	0	0	23.973,08
2015 18 422D 160	CUOTAS SEGURIDAD SOCIAL	0	0	0	8.447,24	5220	2.497,00	0,00	0	0	5.724,24
2015 18 422D 162	GASTOS SOCIALES DEL PERSONAL	0	0	0	87.099,00	0	0,00	0,00	0	0	87.099,00
Total programa 422D, capítulo 1		0,00	1.961.242,00	0,00	170.397,63	22.481,00	303.932,63	163.224,14	0,00	0,00	2.576.315,40
2015 18 422D 202	ARRENDAMIENTO DE EDIFICIOS Y OTRAS CONSTRUCCIONES	0	0	0	7.319,44	0	0	0	0	0	7.319,44
2015 18 422D 203	ARRENDAMIENTO MAQUINARIA, INSTALACIONES Y UTILLAJE	0	0	0	4.339,60	0	0	0	0	0	4.339,60
2015 18 422D 204	ARRENDAMIENTO MATERIAL DE TRANSPORTE	0	0	0	554,22	0	0	0	0	0	554,22
2015 18 422D 205	ARRENDAMIENTO MOBILIARIO Y ENSERES	0	0	0	3851,2	0	0	400	0	0	4251,2
2015 18 422D 206	ARRENDAMIENTO DE EQUIPOS PARA PROCESOS DE INFORMACION	0	0	0	3.266,67	0	0	0	0	0	3.266,67
2015 18 422D 208	ARRENDAMIENTO OTRO INMOVILIZADO MATERIAL	0	0	0	1.900,00	0,00	0	0	0	0	1.900,00
2015 18 422D 209	CANONES	0	0	0	33,88	34.000,00	0	0	0	0	-33.966,12
Total programa 422D, capítulo 2, Artículo 20		0,00	0,00	0,00	21.265,01	34.000,00	0,00	400,00	0,00	0,00	-12.334,99
2015 18 422D 210	DE INFRAESTRUCTURA Y JARDINERIA	0	0	0	562,92	0	0	0	0	0	562,92
2015 18 422D 213	MAQUINARIA Y UTILLAJE	0	0	0	50.663,52	17.070,00	0	0	0	0	33.593,52
2015 18 422D 214	ELEMENTOS DE TRANSPORTE	0	0	0	0	8.706,00	0	0	0	0	-8.706,00
2015 18 422D 215	MOBILIARIO Y MATERIAL DE OFICINA	0	0	0	10.549,27	0	0	0	0	0	10.549,27
2015 18 422D 216	EQUIPOS INFORMATICOS	0	0	0	1.190,93	0	0	0	0	0	1.190,93
2015 18 422D 219	REPARACION DE OTRO INMOVILIZADO MATERIAL	0	0	0	7.863,67	0	0	0	0	0	7.863,67
Total programa 422D, capítulo 2, Artículo 21		0,00	0,00	0,00	70.830,31	25.776,00	0,00	0,00	0,00	0,00	45.054,31
2015 18 422D 220	MATERIAL DE OFICINA	0	0	0	153.843,93	13.812,39	11.941,03	2.100,00	0	0	153.872,57
2015 18 422D 221	SUMINISTROS	0	0	0	139.190,73	0,00	16.722,90	8212,17	0	0	164.125,80
2015 18 422D 223	TRANSPORTES	0	0	0	5.000,00	10187,55	0	0	0	0	-5.187,55
2015 18 422D 226	GASTOS DIVERSOS	0	0	0	238.416,19	1000977,61	312531,27	48715	0	0	-401.315,15
2015 18 422D 227	TRABAJOS REALIZADOS POR OTRAS EMPRESAS Y PROFESIONALES	0	0	0	142113,93	37273,78	10825,77	500	0	0	116165,92
Total programa 422D, capítulo 2, Artículo 22		0,00	0,00	0,00	678.364,78	1.062.251,33	352.020,97	59.527,17	0,00	0,00	27.661,59
2015 18 422D 230	DIETAS	0	0	0	6.448,91	114.134,67	14.646,63	2.681,00	0	0	-90.358,13
2015 18 422D 231	LOCOMOCION	0	0	0	67.205,22	381.350,33	27.105,29	40.464,56	0	0	-246.575,26
2015 18 422D 233	OTRAS INDEMNIZACIONES	0	0	0	126.729,58	37.200,00	0	0	0	0	89.529,58
Total programa 422D, capítulo 2, Artículo 23		0,00	0,00	0,00	200.383,71	532.685,00	41.751,92	43.145,56	0,00	0,00	-247.403,81
2015 18 422D 290	FACULTADES Y ESCUELAS	0	0	0	0	209.686,73	0	0	0	0	-209.686,73
2015 18 422D 292	OTROS CENTROS DE GASTOS	0	0	0	0	1.968.254,35	0	0	0	0	-1.968.254,35
Total programa 422D, capítulo 2, Artículo 29		0,00	0,00	0,00	0,00	2.177.941,08	0,00	0,00	0,00	0,00	-2.177.941,08
Total programa 422D, capítulo 2		0,00	0,00	0,00	970.843,81	3.832.653,41	393.772,89	103.072,73	0,00	0,00	-2.364.963,98

PÁGINA 161 / 219	ID. DOCUMENTO	1hD51cFQv1gLbzm13q0jNQ\$\$		
FIRMADO POR		FECHA FIRMA	ID. FIRMA	
05656674P CELESTINO FERNANDEZ MUÑOZ		21/07/2016 13:23:39	MzUzOTU0	


F.23.1.1.a2 Información Presupuestaria. Presupuesto corriente. Gastos: Modificaciones de crédito. Resumen por Programa y Clasificación Económica											
PARTIDA PRESUPUESTARIA	DESCRIPCIÓN	CRÉDITOS EXTRAORDINARIOS	SUPLEMENTOS DE CRÉDITO	AMPLIACIONES DE CRÉDITO	TRANSFERENCIAS DE CRÉDITO		INCORPORACIONES DE REMANENTES DE CRÉDITO	CRÉDITOS GENERADOS POR INGRESOS	BAJAS POR ANULACIÓN Y RECTIFICACIÓN	OTRAS MODIFICACIONES	TOTAL MODIFICACIONES
					POSITIVAS	NEGATIVAS					
2015 18 422D 332	INTERESES DE DEMORA	0	0	0	8.000,00	0	0	0	0	0	8.000,00
Total programa 422D, capítulo 3		0,00	0,00	0,00	8.000,00	0,00	0,00	0,00	0,00	0,00	8.000,00
2015 18 422D 480	A FAMILIAS E INSTITUCIONES SIN FINES DE LUCRO	0	0	0	267.983,94	240.378,90	76.733,30	262.993,00	0	0	367.331,34
Total programa 422D, capítulo 4, Artículo 48		0,00	0,00	0,00	267.983,94	240.378,90	76.733,30	262.993,00	0,00	0,00	367.331,34
Total programa 422D, capítulo 4		0,00	0,00	0,00	267.983,94	240.378,90	76.733,30	262.993,00	0,00	0,00	367.331,34
2015 18 422D 603	MAQUINARIA, INSTALACIONES Y UTILLAJE	0	0	0	1.410.162,07	0	0,00	24.852,68	0	0	1.435.014,75
2015 18 422D 605	MOBILIARIO Y ENSERES	0	0	0	45.496,37	0,00	0	1121,83	0	0	46.618,20
2015 18 422D 606	EQUIPOS PARA PROCESOS DE INFORMACION	0	0	0	384.364,99	0	9.465,44	12359,72	0	0	406.190,15
2015 18 422D 607	FONDOS BIBLIOGRAFICOS	0	0	0	68.816,88	0	1191,67	21,62	0	0	70.030,17
2015 18 422D 608	OTRO INMOVILIZADO MATERIAL	0	0	0	53.286,20	0	0,00	0	0	0	53.286,20
2015 18 422D 609	INMOVILIZADO INTANGIBLE	0	0	0	27.591,38	0	0	0	0	0	27.591,38
Total programa 422D, capítulo 6, Artículo 60		0,00	0,00	0,00	1.989.717,89	0,00	10.657,11	38.355,85	0,00	0,00	2.038.730,85
Total programa 422D, capítulo 6		0,00	0,00	0,00	1.989.717,89	0,00	10.657,11	38.355,85	0,00	0,00	2.038.730,85
Total programa 422D DOCENCIA		0,00	1.981.242,00	0,00	3.406.943,27	4.095.513,31	785.095,93	567.645,72	0,00	0,00	2.625.413,81

PÁGINA 162 / 219	ID. DOCUMENTO	1hD51cFQv1gLbzm13q0jNQ\$\$		
FIRMADO POR		FECHA FIRMA	ID. FIRMA	
05656674P CELESTINO FERNANDEZ MUÑOZ		21/07/2016 13:23:39	MzUzOTU0	


F.23.1.1.a2 Información Presupuestaria. Presupuesto corriente. Gastos: Modificaciones de crédito. Resumen por Programa y Clasificación Económica											
PARTIDA PRESUPUESTARIA	DESCRIPCIÓN	CRÉDITOS EXTRAORDINARIOS	SUPLEMENTOS DE CRÉDITO	AMPLIACIONES DE CRÉDITO	TRANSFERENCIAS DE CRÉDITO		INCORPORACIONES DE REMANENTES DE CRÉDITO	CRÉDITOS GENERADOS POR INGRESOS	BAJAS POR ANULACIÓN Y RECTIFICACIÓN	OTRAS MODIFICACIONES	TOTAL MODIFICACIONES
					POSITIVAS	NEGATIVAS					
Detalle por Programas-Económica											
Programa 4220 NUEVAS TECNOLOGIAS											
2015 18 4220 216	EQUIPOS INFORMATICOS	0	0	0	0	36.748,75	0	0	0	0	-36.748,75
Total programa 4220, capítulo 2, Artículo 21		0,00	0,00	0,00	0,00	36.748,75	0,00	0,00	0,00	0,00	-36.748,75
2015 18 4220 221	SUMINISTROS	0	0	0	3.961,16	230	0	0	0	0	3.731,16
2015 18 4220 227	EMPRESAS Y PROFESIONALES	0	0	0	75.543,00	101.897,48	0	0	0	0	-26.354,48
Total programa 4220, capítulo 2, Artículo 22		0,00	0,00	0,00	79.504,16	102.127,48	0,00	0,00	0,00	0,00	-22.623,32
2015 18 4220 231	LOCOMOCION	0	0	0	230,00	4000	0	0	0	0	-3.770,00
Total programa 4220, capítulo 2, Artículo 23		0,00	0,00	0,00	230,00	4.000,00	0,00	0,00	0,00	0,00	-3.770,00
Total programa 4220, capítulo 2		0,00	0,00	0,00	79.734,16	142.876,23	0,00	0,00	0,00	0,00	-63.142,07
2015 18 4220 606	EQUIPOS PARA PROCESOS DE INFORMACION	0	0	0	334.705,07	0	0	0	0	0	334.705,07
Total programa 4220, capítulo 6		0,00	0,00	0,00	334.705,07	0,00	0,00	0,00	0,00	0,00	334.705,07
Total programa 4220 NUEVAS TECNOLOGIAS		0,00	0,00	0,00	414.439,23	142.876,23	0,00	0,00	0,00	0,00	271.563,00

PÁGINA 163 / 219	ID. DOCUMENTO	1hD51cFQv1gLbzm13q0jNQ\$\$		
FIRMADO POR		FECHA FIRMA	ID. FIRMA	
05656674P CELESTINO FERNANDEZ MUÑOZ		21/07/2016 13:23:39	MzUzOTU0	


F.23.1.1.a2 Información Presupuestaria. Presupuesto corriente. Gastos: Modificaciones de crédito. Resumen por Programa y Clasificación Económica											
PARTIDA PRESUPUESTARIA	DESCRIPCIÓN	CRÉDITOS EXTRAORDINARIOS	SUPLEMENTOS DE CRÉDITO	AMPLIACIONES DE CRÉDITO	TRANSFERENCIAS DE CRÉDITO		INCORPORACIONES DE REMANENTES DE CRÉDITO	CRÉDITOS GENERADOS POR INGRESOS	BAJAS POR ANULACIÓN Y RECTIFICACIÓN	OTRAS MODIFICACIONES	TOTAL MODIFICACIONES
					POSITIVAS	NEGATIVAS					
Detalle por Programas-Económica											
Programa 422P DEPORTES											
2015 18 422P 203	ARRENDAMIENTO MAQUINARIA, INSTALACIONES Y UTILLAJE	0	0	0	0	500	0	0	0	0	-500
Total programa 422P, capítulo 2, Artículo 20		0,00	0,00	0,00	0,00	500,00	0,00	0,00	0,00	0,00	-500,00
2015 18 422P 219	REPARACION DE OTRO INMOVILIZADO MATERIAL	0	0	0	0,00	508,3	0	0	0	0	-508,30
Total programa 422P, capítulo 2, Artículo 21		0,00	0,00	0,00	0,00	508,30	0,00	0,00	0,00	0,00	-508,30
2015 18 422P 226	GASTOS DIVERSOS	0	0	0	16.653,56	0,00	0	0	0	0	16.653,56
2015 18 422P 227	TRABAJOS REALIZADOS POR OTRAS EMPRESAS Y PROFESIONALES	0	0	0	0	461,38	0	0	0	0	-461,38
Total programa 422P, capítulo 2, Artículo 22		0,00	0,00	0,00	16.653,56	461,38	0,00	0,00	0,00	0,00	16.192,18
2015 18 422P 231	LOCOMOCION	0	0	0	0	715,26	0	0	0	0	-715,26
Total programa 422P, capítulo 2, Artículo 23		0,00	0,00	0,00	0,00	715,26	0,00	0,00	0,00	0,00	-715,26
Total programa 422P, capítulo 2		0,00	0,00	0,00	16.653,56	2.184,94	0,00	0,00	0,00	0,00	14.468,62
2015 18 422P 605	MOBILIARIO Y ENSERES	0,00	0,00	0,00	1.400,00	0,00	0,00	0,00	0,00	0,00	1.400,00
Total programa 422P, capítulo 6, Artículo 60		0,00	0,00	0,00	1.400,00	0,00	0,00	0,00	0,00	0,00	1.400,00
Total programa 422P, capítulo 6		0,00	0,00	0,00	1.400,00	0,00	0,00	0,00	0,00	0,00	1.400,00
Total programa 422P DEPORTES		0,00	0,00	0,00	18.053,56	2.184,94	0,00	0,00	0,00	0,00	15.868,62

PÁGINA 164 / 219	ID. DOCUMENTO	1hd51cFQv1gLbzm13q0jNQ\$\$		
FIRMADO POR		FECHA FIRMA	ID. FIRMA	
05656674P CELESTINO FERNANDEZ MUÑOZ		21/07/2016 13:23:39	MzUzOTU0	


F.23.1.1.a2 Información Presupuestaria. Presupuesto corriente. Gastos: Modificaciones de crédito. Resumen por Programa y Clasificación Económica											
PARTIDA PRESUPUESTARIA	DESCRIPCIÓN	CRÉDITOS EXTRAORDINARIOS	SUPLEMENTOS DE CRÉDITO	AMPLIACIONES DE CRÉDITO	TRANSFERENCIAS DE CRÉDITO		INCORPORACIONES DE REMANENTES DE CRÉDITO	CRÉDITOS GENERADOS POR INGRESOS	BAJAS POR ANULACIÓN Y RECTIFICACIÓN	OTRAS MODIFICACIONES	TOTAL MODIFICACIONES
					POSITIVAS	NEGATIVAS					
Detalle por Programas-Económica											
Programa 545A CULTURA											
2015 18 455A 121	RETRIBUCIONES COMPLEMENTARIAS	0	0	0	0,00	7.212,08	0,00	0,00	0	0	-7212,08
2015 18 455A 131	PERSONAL LABORAL EVENTUAL	0	0	0	0,00	1.642,92	0,00	0,00	0	0	-1642,92
Total programa 545A, capítulo 1		0,00	0,00	0,00	0,00	8.855,00	0,00	0,00	0,00	0,00	-8.855,00
2015 18 455A 209	CANONES	0	0	0	0,00	836,39	0,00	0,00	0	0	-836,39
Total programa 545A, capítulo 2, Artículo 20		0,00	0,00	0,00	0,00	836,39	0,00	0,00	0,00	0,00	-836,39
2015 18 455A 213	MAQUINARIA Y UTILLAJE	0	0	0	0,00	900,00	0,00	0,00	0	0	-900
Total programa 545A, capítulo 2, Artículo 21		0,00	0,00	0,00	0,00	900,00	0,00	0,00	0,00	0,00	-900,00
2015 18 455A 226	GASTOS DIVERSOS	0	0	0	24.197,06	1.500,00	0,00	500,00	0	0	23197,06
2015 18 455A 227	TRABAJOS REALIZADOS POR OTRAS EMPRESAS Y PROFESIONALES	0	0	0	0,00	483,94	0,00	0,00	0	0	-483,94
Total programa 545A, capítulo 2, Artículo 22		0,00	0,00	0,00	24.197,06	1.983,94	0,00	500,00	0,00	0,00	22.713,12
2015 18 455A 230	DIETAS	0	0	0	0,00	6.084,84	0,00	0,00	0	0	-6084,84
2015 18 455A 231	LOCOMOCION	0	0	0	0,00	16.919,74	0,00	0,00	0	0	-16919,74
Total programa 545A, capítulo 2, Artículo 23		0,00	0,00	0,00	0,00	23.004,58	0,00	0,00	0,00	0,00	-23.004,58
2015 18 455A 240	GASTOS DE EDICION Y DISTRIBUCION	0	0	0	4.105,91	0	0	0	0	0	4.105,91
Total programa 455A, capítulo 24		0,00	0,00	0,00	4.105,91	0,00	0,00	0,00	0,00	0,00	4.105,91
Total programa 455A, capítulo 2		0,00	0,00	0,00	28.302,97	26.724,91	0,00	500,00	0,00	0,00	2.078,06
2015 18 455A 480	DE LUCRO	0	0	0	2.000,00	0	0	0	0	0	2.000,00
Total programa 455A, capítulo 4		0,00	0,00	0,00	2.000,00	0,00	0,00	0,00	0,00	0,00	2.000,00
2015 18 455A 603	MAQUINARIA, INSTALACIONES Y UTILLAJE	0	0	0	150	0	0	0	0	0	150
2015 18 455A 605	MOBILIARIO Y ENSERES	0	0	0	3.100,00	0	0	0	0	0	3.100,00
2015 18 455A 606	EQUIPOS PARA PROCESOS DE INFORMACION	0	0	0	1.543,00	0	0	0	0	0	1.543,00
Total programa 455A, capítulo 6		0,00	0,00	0,00	4.793,00	0,00	0,00	0,00	0,00	0,00	4.793,00
Total programa 455A CULTURA		0,00	0,00	0,00	35.095,97	35.579,91	0,00	500,00	0,00	0,00	16,06

PÁGINA 165 / 219	ID. DOCUMENTO	1hD51cFQv1gLbzm13q0jNq\$\$		
FIRMADO POR		FECHA FIRMA	ID. FIRMA	
05656674P CELESTINO FERNANDEZ MUÑOZ		21/07/2016 13:23:39	MzUzOTU0	


F.23.1.1.a2 Información Presupuestaria. Presupuesto corriente. Gastos: Modificaciones de crédito. Resumen por Programa y Clasificación Económica											
PARTIDA PRESUPUESTARIA	DESCRIPCIÓN	CRÉDITOS EXTRAORDINARIOS	SUPLEMENTOS DE CRÉDITO	AMPLIACIONES DE CRÉDITO	TRANSFERENCIAS DE CRÉDITO		INCORPORACIONES DE REMANENTES DE CRÉDITO	CRÉDITOS GENERADOS POR INGRESOS	BAJAS POR ANULACIÓN Y RECTIFICACIÓN	OTRAS MODIFICACIONES	TOTAL MODIFICACIONES
					POSITIVAS	NEGATIVAS					
Detalle por Programas-Económica											
Programa 511A INFRAESTRUCTURAS											
2015 18 511A 212	DE EDIFICIOS Y OTRAS CONSTRUCCIONES	0	0	0	0	74.048,75	0	0	0	0	-74.048,75
Total programa 511A, capítulo 2. Artículo 21		0,00	0,00	0,00	0,00	74.048,75	0,00	0,00	0,00	0,00	-74.048,75
2015 18 511A 220	MATERIAL DE OFICINA	0	0	0	0	320,64	0	0	0	0	-320,64
2015 18 511A 221	SUMINISTROS	0	0	0	62.489,26	0	0	0	0	0	62.489,26
Total programa 511A, capítulo 2. Artículo 22		0,00	0,00	0,00	62.489,26	320,64	0,00	0,00	0,00	0,00	62.168,62
Total programa 511A, capítulo 2		0,00	0,00	0,00	62.489,26	74.369,39	0,00	0,00	0,00	0,00	-11.880,13
2015 18 511A 332	INTERESES DE DEMORA	0	0	0	31.000,00	0	0	0	0	0	31.000,00
Total programa 511A, capítulo 3.		0,00	0,00	0,00	31.000,00	0,00	0,00	0,00	0,00	0,00	31.000,00
2015 18 511A 602	EDIFICIOS Y OTRAS CONSTRUCCIONES	0	0	0	11.559,49	0	75.000,99	0	0	0	86.560,48
Total programa 511A, capítulo 6		0,00	0,00	0,00	11.559,49	0,00	75.000,99	0,00	0,00	0,00	86.560,48
Total programa 511A, capítulo 6		0,00	0,00	0,00	11.559,49	0,00	75.000,99	0,00	0,00	0,00	86.560,48
Total programa 511A INFRAESTRUCTURAS		0,00	0,00	0,00	105.048,75	74.369,39	75.000,99	0,00	0,00	0,00	105.680,35


PÁGINA 166 / 219	ID. DOCUMENTO	1hd51cFQv1gLbzm13q0jNQ\$\$		
FIRMADO POR		FECHA FIRMA	ID. FIRMA	
05656674P CELESTINO FERNANDEZ MUÑOZ		21/07/2016 13:23:39	MzUzOTU0	

F.23.1.1.a2 Información Presupuestaria. Presupuesto corriente. Gastos: Modificaciones de crédito. Resumen por Programa y Clasificación Económica											
PARTIDA PRESUPUESTARIA	DESCRIPCIÓN	CRÉDITOS EXTRAORDINARIOS	SUPLEMENTOS DE CRÉDITO	AMPLIACIONES DE CRÉDITO	TRANSFERENCIAS DE CRÉDITO		INCORPORACIONES DE REMANENTES DE CRÉDITO	CRÉDITOS GENERADOS POR INGRESOS	BAJAS POR ANULACIÓN Y RECTIFICACIÓN	OTRAS MODIFICACIONES	TOTAL MODIFICACIONES
					POSITIVAS	NEGATIVAS					
Detalle por Programas-Económica											
Programa 541A INVESTIGACIÓN											
2015 18 541A 121	RETRIBUCIONES COMPLEMENTARIAS	0	0	0	52.307,84	22.961,80	952.097,11	14.941,88	0	0	996.385,03
2015 18 541A 131	PERSONAL LABORAL EVENTUAL	0	0	0	1.778.556,19	0	2.786.870,15	1.489.778,17	0	0	6.055.204,51
2015 18 541A 160	CUOTAS SEGURIDAD SOCIAL	0	0	0	582.683,38	0	978.487,54	423.925,42	0	0	1.985.096,34
2015 18 541A 162	GASTOS SOCIALES DEL PERSONAL	0	0	0	0	6.199,00	0	0	0	0	-8.199,00
Total programa 541A, capítulo 1		0,00	0,00	0,00	2.413.547,41	29.160,80	4.717.454,80	1.928.645,47	0,00	0,00	9.030.486,88
2015 18 541A 203	ARRENDAMIENTO MAQUINARIA, INSTALACIONES Y UTILLAJE	0	0	0	34.408,99	611,61	1.278,14	0	0	0	35.075,52
2015 18 541A 206	ARRENDAMIENTO DE EQUIPOS PARA PROCESOS DE INFORMACION	0	0	0	500	0	0	0	0	0	500
2015 18 541A 208	MATERIAL	0	0	0	71	0	0	0	0	0	71
Total programa 541A, capítulo 2, Artículo 20		0,00	0,00	0,00	34.979,99	611,61	1.278,14	0,00	0,00	0,00	35.646,52
2015 18 541A 213	MAQUINARIA Y UTILLAJE	0	0	0	353.487,22	1.336,74	7.567,86	2.869,09	0	0	362.587,43
2015 18 541A 214	ELEMENTOS DE TRANSPORTE	0	0	0	100	0	0	0	0	0	100
2015 18 541A 216	EQUIPOS INFORMATICOS	0	0	0	40	0	0	0	0	0	40
2015 18 541A 219	REPARACION DE OTRO INMOVILIZADO MATERIAL	0	0	0	423,74	0	0	0	0	0	423,74
Total programa 541A, capítulo 2, Artículo 21		0,00	0,00	0,00	354.050,96	1.336,74	7.567,86	2.869,09	0,00	0,00	363.151,17
2015 18 541A 220	MATERIAL DE OFICINA	0	0	0	25.470,55	3.881,16	69,91	0	0	0	21.659,30
2015 18 541A 221	SUMINISTROS	0	0	0	1.893.215,53	659.167,12	2.151.476,48	768.991,64	0	0	4.154.516,53
2015 18 541A 226	GASTOS DIVERSOS	0	0	0	416.629,39	1.583,04	87.858,73	76.717,30	0	0	579.622,38
2015 18 541A 227	TRABAJOS REALIZADOS POR OTRAS EMPRESAS Y PROFESIONALES	0	0	0	7.197,46	4.267,64	0	0	0	0	2.929,82
Total programa 541A, capítulo 2, Artículo 22		0,00	0,00	0,00	2.342.512,93	668.898,96	2.239.405,12	845.708,94	0,00	0,00	4.758.728,03
2015 18 541A 230	DIETAS	0	0	0	704.167,80	492.819,59	954.464,47	144.702,68	0	0	1.310.515,36
2015 18 541A 231	LOCOMOCION	0	0	0	48.211,76	76.030,08	18.996,71	2.523,00	0	0	8.298,61
Total programa 541A, capítulo 2, Artículo 23		0,00	0,00	0,00	752.379,56	568.849,67	971.461,18	147.225,68	0,00	0,00	1.302.216,75
2015 18 541A 291	DEPARTAMENTOS	0	0	0	0	351.062,40	0	0	0	0	-351.062,40
2015 18 541A 292	OTROS CENTROS DE GASTOS	0	0	0	0	5.960.178,20	0	0	0	0	-5.960.178,20
Total programa 541A, capítulo 2, Artículo 29		0,00	0,00	0,00	0,00	6.311.240,60	0,00	0,00	0,00	0,00	-6.311.240,60
Total programa 541A, capítulo 2		0,00	0,00	0,00	3.483.923,44	7.550.937,58	3.219.712,30	995.803,71	0,00	0,00	148.501,87
2015 18 541A 310	INTERESES DE PRÉSTAMOS	0	0	0	120.742,00	0	0	0	0	0	120.742,00
Total programa 541A, capítulo 3, artículo 31		0,00	0,00	0,00	120.742,00	0,00	0,00	0,00	0,00	0,00	120.742,00
2015 18 541A 332	INTERESES DE DEMORA	0	0	0	191.610,00	0	0	0	0	0	191.610,00
Total programa 541A, capítulo 3, artículo 33		0,00	0,00	0,00	191.610,00	0,00	0,00	0,00	0,00	0,00	191.610,00
Total programa 541A, capítulo 3		0,00	0,00	0,00	312.352,00	0,00	0,00	0,00	0,00	0,00	312.352,00
2015 18 541A 480	A FAMILIAS E INSTITUCIONES SIN FINES DE LUCRO	0	0	0	457.163,29	110.110,19	229.348,33	65.644,63	0	0	642.046,06
Total programa 541A, capítulo 4, Artículo 48		0,00	0,00	0,00	457.163,29	110.110,19	229.348,33	65.644,63	0,00	0,00	642.046,06
Total programa 541A, capítulo 4		0,00	0,00	0,00	457.163,29	110.110,19	229.348,33	65.644,63	0,00	0,00	642.046,06
2015 18 541A 603	MAQUINARIA, INSTALACIONES Y UTILLAJE	0	0	0	1.355.518,92	0	553.412,36	495.975,86	0	0	2.404.907,14
2015 18 541A 605	MOBILIARIO Y ENSERES	0	0	0	2.961,34	0	1.500,00	0	0	0	4.461,34
2015 18 541A 606	EQUIPOS PARA PROCESOS DE INFORMACION	0	0	0	2.438,00	0	0	0	0	0	2.438,00
2015 18 541A 607	FONDOS BIBLIOGRAFICOS	0	0	0	29.116,10	0	0	0	0	0	29.116,10
2015 18 541A 608	OTRO INMOVILIZADO MATERIAL	0	0	0	0	0	0	60.214,00	0	0	60.214,00
2015 18 541A 609	INMOVILIZADO INTANGIBLE	0	0	0	4.131,07	0	0	0	0	0	4.131,07
Total programa 541A, capítulo 6, Artículo 60		0,00	0,00	0,00	1.394.165,43	0,00	554.912,36	556.189,86	0,00	0,00	2.505.267,65
Total programa 541A, capítulo 6		0,00	0,00	0,00	1.394.165,43	0,00	554.912,36	556.189,86	0,00	0,00	2.505.267,65
Total programa 541A INVESTIGACIÓN		0,00	0,00	0,00	8.061.151,57	7.690.208,57	8.721.427,79	3.546.283,67	0,00	0,00	12.638.654,46


PÁGINA 167 / 219	ID. DOCUMENTO	1hd51cFQv1gLbzm13q0jNQ\$\$		
FIRMADO POR		FECHA FIRMA	ID. FIRMA	
05656674P CELESTINO FERNANDEZ MUÑOZ		21/07/2016 13:23:39	MzUzOTU0	

F.23.1.1.b) Información Presupuestaria. Presupuesto corriente. Gastos: Remanentes de crédito				
APLICACIÓN PRESUPUESTARIA	DESCRIPCIÓN	REMANENTES COMPROMETIDOS	REMANENTES NO COMPROMETIDOS	TOTAL
Resumen por Programa				
422D	DOENCIA	712.910,69	6.865.559,98	7.578.770,67
4220	NUEVAS TECNOLOGIAS	547.892,02	644.332,67	1.192.224,69
422P	DEPORTES	0,00	643,61	643,61
455A	CULTURA	0,00	32.197,63	32.197,63
511A	INFRAESTRUCTURAS	5.964.582,15	23.333.481,72	29.298.063,87
541A	INVESTIGACIÓN	54.560,51	17.613.115,02	17.667.675,53
	TOTAL PROGRAMAS	7.279.945,37	48.489.630,63	55.769.576,00
Resumen por Capítulo				
CAPÍTULO	DESCRIPCIÓN	REMANENTES COMPROMETIDOS	REMANENTES NO COMPROMETIDOS	TOTAL
CAP 1	PERSONAL	0,00	10.531.411,39	10.531.411,39
CAP 2	BIENES CORRIENTES Y SERVICIOS	729.996,87	9.536.293,11	10.266.289,98
CAP 3	GASTOS FINANCIEROS	0,00	11.092,05	11.092,05
CAP 4	TRANSFERENCIAS CORRIENTES	0,00	1.987.795,84	1.987.795,84
CAP 6	INVERSIONES REALES	6.549.948,50	24.571.367,32	31.121.315,82
CAP 8	VARIACION DE ACTIVOS FINANCIEROS	0,00	1.286.867,36	1.286.867,36
CAP 9	VARIACION DE PASIVOS FINANCIEROS	0,00	564.803,56	564.803,56
	TOTAL CAPÍTULOS	7.279.945,37	48.489.630,63	55.769.576,00


PÁGINA 168 / 219	ID. DOCUMENTO	1hD51cFQv1gLbzm13q0jNQ\$\$		
FIRMADO POR		FECHA FIRMA	ID. FIRMA	
05656674P CELESTINO FERNANDEZ MUÑOZ		21/07/2016 13:23:39	MzUzOTU0	

PÁGINA 169 / 219		ID. DOCUMENTO	1hd51cFQv1gLbzm13q0jNq\$\$	
FIRMADO POR		FECHA FIRMA	ID. FIRMA	
05656674P CELESTINO FERNANDEZ MUÑOZ		21/07/2016 13:23:39	MzUzOTU0	
				

F.23.1.1.b) Información Presupuestaria. Presupuesto corriente. Gastos: Remanentes de crédito				
APLICACIÓN PRESUPUESTARIA	DESCRIPCIÓN	REMANENTES COMPROMETIDOS	REMANENTES NO COMPROMETIDOS	TOTAL
2015-18-422D-120	RETRIBUCIONES BASICAS	0	4.443.687,96	4.443.687,96
2015-18-422D-121	RETRIBUCIONES COMPLEMENTARIAS	0	322.285,64	322.285,64
2015-18-422D-130	PERSONAL LABORAL FIJO	0	-1.417.721,30	-1.417.721,30
2015-18-422D-131	PERSONAL LABORAL EVENTUAL	0	12.687.769,08	12.687.769,08
2015-18-422D-13100	PERSONAL CONTRATADO LABORAL EVENTUAL	0	-14.154.748,29	-14.154.748,29
2015-18-422D-13101	RETRIBUCIONES COMPLEMENTARIAS DE CONTRATADOS LABORALES EVENTUALES	0	-4.260,37	-4.260,37
2015-18-422D-150	PRODUCTIVIDAD	0	894.822,00	894.822,00
2015-18-422D-15002	PRODUCTIVIDAD PAS	0	-949.626,89	-949.626,89
2015-18-422D-151	GRATIFICACIONES	0	121.921,30	121.921,30
2015-18-422D-152	CUMPLIMIENTO OBJETIVOS	0	10.498.402,00	10.498.402,00
2015-18-422D-15200	INCENTIVO A LA CALIDAD DEL PDI	0	-9.112.653,98	-9.112.653,98
2015-18-422D-15210	VALORACION DE RESULTADOS PROFESIONALES	0	-1.521.525,89	-1.521.525,89
2015-18-422D-160	CUOTAS SEGURIDAD SOCIAL	0	82.199,38	82.199,38
2015-18-422D-162	GASTOS SOCIALES DEL PERSONAL	0	460.900,00	460.900,00
2015-18-422D-16208	ATENCIONES EXTRAORDINARIAS FAMILIARES	0	-176.593,00	-176.593,00
2015-18-422D-16208	AYUDAS AL ESTUDIO	0	-299.924,00	-299.924,00
2015-18-422D-16210	APORTACIONES AL PLAN DE PENSIONES	0	-499,14	-499,14
2015-18-422D-202	ARRENDAMIENTO DE EDIFICIOS Y OTRAS CONSTRUCCIONES	0	984,84	984,84
2015-18-422D-20201	ARRENDAMIENTO DEL RESTO DE EDIFICIOS	0	-400	-400
2015-18-422D-203	ARRENDAMIENTO DE MAQUINARIA, INSTALACIONES Y UTILLAJE	0	5.899,60	5.899,60
2015-18-422D-20301	INSTALACIONES	0	-536,34	-536,34
2015-18-422D-204	ARRENDAMIENTO MATERIAL DE TRANSPORTE	0	718,26	718,26
2015-18-422D-205	ARRENDAMIENTO MOBILIARIO Y ENSERES	0	357,6	357,6
2015-18-422D-206	ARRENDAMIENTO DE EQUIPOS PARA PROCESOS DE INFORMACION	0	5.417,67	5.417,67
2015-18-422D-20602	APLICACIONES INFORMATICAS	0	-4.329,67	-4.329,67
2015-18-422D-20603	ARRENDAMIENTO REVISTAS Y BASE DATOS ELECTRONICAS	0	-3.339,60	-3.339,60
2015-18-422D-208	ARRENDAMIENTO OTRO INMOVILIZADO MATERIAL	0	2.006,02	2.006,02
2015-18-422D-209	CANONES	0	799,57	799,57
2015-18-422D-210	DE INFRAESTRUCTURA Y JARDINERIA	0	576,7	576,7
2015-18-422D-212	DE EDIFICIOS Y OTRAS CONSTRUCCIONES	0	3.440,00	3.440,00
2015-18-422D-21200	DE EDIFICIOS Y OTRAS CONSTRUCCIONES	0	-8.345,44	-8.345,44
2015-18-422D-213	MAQUINARIA Y UTILLAJE	0	67.520,52	67.520,52
2015-18-422D-21300	MAQUINARIA	0	-24.306,72	-24.306,72
2015-18-422D-21301	INSTALACIONES	0	-28.887,54	-28.887,54
2015-18-422D-21302	UTILLAJE	0	-730,04	-730,04
2015-18-422D-214	ELEMENTOS DE TRANSPORTE	0	4.902,01	4.902,01
2015-18-422D-215	MOBILIARIO Y MATERIAL DE OFICINA	0	13.971,48	13.971,48
2015-18-422D-216	EQUIPOS INFORMATICOS	0	-5.669,88	-5.669,88
2015-18-422D-219	REPARACION DE OTRO INMOVILIZADO MATERIAL	0	2.329,41	2.329,41
2015-18-422D-220	MATERIAL DE OFICINA	0	994.477,57	994.477,57
2015-18-422D-2200000	PAPEL BLANCO	0	-4.954,38	-4.954,38
2015-18-422D-2200099	OTRO MATERIAL ORDINARIO DE OFICINA	0	-200.051,92	-200.051,92
2015-18-422D-22001	PRENSA, REVISTAS, LIBROS Y OTRAS PUBLICACIONES	0	-120.249,24	-120.249,24
2015-18-422D-2200200	TONER Y CONSUMIBLES DE IMPRESION	0	-161.967,36	-161.967,36
2015-18-422D-2200201	PERIFERICOS Y MATERIAL HARDWARE NO INVENTARIABLE	152,27	-146.198,40	-146.046,13
2015-18-422D-2200299	OTRO MATERIAL INFORMATICO NO INVENTARIABLE	0	-131.872,25	-131.872,25
2015-18-422D-22100	SUMINISTROS	0	6.966.287,80	6.966.287,80
2015-18-422D-22101	ENERGIA ELECTRICA	22.531,43	-3.769.697,10	-3.769.697,10
2015-18-422D-22102	AGUA	0	-288.027,31	-288.027,31
2015-18-422D-22102	GAS	520.298,58	-1.670.243,41	-1.149.944,83
2015-18-422D-22103	COMBUSTIBLES	0	-74.959,50	-74.959,50
2015-18-422D-22105	PRODUCTOS ALIMENTICIOS	0	-24.823,28	-24.823,28
2015-18-422D-22106	MATERIAL SANITARIO	0	-12.576,92	-12.576,92
2015-18-422D-22107	SUMINISTROS PARA LA TIENDA	0	-43,44	-43,44
2015-18-422D-22108	SUMINISTRO MATERIAL DEPORTIVO, DIDACTICO Y CULTURA	0	-88.846,79	-88.846,79
2015-18-422D-22109	OTROS SUMINISTROS	0	-554.956,44	-554.956,44
2015-18-422D-22110	PRODUCTOS FARMACEUTICOS	0	-9.225,86	-9.225,86


PÁGINA 170 / 219		ID. DOCUMENTO 1hd51cFQv1gLbzm13q0jNq\$\$	
FIRMADO POR		FECHA FIRMA	ID. FIRMA
05656674P CELESTINO FERNANDEZ MUÑOZ		21/07/2016 13:23:39	MzUzOTU0
			

F.23.1.1.b) Información Presupuestaria. Presupuesto corriente. Gastos: Remanentes de crédito				
APLICACIÓN PRESUPUESTARIA	DESCRIPCIÓN	REMANENTES COMPROMETIDOS	REMANENTES NO COMPROMETIDOS	TOTAL
2015-18-422D-22141	VESTUARIO	0	-11.268,74	-11.268,74
2015-18-422D-22161	MATERIAL DE LABORATORIO	0	-401.733,39	-401.733,39
2015-18-422D-222	COMUNICACIONES	0	168.475,00	168.475,00
2015-18-422D-22200	TELEFONICAS	0	-251,48	-251,48
2015-18-422D-22201	POSTALES	0	-128.503,22	-128.503,22
2015-18-422D-22204	COMUNICACIONES INFORMATICAS	0	-41,14	-41,14
2015-18-422D-22209	OTRAS COMUNICACIONES	0	-184,83	-184,83
2015-18-422D-223	TRANSPORTES	0	242.567,45	242.567,45
2015-18-422D-22300	TRANSPORTES PARA LA DOCENCIA Y PRACTICAS	0	-100.617,50	-100.617,50
2015-18-422D-22301	TRANSPORTES DE MOBILIARIO	0	-3.545,30	-3.545,30
2015-18-422D-22399	OTROS TRANSPORTES	0	-30.473,50	-30.473,50
2015-18-422D-224	PRIMAS DE SEGUROS	497,1	-28.242,74	-27.745,64
2015-18-422D-225	TRIBUTOS Y TASAS	0	90.010,00	90.010,00
2015-18-422D-22500	TRIBUTOS LOCALES	0	-64.489,51	-64.489,51
2015-18-422D-22501	TRIBUTOS AUTONOMICOS	0	-196,13	-196,13
2015-18-422D-22502	TRIBUTOS ESTATALES	0	-382,07	-382,07
2015-18-422D-226	GASTOS DIVERSOS	0	2.963.065,85	2.963.065,85
2015-18-422D-22601	ATENCIÓNES PROTOCOLARIAS Y REPRESENTATIVAS	0	-114.180,48	-114.180,48
2015-18-422D-22602	PUBLICIDAD Y RELACIONES PUBLICAS	0	-1.644,39	-1.644,39
2015-18-422D-2260200	PUBLICIDAD Y PROPAGANDA	0	-91.993,05	-91.993,05
2015-18-422D-2260201	RELACIONES PUBLICAS	0	-575,56	-575,56
2015-18-422D-22603	JURIDICOS CONTENGIOSOS	0	-11.060,55	-11.060,55
2015-18-422D-2260600	GASTOS DE INSCRIPCIÓN EN JORNADAS Y SEMINARIOS	0	-91.190,03	-91.190,03
2015-18-422D-2260601	RETRIBUCIONES O PERCEPCIONES DE TERCEROS POR CONFERENCIAS	0	-1.288.475,93	-1.288.475,93
2015-18-422D-2260602	ALOJAMIENTO Y MANUTENCIÓN DE JORNADAS Y REUNIONES	0	-328.449,33	-328.449,33
2015-18-422D-2260899	OTROS GASTOS DE REUNIÓN Y CONFERENCIAS	0	-204.330,56	-204.330,56
2015-18-422D-22609	OTROS GASTOS POR SERVICIOS DIVERSOS	0	-155.301,17	-155.301,17
2015-18-422D-22650	CUOTAS DE ASOCIACION	0	-45.732,79	-45.732,79
2015-18-422D-227	TRABAJOS REALIZADOS POR OTRAS EMPRESAS Y PROFESIONALES	0	9.195.119,92	9.195.119,92
2015-18-422D-22700	LIMPIEZA Y ASEO	16.660,73	-5.063.735,97	-5.047.075,24
2015-18-422D-22701	SEGURIDAD	24.925,88	-1.612.149,36	-1.587.223,48
2015-18-422D-22703	SERVICIOS POSTALES	0	-14.381,98	-14.381,98
2015-18-422D-22704	TRABAJOS REALIZADOS POR OTRAS EMPRESAS, CUSTODIA, DEPOSITO Y ALMACENAJ	0	-108,9	-108,9
2015-18-422D-22706	ESTUDIOS Y TRABAJOS TECNICOS	22.876,13	-1.001.221,09	-978.344,96
2015-18-422D-22709	OTROS SERVICIOS DE EMPRESAS O PROFESIONALES	9.657,38	-159.810,34	-150.152,96
2015-18-422D-22711	PREMIOS LITERARIOS, DE INVESTIGACION, ESTUDIOS Y OTROS	0	-18.382,20	-18.382,20
2015-18-422D-22712	FORMACION Y CURSOS	0	-277.744,84	-277.744,84
2015-18-422D-22713	TRABAJOS DE TRADUCCION	0	-23.101,62	-23.101,62
2015-18-422D-22714	MANTENIMIENTO DE APLICACIONES INFORMATICAS	0	-55.071,35	-55.071,35
2015-18-422D-22715	USO Y MANTENIMIENTO DE EQUIPOS DE IMPRESION	0	-167.199,93	-167.199,93
2015-18-422D-22730	IFORMES, DICTAMENES Y HONORARIOS PROFESIONALES	0	-14.081,87	-14.081,87
2015-18-422D-230	DIETAS	0	308.945,87	308.945,87
2015-18-422D-23000	GASTOS MANUTENCIÓN	0	-133.993,44	-133.993,44
2015-18-422D-23001	ALOJAMIENTO Y OTROS	0	-91.424,69	-91.424,69
2015-18-422D-231	LOCOMOCION	0	230.629,71	230.629,71
2015-18-422D-231	DESPLAZAMIENTOS	0	-49,3	-49,3
2015-18-422D-233	OTRAS INDEMNIZACIONES	0	673.116,58	673.116,58
2015-18-422D-23300	ASISTENCIA A ORGANOS COLEGIADOS	0	-8.589,50	-8.589,50
2015-18-422D-23301	CONCURSOS PROFESORADO	0	-660,81	-660,81
2015-18-422D-23302	OPOSICIONES Y CONCURSOS PAS	0	-28.773,23	-28.773,23
2015-18-422D-23304	COORDINACION DEL COU Y CONCURSOS PAS	0	-355.795,34	-355.795,34
2015-18-422D-23307	ASISTENCIAS POR FORMACION PAS	0	-64.373,00	-64.373,00
2015-18-422D-23308	ASISTENCIAS FORMACION PDI	0	-17.747,00	-17.747,00
2015-18-422D-23009	OTRAS ASISTENCIAS	0	-40.881,80	-40.881,80
2015-18-422D-239	FACULTADES Y ESCUELAS	0	916.845,27	916.845,27
2015-18-422D-2392	OTROS CENTROS DE GASTOS	0	90.270,65	90.270,65
2015-18-422D-332	INTERESES DE DEMORA	0	9.927,25	9.927,25

PÁGINA 171 / 219		ID. DOCUMENTO	1hd51cFQv1gLbzm13q0jNQ\$\$	
FIRMADO POR		FECHA FIRMA	ID. FIRMA	
05656674P CELESTINO FERNANDEZ MUÑOZ		21/07/2016 13:23:39	MzUzOTU0	
				

F.23.1.1.b) Información Presupuestaria. Presupuesto corriente. Gastos: Remanentes de crédito				
APLICACIÓN PRESUPUESTARIA	DESCRIPCIÓN	REMANENTES COMPROMETIDOS	REMANENTES NO COMPROMETIDOS	TOTAL
2015-18-422D-339	OTROS GASTOS FINANCIEROS	0	-8.712,62	-8.712,62
2015-18-422D-480	A FAMILIAS E INSTITUCIONES SIN FINES DE LUCRO	0	3.073.454,34	3.073.454,34
2015-18-422D-48000	APORTACIONES A FUNDACIONES, PATRONATOS Y SOCIEDADES	0	-22.459,32	-22.459,32
2015-18-422D-48001	BECAS DE COLABORACION	0	-1.785.115,37	-1.785.115,37
2015-18-422D-48005	AYUDAS A PROFESORES VISITANTES	0	-50.040,00	-50.040,00
2015-18-422D-48007	FONDO DE SOLIDARIDAD	0	-26.870,00	-26.870,00
2015-18-422D-48011	AYUDAS A ESTUDIANTES EN SITUACION DE EMERGENCIA SOCIAL	0	-75.423,18	-75.423,18
2015-18-422D-48012	BOLSAS DE VIAJE	0	-18.351,34	-18.351,34
2015-18-422D-602	EDIFICIOS Y OTRAS CONSTRUCCIONES	0	3.086,00	3.086,00
2015-18-422D-60201	EDIFICIOS Y OTRAS CONSTRUCCIONES TERMINADAS	0	-29.830,53	-29.830,53
2015-18-422D-603	MAQUINARIA, INSTALACIONES Y UTILLAJE	0	1.572.488,75	1.572.488,75
2015-18-422D-60300	MAQUINARIA	0	-324.087,37	-324.087,37
2015-18-422D-60301	INSTALACIONES TECNICAS	67.118,19	-68.334,24	-1.216,05
2015-18-422D-60302	UTILLAJE	0	-1.092,65	-1.092,65
2015-18-422D-604	ELEMENTOS DE TRANSPORTE	0	65.000,00	65.000,00
2015-18-422D-605	MOBILIARIO Y ENSERES	0	203.127,20	203.127,20
2015-18-422D-60500	MOBILIARIO DE AULAS Y SEMINARIOS	0	-68.230,69	-68.230,69
2015-18-422D-60501	MOBILIARIO DE LABORATORIOS	0	-20.121,58	-20.121,58
2015-18-422D-60502	MOBILIARIO DE DESPACHOS	0	-96.640,35	-96.640,35
2015-18-422D-60503	MOBILIARIO DE INSTALACIONES GENERALES	0	-205.049,67	-205.049,67
2015-18-422D-60599	OTRO MOBILIARIO	0	-66.994,63	-66.994,63
2015-18-422D-606	EQUIPOS PARA PROCESOS DE INFORMACION	0	717.827,15	717.827,15
2015-18-422D-60601	SERVIDORES	28.193,00	-37.871,76	-9.678,76
2015-18-422D-60602	ORDENADORES DE SOBREMESA	0	-669.380,68	-669.380,68
2015-18-422D-60603	ORDENADORES PORTATILES	0	-171.863,73	-171.863,73
2015-18-422D-60604	IMPRESORAS, FOTOCOPIADORAS Y EQUIPOS MULTIFUNCION	0	-108.901,99	-108.901,99
2015-18-422D-60605	VIDEOPROYECTORES Y PIZARRAS DIGITALES	0	-126.638,38	-126.638,38
2015-18-422D-60606	EQUIPOS DE COMUNICACION	0	-12.001,51	-12.001,51
2015-18-422D-60699	EQUIPOS PARA PROCESO DE INFORMACION, OTROS	0	-114.543,13	-114.543,13
2015-18-422D-607	FONDOS BIBLIOGRAFICOS	0	-69.635,52	-69.635,52
2015-18-422D-60700	FONDOS BIBLIOGRAFICOS NO DE INVESTIGACION	0	-290,72	-290,72
2015-18-422D-608	OTRO INMOVILIZADO MATERIAL	0	337.316,20	337.316,20
2015-18-422D-60800	OTRO INMOVILIZADO MATERIAL	0	-313.779,57	-313.779,57
2015-18-422D-60801	INMOV. MATERIAL POR EQUIPOS DE INVESTIGACIÓN CON FONDOS FEDER	0	-6.403,25	-6.403,25
2015-18-422D-60802	INMOV. MATERIAL POR EQUIPOS DE INVESTIGACIÓN OTROS NO FEDER	0	-5.581,78	-5.581,78
2015-18-422D-609	INMOVILIZADO INTANGIBLE	0	83.799,38	83.799,38
2015-18-422D-60902	APLICACIONES INFORMATICAS	0	-44.563,40	-44.563,40
2015-18-422D-60905	FONDOS BIBLIOGRAFICOS EN FORMATO ELECTRONICO	0	-502,97	-502,97
2015-18-422D-620	CONCESION DE PRESTAMOS A CORTO PLAZO	0	230.000,00	230.000,00
2015-18-422D-62000	CONCESION DE PRESTAMOS A CORTO PLAZO AL PERSONAL	0	-114.311,00	-114.311,00
2015-18-422D-216	EQUIPOS INFORMATICOS	25.164,33	675,18	25.839,51
2015-18-422D-220	MATERIAL DE OFICINA	0	38.000,00	38.000,00
2015-18-422D-2200099	OTRO MATERIAL ORDINARIO DE OFICINA	0	-368,27	-368,27
2015-18-422D-2200200	TONER Y CONSUMIBLES DE IMPRESION	0	-63,28	-63,28
2015-18-422D-2200201	PERIFERICOS Y MATERIAL HARDWARE NO INVENTARIABLE	0	-16.885,72	-16.885,72
2015-18-422D-2200299	OTRO MATERIAL INFORMATICO NO INVENTARIABLE	0	-19.457,73	-19.457,73
2015-18-422D-221	SUMINISTROS	0	3.731,16	3.731,16
2015-18-422D-22109	OTROS SUMINISTROS	0	-1.989,36	-1.989,36
2015-18-422D-222	COMUNICACIONES	0	1.000.000,00	1.000.000,00
2015-18-422D-22200	TELEFONICAS	33.333,26	-952.618,36	-919.285,10
2015-18-422D-226	GASTOS DIVERSOS	0	12.000,00	12.000,00
2015-18-422D-2260200	PUBLICIDAD Y PROPAGANDA	0	-278,3	-278,3
2015-18-422D-2260600	GASTOS DE INSCRIPCION EN JORNADAS Y SEMINARIOS	0	-125	-125
2015-18-422D-2260602	ALOJAMIENTO Y MANUTENCION DE JORNADAS Y REUNIONES	0	-9.195,92	-9.195,92
2015-18-422D-2260699	OTROS GASTOS DE REUNION Y CONFERENCIAS	0	-395,11	-395,11
2015-18-422D-22609	OTROS GASTOS POR SERVICIOS DIVERSOS	0	-1.541,86	-1.541,86
2015-18-422D-227	TRABAJO REALIZADOS POR OTRAS EMPRESAS Y PROFESIONALES	0	1.860.108,52	1.860.108,52


F.23.1.1.b) Información Presupuestaria. Presupuesto corriente. Gastos: Remanentes de crédito				
APLICACION PRESUPUESTARIA	DESCRIPCION	REMANENTES COMPROMETIDOS	REMANENTES NO COMPROMETIDOS	TOTAL
2015-18-4220-22706	ESTUDIOS Y TRABAJOS TECNICOS	36.545,84	-1.175.074,57	-1.138.528,73
2015-18-4220-22709	OTROS SERVICIOS DE EMPRESAS O PROFESIONALES	0	-75.542,72	-75.542,72
2015-18-4220-22714	MANTENIMIENTO DE APLICACIONES INFORMATICAS	1.120,88	-513.774,49	-512.653,61
2015-18-4220-22715	USO Y MANTENIMIENTO DE EQUIPOS DE IMPRESION	1,46	-2.100,30	-2.098,84
2015-18-4220-230	DIETAS	0	3.000,00	3.000,00
2015-18-4220-23000	GASTOS MANUTENCION	0	-1.645,60	-1.645,60
2015-18-4220-23001	ALOJAMIENTO Y OTROS	0	-676,84	-676,84
2015-18-4220-231	LOCOMOCION	0	-512,95	-512,95
2015-18-4220-48001	A FAMILIAS E INSTITUCIONES SIN FINES DE LUCRO	0	48.000,00	48.000,00
2015-18-4220-6002	BECAS DE COLABORACION	0	-16.800,00	-16.800,00
2015-18-4220-60301	EDIFICIOS Y OTRAS CONSTRUCCIONES	0	56.000,00	56.000,00
2015-18-4220-60302	INSTALACIONES TECNICAS	0	-121.647,74	-121.647,74
2015-18-4220-606	MOBILIARIO DE DESPACHOS	0	-1.229,35	-1.229,35
2015-18-4220-60601	EQUIPOS PARA PROCESOS DE INFORMACION	0	1.481.705,07	1.481.705,07
2015-18-4220-60602	SERVIDORES	0	-8.545,00	-8.545,00
2015-18-4220-60603	ORDENADORES DE SOBREMESA	29.674,34	-339.372,29	-309.697,95
2015-18-4220-60604	IMPRESORAS, FOTOCOPIADORAS Y EQUIPOS MULTIFUNCION	252.627,43	-497.652,43	-245.025,00
2015-18-4220-60605	VIDEOPROYECTORES Y PIZARRAS DIGITALES	0	-14.085,61	-14.085,61
2015-18-4220-60606	EQUIPOS DE COMUNICACION	0	-43.100,20	-43.100,20
2015-18-4220-60699	EQUIPOS PARA PROCESO DE INFORMACION, OTROS	147.039,88	-462.469,38	-315.429,70
2015-18-4220-608	OTRO INMOVILIZADO MATERIAL	0	554.141,00	554.141,00
2015-18-4220-609	INMOVILIZADO INTANGIBLE	0	-426.426,20	-426.426,20
2015-18-4220-60902	APLICACIONES INFORMATICAS	22.385,00	71.375,48	93.760,48
2015-18-4220-9110	AMORTIZACION PRESTAMOS	0	313.301,00	313.301,00
2015-18-422P-220	MATERIAL DE OFICINA	0	-20.885,43	-20.885,43
2015-18-422P-2200200	TONER Y CONSUMIBLES DE IMPRESION	0	4.150,00	4.150,00
2015-18-422P-2200201	PERIFERICOS Y MATERIAL HARDWARE NO INVENTARIABLE	0	-61,83	-61,83
2015-18-422P-221	SUMINISTROS	0	-332,94	-332,94
2015-18-422P-22105	PRODUCTOS ALIMENTICIOS	0	7.261,00	7.261,00
2015-18-422P-22106	MATERIAL SANITARIO	0	-938,14	-938,14
2015-18-422P-22108	SUMINISTRO MATERIAL DEPORTIVO, DIDACTICO Y CULTURA	0	-155,93	-155,93
2015-18-422P-22109	OTROS SUMINISTROS	0	-20.846,99	-20.846,99
2015-18-422P-222	PRODUCTOS FARMACEUTICOS	0	-1.576,01	-1.576,01
2015-18-422P-2222	COMUNICACIONES	0	-66,6	-66,6
2015-18-422P-224	TRANSPORTES	0	1.000,00	1.000,00
2015-18-422P-22399	OTROS TRANSPORTES	0	13.488,00	13.488,00
2015-18-422P-226	PRIMAS DE SEGUROS	0	-8.729,99	-8.729,99
2015-18-422P-22500	TRIBUTOS LOCALES	0	1.562,85	1.562,85
2015-18-422P-2260200	GASTOS DIVERSOS	0	-7.689,00	-7.689,00
2015-18-422P-2260602	PUBLICIDAD Y PROPAGANDA	0	93.570,56	93.570,56
2015-18-422P-2260699	ALOJAMIENTO Y MANUTENCION DE JORNADAS Y REUNIONES	0	-1.026,08	-1.026,08
2015-18-422P-22609	OTROS GASTOS DE REUNION Y CONFERENCIAS	0	-3.440,92	-3.440,92
2015-18-422P-22609	OTROS GASTOS POR SERVICIOS DIVERSOS	0	-1.181,25	-1.181,25
2015-18-422P-227	TRABAJOS REALIZADOS POR OTRAS EMPRESAS Y PROFESIONALES	0	-82.106,41	-82.106,41
2015-18-422P-22700	LIMPIEZA Y ASEO	0	9.195,62	9.195,62
2015-18-422P-22703	SERVICIOS POSTALES	0	-170,8	-170,8
2015-18-422P-22709	OTROS SERVICIOS DE EMPRESAS O PROFESIONALES	0	-291,33	-291,33
2015-18-422P-22712	FORMACION Y CURSOS	0	-85,04	-85,04
2015-18-422P-22715	USO Y MANTENIMIENTO DE EQUIPOS DE IMPRESION	0	-560	-560
2015-18-422P-230	DIETAS	0	-333,66	-333,66
2015-18-422P-23000	GASTOS MANUTENCION	0	757	757
2015-18-422P-23001	ALOJAMIENTO Y OTROS	0	-835,38	-835,38
2015-18-422P-231	LOCOMOCION	0	-332,56	-332,56
2015-18-422P-605	MOBILIARIO Y ENSERES	0	410,94	410,94
2015-18-422P-60599	OTRO MOBILIARIO	0	1.400,00	1.400,00
2015-18-455A-121	RETRIBUCIONES COMPLEMENTARIAS	0	-1.391,50	-1.391,50
		0	14.761,04	14.761,04

PÁGINA 172 / 219	ID. DOCUMENTO	1hd51cFQv1gLbzm13q0jNQ\$\$	
FIRMADO POR		FECHA FIRMA	ID. FIRMA
05656674P CELESTINO FERNANDEZ MUÑOZ		21/07/2016 13:23:39	MzUzOTU0
			

PÁGINA 173 / 219		ID. DOCUMENTO 1hd51cFQv1gLbzm13q0jNq\$\$	
FIRMADO POR		FECHA FIRMA	ID. FIRMA
05656674P CELESTINO FERNANDEZ MUÑOZ		21/07/2016 13:23:39	MzUzOTU0



F.23.1.1.b) Información Presupuestaria. Presupuesto corriente. Gastos: Remanentes de crédito				
APLICACIÓN PRESUPUESTARIA	DESCRIPCIÓN	REMANENTES COMPROMETIDOS	REMANENTES NO COMPROMETIDOS	TOTAL
2015-18-455A-130	PERSONAL LABORAL FIJO	0	-8.286,10	-8.286,10
2015-18-455A-131	PERSONAL LABORAL EVENTUAL	0	14.307,08	14.307,08
2015-18-455A-13100	PERSONAL CONTRATADO LABORAL EVENTUAL	0	-20.595,65	-20.595,65
2015-18-455A-13101	RETRIBUCIONES COMPLEMENTARIAS DE CONTRATADOS LABORALES EVENTUALES	0	-90,84	-90,84
2015-18-455A-160	CUOTAS SEGURIDAD SOCIAL	0	-95,53	-95,53
2015-18-455A-20301	INSTALACIONES	0	-279,9	-279,9
2015-18-455A-208	ARRENDAMIENTO OTRO INMOVILIZADO MATERIAL	0	-435,5	-435,5
2015-18-455A-209	CANONES	0	800	800
2015-18-455A-220	MATERIAL DE OFICINA	0	10.225,00	10.225,00
2015-18-455A-2200099	OTRO MATERIAL ORDINARIO DE OFICINA	0	-9.384,17	-9.384,17
2015-18-455A-22001	PRENSA, REVISTAS, LIBROS Y OTRAS PUBLICACIONES	0	-294	-294
2015-18-455A-2200200	TONER Y CONSUMIBLES DE IMPRESION	0	-68,97	-68,97
2015-18-455A-2200201	PERIFERICOS Y MATERIAL HARDWARE NO INVENTARIABLE	0	-385,97	-385,97
2015-18-455A-2200299	OTRO MATERIAL INFORMATICO NO INVENTARIABLE	0	-101,64	-101,64
2015-18-455A-221	SUMINISTROS	0	9.810,00	9.810,00
2015-18-455A-22101	AGUA	0	-20	-20
2015-18-455A-22105	PRODUCTOS ALIMENTICIOS	0	-78,54	-78,54
2015-18-455A-22108	SUMINISTRO MATERIAL DEPORTIVO, DIDACTICO Y CULTURA	0	-774,53	-774,53
2015-18-455A-22109	OTROS SUMINISTROS	0	-13.421,45	-13.421,45
2015-18-455A-22141	VESTUARIO	0	-274,59	-274,59
2015-18-455A-22161	MATERIAL DE LABORATORIO	0	-257,83	-257,83
2015-18-455A-222	COMUNICACIONES	0	9.804,00	9.804,00
2015-18-455A-223	TRANSPORTES	0	3.736,00	3.736,00
2015-18-455A-22300	TRANSPORTES PARA LA DOCENCIA Y PRACTICAS	0	-1.095,00	-1.095,00
2015-18-455A-22399	OTROS TRANSPORTES	0	-6.189,86	-6.189,86
2015-18-455A-226	GASTOS DIVERSOS	0	150.487,06	150.487,06
2015-18-455A-22601	ATENCIONES PROTOCOLARIAS Y REPRESENTATIVAS	0	-993,95	-993,95
2015-18-455A-22602	PUBLICIDAD Y RELACIONES PUBLICAS	0	-379,79	-379,79
2015-18-455A-2260200	PUBLICIDAD Y PROPAGANDA	0	-12.936,07	-12.936,07
2015-18-455A-2260600	GASTOS DE INSCRIPCION EN JORNADAS Y SEMINARIOS	0	-175	-175
2015-18-455A-2260601	RETRIBUCIONES O PERCEPCIONES DE TERCEROS POR CONFERENCIAS	0	-75.885,22	-75.885,22
2015-18-455A-2260602	ALOJAMIENTO Y MANUTENCION DE JORNADAS Y REUNIONES	0	-14.433,84	-14.433,84
2015-18-455A-2260699	OTROS GASTOS DE REUNION Y CONFERENCIAS	0	-13.981,44	-13.981,44
2015-18-455A-22609	OTROS GASTOS POR SERVICIOS DIVERSOS	0	-18.942,91	-18.942,91
2015-18-455A-22650	CUOTAS DE ASOCIACION	0	-6.555,67	-6.555,67
2015-18-455A-227	TRABAJO REALIZADOS POR OTRAS EMPRESAS Y PROFESIONALES	0	39.167,06	39.167,06
2015-18-455A-22700	LIMPIEZA Y ASEO	0	-1.644,61	-1.644,61
2015-18-455A-22703	SERVICIOS POSTALES	0	-3.802,15	-3.802,15
2015-18-455A-22709	OTROS SERVICIOS DE EMPRESAS O PROFESIONALES	0	-11.409,95	-11.409,95
2015-18-455A-22711	PREMIOS LITERARIOS, DE INVESTIGACION, ESTUDIOS Y OTROS	0	-8.010,00	-8.010,00
2015-18-455A-22712	FORMACION Y CURSOS	0	-2.205,40	-2.205,40
2015-18-455A-22713	TRABAJO DE TRADUCCION	0	-1.101,34	-1.101,34
2015-18-455A-22714	MANTENIMIENTO DE APLICACIONES INFORMATICAS	0	-641,3	-641,3
2015-18-455A-22715	USO Y MANTENIMIENTO DE EQUIPOS DE IMPRESION	0	-1.356,56	-1.356,56
2015-18-455A-230	DIETAS	0	6.397,16	6.397,16
2015-18-455A-23000	GASTOS MANUTENCION	0	-2.740,06	-2.740,06
2015-18-455A-23001	ALOJAMIENTO Y OTROS	0	-1.807,51	-1.807,51
2015-18-455A-240	GASTOS DE EDICION Y DISTRIBUCION	0	11.000,00	11.000,00
2015-18-455A-480	A FAMILIAS E INSTITUCIONES SIN FINES DE LUCRO	0	2.000,00	2.000,00
2015-18-455A-48000	APORTACIONES A FUNDACIONES, PATRONATOS Y SOCIEDADES	0	-1.500,00	-1.500,00
2015-18-455A-603	MAQUINARIA, INSTALACIONES Y UTILLAJE	0	150	150
2015-18-455A-605	MOBILIARIO Y ENSERES	0	8.005,00	8.005,00
2015-18-455A-60502	MOBILIARIO DE DESPACHOS	0	-1.929,95	-1.929,95
2015-18-455A-606	EQUIPOS PARA PROCESOS DE INFORMACION	0	1.543,00	1.543,00
2015-18-455A-60602	ORDENADORES DE SOBREMESA	0	-1.176,68	-1.176,68
2015-18-455A-60604	IMPRESORAS, FOTOCOPIADORAS Y EQUIPOS MULTIFUNCION	0	-1.331,00	-1.331,00
2015-18-455A-607	FONDOS BIBLIOGRAFICOS	0	-106,41	-106,41

PÁGINA 174 / 219		ID. DOCUMENTO 1hd51cFQv1gLbzm13q0jNQ\$\$	
FIRMADO POR		FECHA FIRMA	ID. FIRMA
05656674P CELESTINO FERNANDEZ MUÑOZ		21/07/2016 13:23:39	MzUzOTU0
			

F.23.1.1.b) Información Presupuestaria. Presupuesto corriente. Gastos: Remanentes de crédito				
APLICACIÓN PRESUPUESTARIA	DESCRIPCIÓN	REMANENTES COMPROMETIDOS	REMANENTES NO COMPROMETIDOS	TOTAL
2015-18-455A.608	OTRO INMOVILIZADO MATERIAL	0	575	575
2015-18-455A.60800	OTRO INMOVILIZADO MATERIAL	0	-2.775,79	-2.775,79
2015-18-455A.60902	APLICACIONES INFORMATICAS	0	-617,1	-617,1
2015-18-511A.151	GRATIFICACIONES	0	89.548,84	89.548,84
2015-18-511A.203	ARRENDAMIENTO MAQUINARIA, INSTALACIONES Y UTILLAJE	0	6.006,00	6.006,00
2015-18-511A.20300	MAQUINARIA	0	-3.656,67	-3.656,67
2015-18-511A.20301	INSTALACIONES	0	-33,88	-33,88
2015-18-511A.208	ARRENDAMIENTO OTRO INMOVILIZADO MATERIAL	0	-70	-70
2015-18-511A.210	DE INFRAESTRUCTURA Y JARDINERIA	0	1.591,39	1.591,39
2015-18-511A.212	DE EDIFICIOS Y OTRAS CONSTRUCCIONES	0	336.951,25	336.951,25
2015-18-511A.21200	DE EDIFICIOS Y OTRAS CONSTRUCCIONES	0	-1.219.256,10	-1.219.256,10
2015-18-511A.213	MAQUINARIA Y UTILLAJE	0	2.092.690,00	2.092.690,00
2015-18-511A.21300	MAQUINARIA	0	-2.569,40	-2.569,40
2015-18-511A.21301	INSTALACIONES	13.540,56	-1.041.526,26	-1.027.985,70
2015-18-511A.214	ELEMENTOS DE TRANSPORTE	0	2.470,39	2.470,39
2015-18-511A.215	MOBILIARIO Y MATERIAL DE OFICINA	0	2.254,90	2.254,90
2015-18-511A.216	EQUIPOS INFORMATICOS	0	-42,68	-42,68
2015-18-511A.219	REPARACION DE OTRO INMOVILIZADO MATERIAL	0	87.000,00	87.000,00
2015-18-511A.220	MATERIAL DE OFICINA	0	3.489,36	3.489,36
2015-18-511A.220089	OTRO MATERIAL ORDINARIO DE OFICINA	0	-3.125,19	-3.125,19
2015-18-511A.2200200	OTRO MATERIAL INFORMATICO NO INVENTARIABLE	0	-339,84	-339,84
2015-18-511A.221	SUMINISTROS	0	153.722,26	153.722,26
2015-18-511A.22103	COMBUSTIBLES	0	-1.596,48	-1.596,48
2015-18-511A.22106	MATERIAL SANITARIO	0	-7,3	-7,3
2015-18-511A.22109	OTROS SUMINISTROS	0	-149.323,26	-149.323,26
2015-18-511A.223	TRANSPORTES	0	2.200,00	2.200,00
2015-18-511A.22301	TRANSPORTES DE MOBILIARIO	0	-6.570,30	-6.570,30
2015-18-511A.22399	OTROS TRANSPORTES	0	-60,43	-60,43
2015-18-511A.224	PRIMAS DE SEGUROS	0	1.300,00	1.300,00
2015-18-511A.225	TRIBUTOS Y TASAS	0	17.400,00	17.400,00
2015-18-511A.22500	TRIBUTOS LOCALES	0	-264,85	-264,85
2015-18-511A.22502	TRIBUTOS ESTATALES	0	-418,9	-418,9
2015-18-511A.2260602	ALOJAMIENTO Y MANUTENCIÓN DE JORNADAS Y REUNIONES	0	-470,7	-470,7
2015-18-511A.2260699	OTROS GASTOS DE REUNION Y CONFERENCIAS	0	-90	-90
2015-18-511A.227	TRABAJOS REALIZADOS POR OTRAS EMPRESAS Y PROFESIONALES	0	3.700,00	3.700,00
2015-18-511A.22706	ESTUDIOS Y TRABAJOS TECNICOS	0	-2.280,00	-2.280,00
2015-18-511A.22709	OTROS SERVICIOS DE EMPRESAS O PROFESIONALES	0	-821,04	-821,04
2015-18-511A.22715	USO Y MANTENIMIENTO DE EQUIPOS DE IMPRESION	0	-84,71	-84,71
2015-18-511A.230	DIETAS	0	3.512,00	3.512,00
2015-18-511A.23000	GASTOS MANUTENCION	0	-3.665,20	-3.665,20
2015-18-511A.23001	ALOJAMIENTO Y OTROS	0	-284,4	-284,4
2015-18-511A.231	LOCOMOCION	0	3.556,76	3.556,76
2015-18-511A.339	INTERESES DE DEMORA	0	13.400,53	13.400,53
2015-18-511A.60000	TERRENOS Y BIENES NATURALES	0	-5.112,31	-5.112,31
2015-18-511A.60200	EDIFICIOS Y OTRAS CONSTRUCCIONES	0	-4.356,00	-4.356,00
2015-18-511A.60201	EDIFICIOS Y OTRAS CONSTRUCCIONES EN CURSO	4.330.110,56	33.860.490,48	33.860.490,48
2015-18-511A.603	MAQUINARIA, INSTALACIONES Y UTILLAJE	1.467.651,19	-9.103.897,40	-4.773.786,84
2015-18-511A.60300	MAQUINARIA	0	145.105,00	145.105,00
2015-18-511A.60500	MOBILIARIO Y ENSERES	0	-25.241,05	-25.241,05
2015-18-511A.60501	MOBILIARIO DE AULAS Y SEMINARIOS	0	127.746,00	127.746,00
2015-18-511A.60502	MOBILIARIO DE LABORATORIOS	0	-125.850,35	-125.850,35
2015-18-511A.60503	MOBILIARIO DE INSTALACIONES GENERALES	163.279,84	-256.414,31	-103.134,47
2015-18-511A.60599	OTRO MOBILIARIO	0	-30.000,53	-30.000,53
2015-18-511A.60602	IMPRESORAS, FOTOCOPIADORAS Y EQUIPOS MULTIFUNCION	0	-1.929,07	-1.929,07
2015-18-511A.60604	IMPRESORAS, FOTOCOPIADORAS Y EQUIPOS MULTIFUNCION	0	-2.381,55	-2.381,55
2015-18-511A.60604	IMPRESORAS, FOTOCOPIADORAS Y EQUIPOS MULTIFUNCION	0	-13.680,28	-13.680,28
2015-18-511A.60604	IMPRESORAS, FOTOCOPIADORAS Y EQUIPOS MULTIFUNCION	0	-5.929,00	-5.929,00

PÁGINA 175 / 219		ID. DOCUMENTO 1hd51cFQv1gLbzm13q0jNQ\$\$	
FIRMADO POR		FECHA FIRMA	ID. FIRMA
05656674P CELESTINO FERNANDEZ MUÑOZ		21/07/2016 13:23:39	MzUzOTU0



F.23.1.1.b) Información Presupuestaria. Presupuesto corriente. Gastos: Remanentes de crédito				
APLICACIÓN PRESUPUESTARIA	DESCRIPCIÓN	REMANENTES COMPROMETIDOS	REMANENTES NO COMPROMETIDOS	TOTAL
2015 18 511A 60805	VIDEOPROYECTORES Y PIZARRAS DIGITALES	0	-3.836,82	-3.836,82
2015 18 511A 60800	OTRO INMOVILIZADO MATERIAL	0	-15.571,55	-15.571,55
2015 18 511A 60902	APLICACIONES INFORMATICAS	0	-11.559,49	-11.559,49
2015 18 511A 60904	INVERSIONES SOBRE BIENES EN RÉGIMEN DE ARRENDAMIENTO O CEDIDOS	0	0	0
2015 18 511A 911	AMORTIZACION PRESTAMOS	0	-86.663,18	-86.663,18
2015 18 511A 91110	AMORTIZACION DE PRESTAMOS A LARGO PLAZO POR PGE	0	350.033,00	350.033,00
2015 18 541A 121	RETRIBUCIONES COMPLEMENTARIAS	0	-77.645,01	-77.645,01
2015 18 541A 130	PERSONAL LABORAL FUJO	0	1.743.395,43	1.743.395,43
2015 18 541A 131	PERSONAL LABORAL EVENTUAL	0	-151.505,51	-151.505,51
2015 18 541A 13100	PERSONAL CONTRATADO LABORAL EVENTUAL	0	12.214.400,51	12.214.400,51
2015 18 541A 13101	RETRIBUCIONES COMPLEMENTARIAS DE CONTRATADOS LABORALES EVENTUALES	0	-7.107.082,65	-7.107.082,65
2015 18 541A 150	PRODUCTIVIDAD	0	0	0
2015 18 541A 15000	COMPL PRODUCTIV.DOCENTE ACTIV.INVESTIG.SEXENIOS FUNCIONARIO	0	2.803.520,00	2.803.520,00
2015 18 541A 15001	COMPL PRODUCTIV.DOCENTE ACTIV.INVESTIG.SEXENIOS LABORAL	0	-2.384.546,26	-2.384.546,26
2015 18 541A 160	CUOTAS SEGURIDAD SOCIAL	0	-316.357,64	-316.357,64
2015 18 541A 203	ARRENDAMIENTO MAQUINARIA, INSTALACIONES Y UTILLAJE	0	1.754.279,64	1.754.279,64
2015 18 541A 20300	MAQUINARIA	0	44.398,52	44.398,52
2015 18 541A 20301	INSTALACIONES	0	-17.771,47	-17.771,47
2015 18 541A 20302	UTILLAJE	0	-4.888,16	-4.888,16
2015 18 541A 204	ARRENDAMIENTO MATERIAL DE TRANSPORTE	0	-5.328,05	-5.328,05
2015 18 541A 206	ARRENDAMIENTO DE EQUIPOS PARA PROCESOS DE INFORMACION	0	-4.511,11	-4.511,11
2015 18 541A 20600	ARRENDAMIENTO EQUIPOS INFORMATICOS	0	500	500
2015 18 541A 20602	APLICACIONES INFORMATICAS	0	-60	-60
2015 18 541A 20699	ARRENDAMIENTOS EQUIPOS PROC. INFORMA. OTROS	0	-656,7	-656,7
2015 18 541A 208	ARRENDAMIENTO OTRO INMOVILIZADO MATERIAL	0	-124,98	-124,98
2015 18 541A 209	CANONES	0	-3.987,84	-3.987,84
2015 18 541A 210	DE INFRAESTRUCTURA Y JARDINERIA	0	-300	-300
2015 18 541A 213	MAQUINARIA Y UTILLAJE	0	-228	-228
2015 18 541A 21300	MAQUINARIA	0	576.677,43	576.677,43
2015 18 541A 21301	INSTALACIONES	0	-445.873,00	-445.873,00
2015 18 541A 21302	UTILLAJE	0	-15.446,93	-15.446,93
2015 18 541A 214	ELEMENTOS DE TRANSPORTE	0	-1.325,03	-1.325,03
2015 18 541A 215	MOBILIARIO Y MATERIAL DE OFICINA	0	-32.946,87	-32.946,87
2015 18 541A 216	EQUIPOS INFORMATICOS	0	-2.335,77	-2.335,77
2015 18 541A 219	REPARACION DE OTRO INMOVILIZADO MATERIAL	0	-20.047,72	-20.047,72
2015 18 541A 220	MATERIAL DE OFICINA	0	-5.348,74	-5.348,74
2015 18 541A 2200000	PAPEL BLANCO	0	463.623,30	463.623,30
2015 18 541A 2200099	OTRO MATERIAL ORDINARIO DE OFICINA	0	-541,07	-541,07
2015 18 541A 22001	PRENSA, REVISTAS, LIBROS Y OTRAS PUBLICACIONES	0	-33.661,96	-33.661,96
2015 18 541A 2200200	TONER Y CONSUMIBLES DE IMPRESION	0	-94.722,69	-94.722,69
2015 18 541A 2200201	PERIFERICOS Y MATERIAL HARDWARE NO INVENTARIABLE	103,87	-152.942,31	-152.942,31
2015 18 541A 2200299	OTRO MATERIAL INFORMATTICO NO INVENTARIABLE	0	-105.170,78	-105.066,91
2015 18 541A 221	SUMINISTROS	0	-205.630,88	-205.630,88
2015 18 541A 22101	AGUA	0	5.936.137,53	5.936.137,53
2015 18 541A 22102	GAS	0	-238,98	-238,98
2015 18 541A 22103	COMBUSTIBLES	0	-27.250,19	-27.250,19
2015 18 541A 22105	PRODUCTOS ALIMENTICIOS	0	-29.175,03	-29.175,03
2015 18 541A 22106	MATERIAL SANITARIO	0	-15.565,40	-15.565,40
2015 18 541A 22108	SUMINISTRO MATERIAL DEPORTIVO, DIDACTICO Y CULTURA	0	-904,2	-904,2
2015 18 541A 22109	OTROS SUMINISTROS	898,29	-12.228,27	-12.228,27
2015 18 541A 22110	PRODUCTOS FARMACEUTICOS	0	-300.132,71	-299.234,42
2015 18 541A 22141	VESTUARIO	0	-13.705,50	-13.705,50
2015 18 541A 22161	MATERIAL DE LABORATORIO	0	-4.016,37	-4.016,37
2015 18 541A 222	COMUNICACIONES	0	-2.236.682,90	-2.236.682,90
2015 18 541A 22200	TELEFONICAS	0	128.164,00	128.164,00
		0	-40,08	-40,08

PÁGINA 176 / 219		ID. DOCUMENTO 1hd51cFQv1gLbzm13q0jNq\$\$	
FIRMADO POR		FECHA FIRMA	ID. FIRMA
05656674P CELESTINO FERNANDEZ MUÑOZ		21/07/2016 13:23:39	MzUzOTU0



F.23.1.1.b) Información Presupuestaria. Presupuesto corriente. Gastos: Remanentes de crédito				
APLICACIÓN PRESUPUESTARIA	DESCRIPCIÓN	REMANENTES COMPROMETIDOS	REMANENTES NO COMPROMETIDOS	TOTAL
2015-18-541A-22201	POSTALES	0	-8.921,85	-8.921,85
2015-18-541A-223	TRANSPORTES	0	33.560,00	33.560,00
2015-18-541A-22300	TRANSPORTES PARA LA DOCENCIA Y PRÁCTICAS	0	-3.772,74	-3.772,74
2015-18-541A-22301	TRANSPORTES DE MOBILIARIO	0	-365	-365
2015-18-541A-22399	OTROS TRANSPORTES	0	-11.125,45	-11.125,45
2015-18-541A-224	PRIMAS DE SEGUROS	0	11.508,08	11.508,08
2015-18-541A-225	TRIBUTOS Y TASAS	0	49.901,00	49.901,00
2015-18-541A-22500	TRIBUTOS LOCALES	0	-5.393,41	-5.393,41
2015-18-541A-22501	TRIBUTOS AUTONOMICOS	0	-49,9	-49,9
2015-18-541A-22502	TRIBUTOS ESTATALES	0	-7.161,69	-7.161,69
2015-18-541A-226	GASTOS DIVERSOS	0	1.377.325,38	1.377.325,38
2015-18-541A-22601	ATENCIÓNES PROTOCOLARIAS Y REPRESENTATIVAS	0	-20.947,16	-20.947,16
2015-18-541A-22602	PUBLICIDAD Y RELACIONES PÚBLICAS	0	-3.500,00	-3.500,00
2015-18-541A-2260200	PUBLICIDAD Y PROPAGANDA	0	-18.215,86	-18.215,86
2015-18-541A-2260600	GASTOS DE INSCRIPCIÓN EN JORNADAS Y SEMINARIOS	0	-437.895,03	-437.895,03
2015-18-541A-2260601	RETRIBUCIONES O PERCEPCIONES DE TERCEROS POR CONFERENCIAS	0	-117.084,99	-117.084,99
2015-18-541A-2260602	ALOJAMIENTO Y MANUTENCIÓN DE JORNADAS Y REUNIONES	0	-159.876,71	-159.876,71
2015-18-541A-2260699	OTROS GASTOS DE REUNIÓN Y CONFERENCIAS	0	-157.234,26	-157.234,26
2015-18-541A-22609	OTROS GASTOS POR SERVICIOS DIVERSOS	0	-33.388,67	-33.388,67
2015-18-541A-22650	CUOTAS DE ASOCIACIÓN	0	-37.532,91	-37.532,91
2015-18-541A-227	TRABAJO REALIZADO POR OTRAS EMPRESAS Y PROFESIONALES	0	2.029.745,82	2.029.745,82
2015-18-541A-22703	SERVICIOS POSTALES	0	-26.016,04	-26.016,04
2015-18-541A-22706	ESTUDIOS Y TRABAJOS TÉCNICOS	0	-1.014.574,26	-1.014.574,26
2015-18-541A-22709	OTROS SERVICIOS DE EMPRESAS O PROFESIONALES	1.689,08	-659.538,51	-657.849,43
2015-18-541A-22710	ESTUDIOS Y PROYECTOS DE INVESTIGACIÓN	0	-104.538,21	-104.538,21
2015-18-541A-22711	PREMIOS LITERARIOS, DE INVESTIGACIÓN, ESTUDIOS Y OTROS	0	-20.612,76	-20.612,76
2015-18-541A-22712	FORMACIÓN Y CURSOS	0	-15.443,56	-15.443,56
2015-18-541A-22713	TRABAJO DE TRADUCCIÓN	0	-124.461,40	-124.461,40
2015-18-541A-22714	MANTENIMIENTO DE APLICACIONES INFORMÁTICAS	0	-67.113,74	-67.113,74
2015-18-541A-22715	USO Y MANTENIMIENTO DE EQUIPOS DE IMPRESIÓN	0	-25.375,23	-25.375,23
2015-18-541A-22730	INFORMES, DICTAMENES Y HONORARIOS PROFESIONALES	0	-26.578,06	-26.578,06
2015-18-541A-230	DIETAS	0	1.877.708,36	1.877.708,36
2015-18-541A-23000	GASTOS DE MANUTENCIÓN	0	-437.578,86	-437.578,86
2015-18-541A-23001	ALOJAMIENTO Y OTROS	0	-420.947,74	-420.947,74
2015-18-541A-231	LOCOMOCIÓN	0	445.960,41	445.960,41
2015-18-541A-232	DESPLAZAMIENTOS	0	-344,43	-344,43
2015-18-541A-23309	OTRAS ASISTENCIAS	0	-15.920,00	-15.920,00
2015-18-541A-291	DEPARTAMENTOS	0	1.863,60	1.863,60
2015-18-541A-292	OTROS CENTROS DE GASTOS	0	521.720,80	521.720,80
2015-18-541A-310	INTERESES DE PRÉSTAMOS	0	154.889,00	154.889,00
2015-18-541A-31000	INTERESES DE PRÉSTAMOS CON ENTIDADES DE CRÉDITO	0	-154.878,71	-154.878,71
2015-18-541A-332	INTERESES DE DEMORA	0	7.500,51	7.500,51
2015-18-541A-339	OTROS GASTOS FINANCIEROS	0	-5.921,60	-5.921,60
2015-18-541A-480	A FAMILIAS E INSTITUCIONES SIN FINES DE LUCRO	0	2.388.884,06	2.388.884,06
2015-18-541A-48000	APORTACIONES A FUNDACIONES, PATRONATOS Y SOCIEDADES	0	-5.000,00	-5.000,00
2015-18-541A-48001	BECAS DE COLABORACIÓN	0	-1.295.018,87	-1.295.018,87
2015-18-541A-48003	SUBVENCIÓN A TERCEROS	0	-1.679,00	-1.679,00
2015-18-541A-48005	AYUDAS A PROFESORES VISITANTES	0	-37.050,00	-37.050,00
2015-18-541A-48013	BECAS POR ESTANCIAS DE COOPERACIÓN O INVESTIGACIÓN SIN JUSTIFICAR	0	-187.435,48	-187.435,48
2015-18-541A-60201	EDIFICIOS Y OTRAS CONSTRUCCIONES TERMINADAS	0	-1.848,00	-1.848,00
2015-18-541A-603	MAQUINARIA, INSTALACIONES Y UTILLAJE	0	2.701.663,14	2.701.663,14
2015-18-541A-60300	MAQUINARIA	0	-603.261,72	-603.261,72
2015-18-541A-604	ELEMENTOS DE TRANSPORTE	0	5.880,00	5.880,00
2015-18-541A-605	MOBILIARIO Y ENSERES	0	8.986,34	8.986,34
2015-18-541A-60500	MOBILIARIO DE AULAS Y SEMINARIOS	0	-730	-730
2015-18-541A-60501	MOBILIARIO DE LABORATORIOS	6.969,16	-43.346,68	-36.377,52
2015-18-541A-60502	MOBILIARIO DE DESPACHOS	0	-8.594,98	-8.594,98


PÁGINA 177 / 219		ID. DOCUMENTO	1hd51cFQv1gLbzm13q0jNQ\$\$	
FIRMADO POR			FECHA FIRMA	ID. FIRMA
05656674P CELESTINO FERNANDEZ MUÑOZ			21/07/2016 13:23:39	MzUzOTU0



F.23.1.1.b) Información Presupuestaria. Presupuesto corriente. Gastos: Remanentes de crédito				
APLICACIÓN PRESUPUESTARIA	DESCRIPCIÓN	REMANENTES COMPROMETIDOS	REMANENTES NO COMPROMETIDOS	TOTAL
2015 18 541A 60503	MOBILIARIO DE INSTALACIONES GENERALES	0	-1.021,58	-1.021,58
2015 18 541A 60599	OTRO MOBILIARIO	0	-790	-790
2015 18 541A 606	EQUIPOS PARA PROCESOS DE INFORMACION	0	273.113,00	273.113,00
2015 18 541A 60601	SERVIDORES	0	-12.845,59	-12.845,59
2015 18 541A 60602	ORDENADORES DE SOBREMESA	0	-127.092,82	-127.092,82
2015 18 541A 60603	ORDENADORES PORTATILES	0	-60.696,81	-60.696,81
2015 18 541A 60604	IMPRESORAS, FOTOCOPIADORAS Y EQUIPOS MULTIFUNCION	0	-17.963,91	-17.963,91
2015 18 541A 60605	VIDEOPROYECTORES Y PIZARRAS DIGITALES	0	-5.044,40	-5.044,40
2015 18 541A 60606	EQUIPOS DE COMUNICACION	0	-14.614,78	-14.614,78
2015 18 541A 60699	EQUIPOS PARA PROCESO DE INFORMACION, OTROS	0	-50.414,05	-50.414,05
2015 18 541A 607	FONDOS BIBLIOGRAFICOS	0	-185.483,71	-185.483,71
2015 18 541A 60700	FONDOS BIBLIOGRAFICOS NO DE INVESTIGACION	0	-199,99	-199,99
2015 18 541A 60701	FONDOS BIBLIOGRAFICOS DE INVESTIGACION CON FONDOS FEDER	0	-2.887,88	-2.887,88
2015 18 541A 60702	FONDOS BIBLIOGRAFICOS DE INVESTIGACION OTROS NO FONDOS FEDER	0	-173,2	-173,2
2015 18 541A 608	OTRO INMOVILIZADO MATERIAL	0	10.763.964,00	10.763.964,00
2015 18 541A 60800	OTRO INMOVILIZADO MATERIAL	0	-81.524,99	-81.524,99
2015 18 541A 60801	INMOV. MATERIAL POR EQUIPOS DE INVESTIGACION CON FONDOS FEDER	44.900,11	-11.113.864,18	-11.068.964,07
2015 18 541A 60802	INMOV. MATERIAL POR EQUIPOS DE INVESTIGACION OTROS NO FEDER	0	-125.444,54	-125.444,54
2015 18 541A 609	INMOVILIZADO INTANGIBLE	0	64.031,07	64.031,07
2015 18 541A 60901	PROPIEDAD INDUSTRIAL	0	-7.615,84	-7.615,84
2015 18 541A 60902	APLICACIONES INFORMATICAS	0	-44.226,91	-44.226,91
2015 18 541A 60905	FONDOS BIBLIOGRAFICOS EN FORMATO ELECTRONICO	0	-1.225,40	-1.225,40
2015 18 541A 860	ACCIONES Y PARTICIPACIONES EN SOCIEDADES	0	10.000,00	10.000,00
2015 18 541A 911	AMORTIZACION PRESTAMOS	0	4.031.081,00	4.031.081,00
2015 18 541A 91110	AMORTIZACION DE PRESTAMOS A LARGO PLAZO POR PGE	0	-2.869.902,64	-2.869.902,64
TOTAL		7.279.945,37	48.489.630,63	55.769.576,00


F.23.1.1.c) Información Presupuestaria. Presupuesto corriente. Gastos: Ejecución de proyectos

								INVERSIÓN A REALIZAR EN ANUALIDADES PENDIENTES							
								Ejercicio 2015		Ejercicio 2016		Ejercicio 2017		SUCESIVOS	
CÓDIGO PROYECTO	EXPLICACIÓN	PARTIDA PRESUPUESTARIA	INVERSIÓN TOTAL	EJERCICIO INICIAL	EJERCICIO FINAL	INVERSIÓN REALIZADA A 1 DE ENERO	INVERSIÓN REALIZADA EN EL EJERCICIO	CONTRATOS ABONO TOTAL	RESTO CONTRATOS	CONTRATOS ABONO TOTAL	RESTO CONTRATOS	CONTRATOS ABONO TOTAL	RESTO CONTRATOS	CONTRATOS ABONO TOTAL	RESTO CONTRATOS
OB13714001183	CONSTRUCCION INSTITUTO LABORATORIO DE EDIFICACION	2015.18 008.511A.60200	2.531.755,47	2015	2015	0,00	2.531.755,47	EDIFICIO RECEPCIONADO CON FECHA 11/12/2015. PENDIENTE DE TRAMITACIÓN DE LA CERTIFICACIÓN FINAL EN 2016							
OB13710002258	CONSTRUCCION FACULTAD DE FARMACIA DE ALBACETE	2015.18 008.511A.60200	6.953.223,91	2010	2016	779.162,01	1.843.951,34	4.330.110,56							
TOTAL			9.484.979,38			779.162,01	4.375.706,81	4.330.110,56	0,00	0,00	0,00	0,00	0,00	0,00	0,00

PÁGINA 178 / 219	ID. DOCUMENTO	1hD51cFQv1gLBzm13q0jNQ\$\$		
FIRMADO POR		FECHA FIRMA	ID. FIRMA	
05656674P CELESTINO FERNANDEZ MUÑOZ		21/07/2016 13:23:39	MzUzOTU0	


F.23.1.1.d) Información Presupuestaria. Presupuesto corriente. Gastos: Acreedores por operaciones pendientes de aplicar a presupuesto			
PARTIDA PRESUPUESTARIA	DESCRIPCIÓN	IMPORTE	OBSERVACIONES
2016 18 422D 205		421,49	aplicado al ejercicio 2016
2016 18 422D 22001		651,04	aplicado al ejercicio 2016
2016 18 422D 2200200		65,05	aplicado al ejercicio 2016
2016 18 422D 22100		330.776,24	aplicado al ejercicio 2016
2016 18 422D 22102		179.725,21	aplicado al ejercicio 2016
2016 18 422D 22103		3.000,00	aplicado al ejercicio 2016
2016 18 422D 22105		565,47	aplicado al ejercicio 2016
2016 18 422D 22109		564,09	aplicado al ejercicio 2016
2016 18 422D 22161		313,32	aplicado al ejercicio 2016
2016 18 422D 2260200		871,2	aplicado al ejercicio 2016
2016 18 422D 2260601		50.790,00	aplicado al ejercicio 2016
2016 18 422D 2260602		168	aplicado al ejercicio 2016
2016 18 422D 22700		18.923,19	aplicado al ejercicio 2016
2016 18 422D 22706		279,51	aplicado al ejercicio 2016
2016 18 422D 22709		1.118,04	aplicado al ejercicio 2016
2016 18 422D 22715		51,03	aplicado al ejercicio 2016
2016 18 422D 23000		448,8	aplicado al ejercicio 2016
2016 18 422D 23001		146,62	aplicado al ejercicio 2016
2016 18 422D 231		1.587,83	aplicado al ejercicio 2016
2016 18 422D 23302		621,04	aplicado al ejercicio 2016
2016 18 422D 48001		11.002,00	aplicado al ejercicio 2016
2016 18 422D 48011		1.086,54	aplicado al ejercicio 2016
2016 18 422D 60300		1.452,00	aplicado al ejercicio 2016
2016 18 422D 60501		6.376,69	aplicado al ejercicio 2016
2016 18 422D 60603	gasto del ejercicio 2015 y anteriores cuyo reconocimiento de obligacion no se	1.989,46	aplicado al ejercicio 2016
2016 18 422D 607	pudo realizar en el ejercicio	63	aplicado al ejercicio 2016
2016 18 422D 231		131,8	aplicado al ejercicio 2016
2016 18 511A 21200		3.273,45	aplicado al ejercicio 2016
2016 18 511A 21301		2.652,97	aplicado al ejercicio 2016
2016 18 511A 22109		2.001,89	aplicado al ejercicio 2016
2016 18 541A 214		540,99	aplicado al ejercicio 2016
2016 18 541A 2200099		227,17	aplicado al ejercicio 2016
2016 18 541A 2200201		182,94	aplicado al ejercicio 2016
2016 18 541A 2200299		380,23	aplicado al ejercicio 2016
2016 18 541A 22103		185,04	aplicado al ejercicio 2016
2016 18 541A 22109		459,73	aplicado al ejercicio 2016
2016 18 541A 22161		1.748,37	aplicado al ejercicio 2016
2016 18 541A 2260200		44,44	aplicado al ejercicio 2016
2016 18 541A 2260601		3.307,48	aplicado al ejercicio 2016
2016 18 541A 2260602		137,32	aplicado al ejercicio 2016
2016 18 541A 2260699		313,38	aplicado al ejercicio 2016
2016 18 541A 22703		209,05	aplicado al ejercicio 2016
2016 18 541A 22706		6.022,79	aplicado al ejercicio 2016
2016 18 541A 22710		406,54	aplicado al ejercicio 2016
2016 18 541A 22715		661,77	aplicado al ejercicio 2016
2016 18 541A 23000		941,07	aplicado al ejercicio 2016
2016 18 541A 23001		998,87	aplicado al ejercicio 2016
2016 18 541A 231		2.807,16	aplicado al ejercicio 2016
2016 18 541A 332		93,11	aplicado al ejercicio 2016
2016 18 541A 48001		7.937,97	aplicado al ejercicio 2016
2016 18 541A 60603		1.672,66	aplicado al ejercicio 2016
TOTAL		650.395,05	

179


PÁGINA 179 / 219	ID. DOCUMENTO	1hD51cFQv1gLBzm13q0jNQ\$\$		
FIRMADO POR		FECHA FIRMA	ID. FIRMA	
05656674P CELESTINO FERNANDEZ MUÑOZ		21/07/2016 13:23:39	MzUzOTU0	

F.23.1.1.d) Información Presupuestaria. Presupuesto corriente. Gastos: Acreedores por operaciones pendientes de aplicar a presupuesto		
PROGRAMA	DESCRIPCIÓN	IMPORTE
422D	DOCENCIA	613.056,86
422O	NUEVAS TECNOLOGIAS	131,80
511A	INFRAESTRUCTURA	7.928,31
541A	INVESTIGACION	29.278,08
TOTAL		650.395,05


Gastos: Acreedores por operaciones pendientes de aplicar a presupuesto. RESUMEN POR CAPÍTULO Y ARTÍCULO DE GASTO		
Capítulo 2	GASTOS EN BIENES CORRIENTES Y SERVICIOS	618.721,62
Art. 20	Arrendamientos	421,49
Art. 21	Reparaciones, mantenimiento y conservación	6.467,41
Art. 22	Material, suministros y otros	604.149,53
Art. 23	Indemnización por razón del servicio	7.683,19
Capítulo 3	GASTOS FINANCIEROS	93,11
Art. 33	De depósitos, fianzas y otros	93,11
Capítulo 4	TRANSFERENCIAS CORRIENTES	20.026,51
Art. 48	A familias e instituciones sin fin de lucro	20.026,51
Capítulo 6	INVERSIONES REALES	11.553,81
Art. 60	Proyectos de inversión nueva	11.553,81
TOTAL		682.068,48

PÁGINA 180 / 219	ID. DOCUMENTO	1hD51cFQv1gLbzm13q0jNQ\$\$		
FIRMADO POR		FECHA FIRMA	ID. FIRMA	
05656674P CELESTINO FERNANDEZ MUÑOZ		21/07/2016 13:23:39	MzUzOTU0	


F.23.1.2.a1) Información Presupuestaria. Presupuesto corriente. Ingresos. Procesos de gestión: derechos anulados					
APLICACIÓN PRESUPUESTARIA	DESCRIPCIÓN	ANULACIÓN DE LIQUIDACIONES	APLAZAMIENTO Y FRACCIONAMIENTO	DEVOLUCIÓN DE INGRESOS	TOTAL DERECHOS ANULADOS
18 303	TASAS DE SECRETARIA	0	0	488,8	488,8
18 306	TASA EXPEDICION TITULOS	0	0	22,82	22,82
18 307	DERECHOS DE EXAMEN OPOSICIONES Y CONCURSOS	0	0	18	18
18 310	DERECHOS DE MATRICULA DE ENSEÑANZA OFICIAL	0	0	1.932.506,62	1.932.506,62
18 312	DERECHOS MATRICULA DE CURSOS Y SEMINARIOS	0	0	42.001,83	42.001,83
18 31200	DERECHOS DE MATRÍCULA ENSEÑANZAS PROPIAS	0	0	100	100
18 31201	DERECHOS DE MATRICULA DE CURSOS DE VERANO	0	0	100	100
18 32500	CONTRATOS ART.83 1/3 COMISION INVESTIGACION	117,43	0	163,49	280,92
18 32501	CONTRATOS ART.83 1/3 GERENCIA	117,43	0	163,49	280,92
18 32502	INSTITUTOS DE INVESTIGACION	117,45	0	163,49	280,94
18 326	CONTRATOS ARTº 83.-% INVESTIGADORES	1.677,69	0	4.414,28	6.091,97
18 330	VENTA DE PUBLICACIONES PROPIAS.	19.839,21	0	0	19.839,21
18 380	DE EJERCICIOS CERRADOS	0	0	4.465,05	4.465,05
18 381	REINTEGRO DE EJERCICIO CORRIENTE	0	0	345	345
18 399	INGRESOS DIVERSOS	0	0	27.355,24	27.355,24
18 400	DEL M.E.C.	10.000,00	0	429.411,32	439.411,32
18 401	DE OTROS DEPARTAMENTOS	0	0	18.820,15	18.820,15
18 410	DE ORGANISMOS AUTONOMOS ADMINISTRATIVOS	0	0	9.709,31	9.709,31

PÁGINA 181 / 219	ID. DOCUMENTO	1hD51cFQv1gLbzm13q0jNQ\$\$		
FIRMADO POR		FECHA FIRMA	ID. FIRMA	
05656674P CELESTINO FERNANDEZ MUÑOZ		21/07/2016 13:23:39	MzUzOTU0	

F.23.1.2.a1) Información Presupuestaria. Presupuesto corriente. Ingresos. Procesos de gestión: derechos anulados					
APLICACIÓN PRESUPUESTARIA	DESCRIPCIÓN	ANULACIÓN DE LIQUIDACIONES	APLAZAMIENTO Y FRACCIONAMIENTO	DEVOLUCIÓN DE INGRESOS	TOTAL DERECHOS ANULADOS
18 41000	TRANSFERENCIAS DE OTROS ORGANISMOS AUTONOMOS PÚBLICOS ADMINISTRATIVOS ESTATALES	0	0	71.520,90	71.520,90
18 45100	OTRAS TRANSFERENCIAS CORRIENTES. INVESTIGACION	0	0	646.956,70	646.956,70
18 452	CASTILLA LA MANCHA	0	0	7.999,69	7.999,69
18 461	DIPUTACIONES	0	0	9.614,25	9.614,25
18 480	DE FAMILIAS E INSTITUCIONES SIN FINES DE LUCRO	0	0	14.343,95	14.343,95
18 495	UNION EUROPEA	0	0	100	100
18 499	OTRAS TRANSFERENCIAS CORRIENTES DE FUERA DE LA UNION EUROPEA	0	0	7.436,03	7.436,03
18 520	INTERESES DE CUENTAS BANCARIAS	0	0	2.822,48	2.822,48
18 700	TRANSFERENCIAS DE CAPITAL DEL MEC	0	0	44.376,67	44.376,67
18 701	DE OTROS DEPARTAMENTOS	15.000,00	0	5.867,14	20.867,14
18 91100	PRESTAMOS RECIBIDOS A LARGO PLAZO. ANTICIPO REEMBOLSABLE 70% FEDER	0	0	14.179,58	14.179,58
TOTAL		46.869,21	0	3.295.466,28	3.342.335,49

PÁGINA 182 / 219	ID. DOCUMENTO	1hD51cFQv1gLbzm13q0jNQ\$\$			
FIRMADO POR		FECHA FIRMA	ID. FIRMA		
05656674P CELESTINO FERNANDEZ MUÑOZ		21/07/2016 13:23:39	MzUzOTU0		


F.23.1.2.a2) Información Presupuestaria. Presupuesto corriente. Ingresos. Procesos de gestión: derechos cancelados					
APLICACIÓN PRESUPUESTARIA	DESCRIPCIÓN	COBROS EN ESPECIE	INSOLVENCIAS	OTRAS CAUSAS	TOTAL DERECHOS CANCELADOS
TOTAL		0	0	0	0

PÁGINA 183 / 219	ID. DOCUMENTO 1hD51cFQv1gLbzm13q0jNQ\$\$			
FIRMADO POR		FECHA FIRMA	ID. FIRMA	
05656674P CELESTINO FERNANDEZ MUÑOZ		21/07/2016 13:23:39	MzUzOTU0	

PÁGINA 184 / 219		ID. DOCUMENTO 1hd51cFQv1gLbzm13q0jNQ\$\$	
FIRMADO POR		FECHA FIRMA	ID. FIRMA
05656674P CELESTINO FERNANDEZ MUÑOZ		21/07/2016 13:23:39	MzUzOTU0

APLICACIÓN PRESUPUESTARIA	DESCRIPCIÓN	RECAUDACIÓN TOTAL	DEVOLUCIONES DE INGRESO	RECAUDACIÓN NETA
18.302	ACCESO MAYORES DE 25 AÑOS	42.430,96	0	42.430,96
18.303	TASA DE SECRETARÍA	14.882,97	488,8	14.394,17
18.306	TASA EXPEDICIÓN TÍTULOS	154.627,95	22,82	154.605,13
18.307	DERECHOS DE EXAMEN OPOSICIONES Y CONCURSOS	29.193,23	18	29.175,23
18.308	SELECTIVIDAD	575.245,78	0	575.245,78
18.309	OTRAS TASAS	4.053,07	0	4.053,07
18.30901	CUOTA POR SEGURO DE ACCIDENTES Y DE RESPONSABILIDAD CIVIL	6.658,08	0	6.658,08
18.310	DERECHOS DE MATRÍCULA DE ENSEÑANZA OFICIAL	27.537,625,59	1.932.506,62	25.605.118,97
18.31002	EDUCACIÓN FAMILIAS NUMEROSAS	776.338,55	0	776.338,55
18.312	DERECHOS DE MATRÍCULA DE SEMINARIOS	2.798.251,78	42.001,83	2.756.249,95
18.31200	DERECHOS DE MATRÍCULA DE CURSOS DE VERANO	767.175,45	100	767.075,45
18.31201	DERECHOS DE MATRÍCULA DE CURSOS DE VERANO	0	100	-100
18.322	PREMIOS DE COBRANZA	449,66	0	449,66
18.32500	CONTRATOS ART 83.1º COMISIÓN INVESTIGACIÓN	135.544,41	163,49	135.380,92
18.32501	CONTRAT ART 83.1º GERENCIA	135.542,81	163,49	135.379,32
18.32502	CONTRAT ART 83.1º DEPARTAMENTOS E INSTITUTOS DE INVESTIGACIÓN	135.541,59	163,49	135.378,10
18.326	CONTRATOS ART 83.º INVESTIGADORES	2.351.763,36	4.412,28	2.347.351,08
18.329	OTROS INGRESOS POR PRESTACIÓN DE SERVICIOS	21.285,95	0	21.285,95
18.32999	OTROS INGRESOS PROCEDENTES PRESTACIONES DE SERVICIOS. BIBLIOTECA	3.785,78	0	3.785,78
18.330	VENTA DE PUBLICACIONES PROPIAS.	18.765,64	0	18.765,64
18.332	VENTA DE FOTOCOPIAS Y OTROS PRODUCTOS DE REPROGRAFÍA	839,11	0	839,11
18.335	MATERIAL DE DESECHO	5.598,43	0	5.598,43
18.380	DE EJERCICIOS CERRADOS	91.422,78	4.465,05	86.957,74
18.381	REINTEGRO DE EJERCICIO CORRIENTE	101.795,52	345	101.450,52
18.39001	INTERESES DE DEMORA	147.237,36	0	147.237,36
18.39009	OTROS RECARGOS Y MULTAS	4.288,11	0	4.288,11
18.391	DIFERENCIAS EN CAMBIO	137,04	0	137,04
18.392	INGRESOS DE CONCESIONES POR GASTOS SUPLENIDOS	58.467,34	0	58.467,34
18.39200	INGRESOS POR CONCESIÓN DE GASTOS SUPLENIDOS PERSONAL	21.398,07	0	21.398,07
18.39201	INGRESOS CONCESIÓN GASTOS SUPLENIDOS ENERGÍA	10.040,00	0	10.040,00
18.39202	INGRESOS CONCESIÓN GASTOS SUPLENIDOS LIMPIEZA	22.505,00	0	22.505,00
18.399	INGRESOS DIVERSOS	406.611,99	27.355,24	379.256,35
18.400	DEL M.E.C.	65.546,96	429.411,32	-363.864,66
18.401	DE OTROS DEPARTAMENTOS	46.831,88	18.820,15	28.011,73
18.410	DE ORGANISMOS AUTÓNOMOS ADMINISTRATIVOS	947.528,97	9.709,31	937.819,66
18.41000	TRANSFERENCIAS DE OTROS ORGANISMOS AUTÓNOMOS PÚBLICOS ADMINISTRATIVOS ESTATALES	953.106,00	71.520,90	881.585,10
18.45000	SUBVENCIÓN NOMINATIVA. GASTOS DE FUNCIONAMIENTO	100.000.000,00	0	100.000.000,00
18.45100	OTRAS TRANSFERENCIAS CORRIENTES INVESTIGACIÓN	551.048,33	646.956,70	-95.907,87
18.452	ORGANISMOS PÚBLICOS DE LA COMUNIDAD DE CASTILLA LA MANCHA	121.697,87	7.999,69	113.698,18
18.459	DE OTRAS COMUNIDADES AUTÓNOMAS	46.676,00	0	46.676,00
18.460	DE AYUNTAMIENTOS	115.596,21	0	115.596,21
18.461	DIPUTACIONES	184.537,34	9,614,25	174.923,08
18.470	DE EMPRESAS PRIVADAS	1.327.593,26	0	1.327.593,26
18.480	DE FAMILIAS E INSTITUCIONES SIN FINES DE LUCRO	394.953,60	14.343,95	380.609,65
18.495	OTRAS TRANSFERENCIAS CORRIENTES DE LA UNIÓN EUROPEA	1.898.263,02	100	1.898.163,02
18.499	OTRAS TRANSFERENCIAS CORRIENTES DE FUERA DE LA UNIÓN EUROPEA	1.134.753,01	7436,03	1.127.316,98
18.520	INTERESES DE CUENTAS BANCARIAS	51.601,76	2.822,48	48.779,28
18.537	DIVIDENDOS EMPRESAS PRIVADAS	75.567,96	0	75.567,96
18.540	ALQUILER Y PRODUCTOS DE INMUEBLES	53.118,44	0	53.118,44
18.550	DE CONCESIONES ADMINISTRATIVAS	356.532,06	0	356.532,06
18.559	OTRAS CONCESIONES Y APPROVECHAMIENTOS	1.659,16	0	1.659,16
18.619	VENTA DE OTRAS INVERSIONES REALES	16.717,30	0	16.717,30
18.700	TRANSFERENCIAS DE CAPITAL DEL MEC	757.161,36	44.376,67	712.784,69
18.701	DE OTROS DEPARTAMENTOS	1.994.676,35	5.867,14	1.988.809,21
18.710	TRANSFERENCIAS DE CAPITAL DE O.A.A. ADMINISTRATIVOS	7.047,70	0	7.047,70
18.751	DE LA C. AUTONOMÍA DE CASTILLA LA MANCHA (PLAN PROPIO I+D)	2.230.180,07	0	2.230.180,07
18.752	DE LA C. AUTONOMÍA DE CASTILLA LA MANCHA (AMORT. PRESTAMO)	215.747,28	0	215.747,28
18.79000	FONDO EUROPEO DE DESARROLLO REGIONAL FEDER. INVESTIGACIÓN	2.983.362,47	0	2.983.362,47
18.820	REINTEGRO DE PRESTAMOS A CORTO PLAZO	56.026,45	0	56.026,45
18.9100	PRESTAMOS RECIBIDOS A LARGO PLAZO. ANTICIPO REEMBOLSABLE 70% FEDER	5.062.990,47	141.79,58	5.048.810,89
	TOTAL	158.011.215,15	3.236.466,28	154.774.748,87


F.23.1.2.b) Información Presupuestaria. Presupuesto corriente. Ingresos. Devolución de ingresos								
APLICACIÓN PRESUPUESTARIA	DESCRIPCIÓN	PENDIENTES DE PAGO A 1 DE ENERO	MODIFICACIÓN SALDO INICIAL Y ANULACIONES	RECONOCIDAS EN EL EJERCICIO	TOTAL DEVOLUCIONES RECONOCIDAS	PRESCRIPCIONES	PAGADAS EN EL EJERCICIO	PENDIENTES DE PAGO A 31 DE DICIEMBRE
18 303	TASAS DE SECRETARIA	0	0	488,8	488,8	0	488,8	0
18 306	TASA EXPEDICION TITULOS	0	0	22,82	22,82	0	22,82	0
18 307	DERECHOS DE EXAMEN OPOSICIONES Y CONCURSOS	0	0	18	18	0	18	0
18 310	DERECHOS DE MATRICULA DE ENSEÑANZA OFICIAL	0	0	1.932.506,62	1.932.506,62	0	1.932.506,62	0
18 312	DERECHOS MATRICULA DE CURSOS Y SEMINARIOS	1.274,00	0	40.727,83	42.001,83	0	42.001,83	0
18 31200	DERECHOS DE MATRICULA ENSEÑANZAS PROPIAS	0	0	100	100	0	100	0
18 31201	DERECHOS DE MATRICULA DE CURSOS DE VERANO	0	0	100	100	0	100	0
18 32500	CONTRATOS ART.83 1/3 COMISION INVESTIGACION	0	0	163,49	163,49	0	163,49	0
18 32501	CONTRATOS ART.83 1/3 GERENCIA	0	0	163,49	163,49	0	163,49	0
18 32502	CONTRAT. ART.83 1/3 DEPARTAMENTOS E INSTITUTOS DE INVESTIGACION	0	0	163,49	163,49	0	163,49	0
18 326	CONTRATOS ART* 83.-% INVESTIGADORES	0	0	4.414,28	4.414,28	0	4.414,28	0
18 380	DE EJERCICIOS CERRADOS	0	0	4.465,05	4.465,05	0	4.465,05	0
18 381	REINTEGRO DE EJERCICIO CORRIENTE	0	0	345	345	0	345	0
18 399	INGRESOS DIVERSOS	0	0	27.355,24	27.355,24	0	27.355,24	0
18 400	DEL M.E.C.	15.243,31	0	530.063,83	545.307,14	0	429.411,32	115.895,82
18 401	DE OTROS DEPARTAMENTOS	0	0	18.820,15	18.820,15	0	18.820,15	0
18 410	DE ORGANISMOS AUTONOMOS ADMINISTRATIVOS	0	0	9.709,31	9.709,31	0	9.709,31	0
18 41000	ADMINISTRATIVOS ESTATALES	0	0	71.520,90	71.520,90	0	71.520,90	0
18 45100	OTRAS TRANSFERENCIAS CORRIENTES. INVESTIGACION	0	0	646.956,70	646.956,70	0	646.956,70	0
18 452	ORGANISMOS PUBLICOS DE LA COMUNIDAD DE CASTILLA LA MANCHA	0	0	7.999,69	7.999,69	0	7.999,69	0
18 461	DIPUTACIONES	0	0	9.614,25	9.614,25	0	9.614,25	0
18 480	DE FAMILIAS E INSTITUCIONES SIN FINES DE LUCRO	0	0	14.343,95	14.343,95	0	14.343,95	0
18 495	OTRAS TRANSFERENCIAS CORRIENTES DE LA UNION EUROPEA	0	0	100	100	0	100	0
18 499	OTRAS TRANSFERENCIAS CORRIENTES DE FUERA DE LA UNION EUROPEA	0	0	7.436,03	7.436,03	0	7.436,03	0
18 520	INTERESES DE CUENTAS BANCARIAS	0	0	2.822,48	2.822,48	0	2.822,48	0
18 700	TRANSFERENCIAS DE CAPITAL DEL MEC	217,77	0	54.931,79	55.149,56	0	44.376,67	10.772,89
18 701	DE OTROS DEPARTAMENTOS	0	0	5.867,14	5.867,14	0	5.867,14	0
18 91100	PRESTAMOS RECIBIDOS A LARGO PLAZO. ANTICIPO REEMBOLSABLE 70% FEDER	0	0	60.543,32	60.543,32	0	14.179,58	46.363,74
TOTAL		16.735,08	0	3.451.763,65	3.468.498,73	0	3.295.466,28	173.032,45

PÁGINA 185 / 219	ID. DOCUMENTO	1hD51cFQv1gLbzm13q0jNQ\$\$		
FIRMADO POR		FECHA FIRMA	ID. FIRMA	
05656674P CELESTINO FERNANDEZ MUÑOZ		21/07/2016 13:23:39	MzUzOTU0	

F.23.2.1. Información Presupuestaria. Presupuestos cerrados. Gastos. Obligaciones de presupuestos cerrados.


PARTIDA PRESUPUESTARIA	DESCRIPCIÓN	OBLIGACIONES PENDIENTES DE PAGO A 1 DE ENERO	MODIFICACIÓN SALDO INICIAL Y ANULACIONES	TOTAL OBLIGACIONES	PRESCRIPCIONES	PAGOS REALIZADOS	OBLIGACIONES PENDIENTES DE PAGO A 31 DE DICIEMBRE
TOTAL OBLIGACIONES EJERCICIO 2010		275,65	-275,65	0,00	0,00	0,00	0,00
TOTAL OBLIGACIONES EJERCICIO 2011		8.201,56	-467,00	7.734,56	0,00	7.734,56	0,00
TOTAL OBLIGACIONES EJERCICIO 2012		640,00	-640,00	0,00	0,00	0,00	0,00
TOTAL OBLIGACIONES EJERCICIO 2014		8.011.147,63	-1,84	8.011.145,79	0,00	8.011.145,79	0,00
TOTAL OBLIGACIONES EJERCICIOS CERRADOS		8.020.264,84	-1.384,49	8.018.880,35	0,00	8.018.880,35	0,00

PARTIDA PRESUPUESTARIA	DESCRIPCIÓN	OBLIGACIONES PENDIENTES DE PAGO A 1 DE ENERO	MODIFICACIÓN SALDO INICIAL Y ANULACIONES	TOTAL OBLIGACIONES	PRESCRIPCIONES	PAGOS REALIZADOS	OBLIGACIONES PENDIENTES DE PAGO A 31 DE DICIEMBRE
Del ejercicio 2010							
2010 18 422D 22101	AGUA	8,46	-8,46	0	0	0	0
2010 18 422D 22500	TRIBUTOS AUTONOMICOS	119,86	-119,86	0	0	0	0
2010 18 422D 23001	MANUTENCION JUSTIFICADA ALOJAMIENTO Y OTROS	99,18	-99,18	0	0	0	0
2010 18 422D 231	LOCOMOCION	48,15	-48,15	0	0	0	0
TOTAL OBLIGACIONES EJERCICIO 2010		275,65	-275,65	0	0	0	0
Del ejercicio 2011							
2011 18 422D 2260601	RETRIBUCIONES O PERCEPCIONES DE TERCEROS POR CONFERENCIAS	467	-467	0	0	0	0
2011 18 422D 23001	MANUTENCION JUSTIFICADA ALOJAMIENTO Y OTROS	58,96	0	58,96	0	58,96	0
2011 18 422D 231	LOCOMOCION	120,65	0	120,65	0	120,65	0
2011 18 422D 48003	SUBVENCIÓN A ALUMNOS CON MATRÍCULA DE HONOR GLOBAL	6.199,70	0	6.199,70	0	6.199,70	0
2011 18 541A 22161	MATERIAL DE LABORATORIO	774,25	0	774,25	0	774,25	0
2011 18 541A 2260601	RETRIBUCIONES O PERCEPCIONES DE TERCEROS POR CONFERENCIAS	186	0	186	0	186	0
2011 18 541A 48001	SUBVENCIÓN A FAMILIAS NUMEROSAS	395	0	395	0	395	0
TOTAL OBLIGACIONES EJERCICIO 2011		8201,56	-467	7734,56	0	7734,56	0
Del ejercicio 2012							
2012 18 422D 48001	BECAS	640	-640	0	0	0	0
TOTAL OBLIGACIONES EJERCICIO 2012		640	-640	0	0	0	0
Del ejercicio 2014							
2014 18 422D 160	CUOTAS SEGURIDAD SOCIAL	1.321.630,00	0	1.321.630,00	0	1.321.630,00	0
2014 18 422D 205	ARRENDAMIENTO MOBILIARIO Y ENSERES	1.094,64	0	1.094,64	0	1.094,64	0
2014 18 422D 21200	DE EDIFICIOS Y OTRAS CONSTRUCCIONES	1.597,20	0	1.597,20	0	1.597,20	0
2014 18 422D 21300	MAQUINARIA	9.189,69	0	9.189,69	0	9.189,69	0

PÁGINA 186 / 219	ID. DOCUMENTO	1hD51cFQv1gLbzm13q0jNQ\$\$		
FIRMADO POR		FECHA FIRMA	ID. FIRMA	
05656674P CELESTINO FERNANDEZ MUÑOZ		21/07/2016 13:23:39	MzUzOTU0	


F.23.2.1. Información Presupuestaria. Presupuestos cerrados. Gastos. Obligaciones de presupuestos cerrados.

PARTIDA PRESUPUESTARIA	DESCRIPCIÓN	OBLIGACIONES PENDIENTES DE PAGO A 1 DE ENERO	MODIFICACIÓN SALDO INICIAL Y ANULACIONES	TOTAL OBLIGACIONES	PRESCRIPCIONES	PAGOS REALIZADOS	OBLIGACIONES PENDIENTES DE PAGO A 31 DE DICIEMBRE
2014 18 422D 21301	INSTALACIONES	16.636,53	0	16.636,53	0	16.636,53	0
2014 18 422D 21302	UTILLAJE	216,83	0	216,83	0	216,83	0
2014 18 422D 214	ELEMENTOS DE TRANSPORTE	2.365,84	0	2.365,84	0	2.365,84	0
2014 18 422D 215	MOBILIARIO Y MATERIAL DE OFICINA	4.000,48	0	4.000,48	0	4.000,48	0
2014 18 422D 216	EQUIPOS INFORMATICOS	1.880,94	0	1.880,94	0	1.880,94	0
2014 18 422D 219	REPARACION DE OTRO INMOVILIZADO MATERIAL	8.789,17	0	8.789,17	0	8.789,17	0
2014 18 422D 2200099	OTRO MATERIAL ORDINARIO DE OFICINA	58.632,29	0	58.632,29	0	58.632,29	0
2014 18 422D 22001	PRENSA, REVISTAS, LIBROS Y OTRAS PUBLICACIONES	4.484,93	0	4.484,93	0	4.484,93	0
2014 18 422D 2200200	TONER Y CONSUMIBLES DE IMPRESION	40.910,01	0	40.910,01	0	40.910,01	0
2014 18 422D 2200201	PERIFERICOS Y MATERIAL HARDWARE NO INVENTARIABLE	20.903,39	0	20.903,39	0	20.903,39	0
2014 18 422D 2200299	OTRO MATERIAL INFORMATICO NO INVENTARIABLE	39.451,86	0	39.451,86	0	39.451,86	0
2014 18 422D 22100	ENERGIA ELECTRICA	665.381,96	0	665.381,96	0	665.381,96	0
2014 18 422D 22101	AGUA	2.505,49	0	2.505,49	0	2.505,49	0
2014 18 422D 22102	GAS	289.906,87	0	289.906,87	0	289.906,87	0
2014 18 422D 22103	COMBUSTIBLES	8.485,77	0	8.485,77	0	8.485,77	0
2014 18 422D 22105	PRODUCTOS ALIMENTICIOS	1.085,43	0	1.085,43	0	1.085,43	0
2014 18 422D 22106	MATERIAL SANITARIO	2.395,68	0	2.395,68	0	2.395,68	0
2014 18 422D 22107	SUMINISTROS PARA LA TIENDA	413,04	0	413,04	0	413,04	0
2014 18 422D 22108	SUMINISTRO MATERIAL DEPORTIVO, DIDACTICO Y CULTURA	17.605,58	0	17.605,58	0	17.605,58	0
2014 18 422D 22109	OTROS SUMINISTROS	61.567,78	0	61.567,78	0	61.567,78	0
2014 18 422D 22110	PRODUCTOS FARMACEUTICOS	3.359,68	0	3.359,68	0	3.359,68	0
2014 18 422D 22141	VESTUARIO	451,93	0	451,93	0	451,93	0
2014 18 422D 22161	MATERIAL DE LABORATORIO	72.876,41	0	72.876,41	0	72.876,41	0
2014 18 422D 22201	POSTALES	35.295,51	0	35.295,51	0	35.295,51	0
2014 18 422D 22209	OTRAS COMUNICACIONES	272,25	0	272,25	0	272,25	0
2014 18 422D 22300	TRANSPORTES PARA LA DOCENCIA Y PRACTICAS	18.922,67	0	18.922,67	0	18.922,67	0
2014 18 422D 22301	TRANSPORTES DE MOBILIARIO	489,38	0	489,38	0	489,38	0
2014 18 422D 22399	OTROS TRANSPORTES	4.835,94	0	4.835,94	0	4.835,94	0
2014 18 422D 224	PRIMAS DE SEGUROS	1.959,05	0	1.959,05	0	1.959,05	0
2014 18 422D 22500	TRIBUTOS LOCALES	3.120,63	0	3.120,63	0	3.120,63	0
2014 18 422D 22501	TRIBUTOS AUTONOMICOS	49,15	0	49,15	0	49,15	0
2014 18 422D 22601	ATENCIONES PROTOCOLARIAS Y REPRESENTATIVAS	12.844,36	0	12.844,36	0	12.844,36	0
2014 18 422D 22602	PUBLICIDAD Y PROPAGANDA	7.684,12	0	7.684,12	0	7.684,12	0

PÁGINA 187 / 219	ID. DOCUMENTO	1hD51cFQv1gLbzm13q0jNQ\$\$		
FIRMADO POR		FECHA FIRMA	ID. FIRMA	
05656674P CELESTINO FERNANDEZ MUÑOZ		21/07/2016 13:23:39	MzUzOTU0	


F.23.2.1. Información Presupuestaria. Presupuestos cerrados. Gastos. Obligaciones de presupuestos cerrados.

PARTIDA PRESUPUESTARIA	DESCRIPCIÓN	OBLIGACIONES PENDIENTES DE PAGO A 1 DE ENERO	MODIFICACIÓN SALDO INICIAL Y ANULACIONES	TOTAL OBLIGACIONES	PRESCRIPCIONES	PAGOS REALIZADOS	OBLIGACIONES PENDIENTES DE PAGO A 31 DE DICIEMBRE
2014 18 422D 2260600	GASTOS DE INSCRIPCIÓN EN JORNADAS Y SEMINARIOS	1.640,64	0	1.640,64	0	1.640,64	0
2014 18 422D 2260601	RETRIBUCIONES O PERCEPCIONES DE TERCEROS POR CONFERENCIAS	128.827,62	0	128.827,62	0	128.827,62	0
2014 18 422D 2260602	ALOJAMIENTO Y MANUTENCIÓN DE JORNADAS Y REUNIONES	32.348,99	0	32.348,99	0	32.348,99	0
2014 18 422D 2260699	OTROS GASTOS DE REUNIÓN Y CONFERENCIAS	23.106,21	0	23.106,21	0	23.106,21	0
2014 18 422D 22609	OTROS GASTOS POR SERVICIOS DIVERSOS	33.827,31	0	33.827,31	0	33.827,31	0
2014 18 422D 22650	CUOTAS DE ASOCIACIÓN	260,09	0	260,09	0	260,09	0
2014 18 422D 22700	LIMPIEZA Y ASEO	810.855,18	0	810.855,18	0	810.855,18	0
2014 18 422D 22701	SEGURIDAD	257.776,46	0	257.776,46	0	257.776,46	0
2014 18 422D 22703	SERVICIOS POSTALES	3.786,69	0	3.786,69	0	3.786,69	0
2014 18 422D 22706	ESTUDIOS Y TRABAJOS TÉCNICOS	146.318,91	0	146.318,91	0	146.318,91	0
2014 18 422D 22709	OTROS SERVICIOS DE EMPRESAS O PROFESIONALES	63.758,45	0	63.758,45	0	63.758,45	0
2014 18 422D 22710	ESTUDIOS Y PROYECTOS DE INVESTIGACIÓN	5.954,69	0	5.954,69	0	5.954,69	0
2014 18 422D 22711	PREMIOS LITERARIOS, DE INVESTIGACIÓN, ESTUDIOS Y OTROS	4.727,32	0	4.727,32	0	4.727,32	0
2014 18 422D 22712	FORMACIÓN Y CURSOS	24.701,55	0	24.701,55	0	24.701,55	0
2014 18 422D 22713	TRABAJOS DE TRADUCCIÓN	1.612,20	0	1.612,20	0	1.612,20	0
2014 18 422D 22714	MANTENIMIENTO DE APLICACIONES INFORMÁTICAS	1.125,29	0	1.125,29	0	1.125,29	0
2014 18 422D 22715	USO Y MANTENIMIENTO DE EQUIPOS DE IMPRESIÓN	18.690,65	0	18.690,65	0	18.690,65	0
2014 18 422D 22730	INFORMES, DICTAMENES Y HONORARIOS PROFESIONALES	1.178,91	0	1.178,91	0	1.178,91	0
2014 18 422D 23000	GASTOS DE MANUTENCIÓN	5.897,24	0	5.897,24	0	5.897,24	0
2014 18 422D 23001	ALOJAMIENTO Y OTROS	4.035,86	-0,03	4.035,83	0	4.035,83	0
2014 18 422D 231	LOCOMOCIÓN	17.742,25	0	17.742,25	0	17.742,25	0
2014 18 422D 23300	ASISTENCIA A ORGANOS COLEGIADOS	654,44	0	654,44	0	654,44	0
2014 18 422D 240	GASTOS DE EDICIÓN Y DISTRIBUCIÓN	14.109,35	0	14.109,35	0	14.109,35	0
2014 18 422D 339	OTROS GASTOS FINANCIEROS	0,21	0	0,21	0	0,21	0
2014 18 422D 48000	APORTACIONES A FUNDACIONES, PATRONATOS Y SOCIEDADES	1.500,00	0	1.500,00	0	1.500,00	0
2014 18 422D 48001	BECAS	21.290,58	0	21.290,58	0	21.290,58	0
2014 18 422D 48011	AYUDAS A ESTUDIANTES EN SITUACIÓN DE EMERGENCIA SOCIAL	665	0	665	0	665	0
2014 18 422D 60201	EDIFICIOS Y OTRAS CONSTRUCCIONES TERMINADAS	31.633,31	0	31.633,31	0	31.633,31	0
2014 18 422D 60300	MAQUINARIA	32.022,68	0	32.022,68	0	32.022,68	0

PÁGINA 188 / 219	ID. DOCUMENTO	1hD51cFQv1gLbzm13q0jNQ\$\$		
FIRMADO POR		FECHA FIRMA	ID. FIRMA	
05656674P CELESTINO FERNANDEZ MUÑOZ		21/07/2016 13:23:39	MzUzOTU0	


F.23.2.1. Información Presupuestaria. Presupuestos cerrados. Gastos. Obligaciones de presupuestos cerrados.

PARTIDA PRESUPUESTARIA	DESCRIPCIÓN	OBLIGACIONES PENDIENTES DE PAGO A 1 DE ENERO	MODIFICACIÓN SALDO INICIAL Y ANULACIONES	TOTAL OBLIGACIONES	PRESCRIPCIONES	PAGOS REALIZADOS	OBLIGACIONES PENDIENTES DE PAGO A 31 DE DICIEMBRE
2014 18 422D 60500	MOBILIARIO DE AULAS Y SEMINARIOS	43.861,13	0	43.861,13	0	43.861,13	0
2014 18 422D 60501	MOBILIARIO DE LABORATORIOS	10.316,80	0	10.316,80	0	10.316,80	0
2014 18 422D 60502	MOBILIARIO DE DESPACHOS	9.925,76	0	9.925,76	0	9.925,76	0
2014 18 422D 60503	MOBILIARIO DE INSTALACIONES GENERALES	548,86	0	548,86	0	548,86	0
2014 18 422D 60599	OTRO MOBILIARIO	14.971,77	0	14.971,77	0	14.971,77	0
2014 18 422D 60601	SERVIDORES	1.640,80	0	1.640,80	0	1.640,80	0
2014 18 422D 60602	ORDENADORES DE SOBREMESA	82.099,65	0	82.099,65	0	82.099,65	0
2014 18 422D 60603	ORDENADORES PORTATILES	17.910,20	0	17.910,20	0	17.910,20	0
2014 18 422D 60604	IMPRESORAS, FOTOCOPIADORAS Y EQUIPOS MULTIFUNCION	37.116,80	0	37.116,80	0	37.116,80	0
2014 18 422D 60605	VIDEOPROYECTORES Y PIZARRAS DIGITALES	60.358,91	0	60.358,91	0	60.358,91	0
2014 18 422D 60606	EQUIPOS DE COMUNICACION	881,03	0	881,03	0	881,03	0
2014 18 422D 60699	EQUIPOS PARA PROCESO DE INFORMACION, OTROS	36.507,36	0	36.507,36	0	36.507,36	0
2014 18 422D 607	FONDOS BIBLIOGRAFICOS	93.009,41	0	93.009,41	0	93.009,41	0
2014 18 422D 60800	OTRO INMOVILIZADO MATERIAL	62.263,86	0	62.263,86	0	62.263,86	0
2014 18 422D 60802	INMOV. MATERIAL POR EQUIPOS DE INVESTIGACIÓN OTROS NO FEDER	10.829,50	0	10.829,50	0	10.829,50	0
2014 18 422D 60905	FONDOS BIBLIOGRAFICOS EN FORMATO ELECTRONICO	476,34	0	476,34	0	476,34	0
2014 18 422O 216	EQUIPOS INFORMATICOS	1.681,54	0	1.681,54	0	1.681,54	0
2014 18 422O 2200299	OTRO MATERIAL INFORMATICO NO INVENTARIABLE	20.824,08	0	20.824,08	0	20.824,08	0
2014 18 422O 22109	OTROS SUMINISTROS	786,5	0	786,5	0	786,5	0
2014 18 422O 22200	TELEFONICAS	197.465,05	0	197.465,05	0	197.465,05	0
2014 18 422O 22706	ESTUDIOS Y TRABAJOS TECNICOS	123.834,20	0	123.834,20	0	123.834,20	0
2014 18 422O 22714	MANTENIMIENTO DE APLICACIONES INFORMATICAS	36.544,25	0	36.544,25	0	36.544,25	0
2014 18 422O 23000	GASTOS MANUTENCIÓN	93,5	0	93,5	0	93,5	0
2014 18 422O 23001	ALOJAMIENTO Y OTROS	63	0	63	0	63	0
2014 18 422O 231	LOCOMOCION	395,82	0	395,82	0	395,82	0
2014 18 422O 60603	ORDENADORES PORTATILES	18.569,27	0	18.569,27	0	18.569,27	0
2014 18 422O 60606	EQUIPOS DE COMUNICACION	7.304,17	0	7.304,17	0	7.304,17	0
2014 18 422O 60699	EQUIPOS PARA PROCESO DE INFORMACION, OTROS	11.408,15	0	11.408,15	0	11.408,15	0
2014 18 422O 60800	OTRO INMOVILIZADO MATERIAL	193.492,00	0	193.492,00	0	193.492,00	0
2014 18 422P 20301	INSTALACIONES	389,2	0	389,2	0	389,2	0
2014 18 422P 219	REPARACION DE OTRO INMOVILIZADO MATERIAL	2.017,23	0	2.017,23	0	2.017,23	0
2014 18 422P 22106	MATERIAL SANITARIO	947,65	0	947,65	0	947,65	0

PÁGINA 189 / 219	ID. DOCUMENTO	1hD51cFQv1gLbzm13q0jNQ\$\$		
FIRMADO POR		FECHA FIRMA	ID. FIRMA	
05656674P CELESTINO FERNANDEZ MUÑOZ		21/07/2016 13:23:39	MzUzOTU0	


F.23.2.1. Información Presupuestaria. Presupuestos cerrados. Gastos. Obligaciones de presupuestos cerrados.

PARTIDA PRESUPUESTARIA	DESCRIPCIÓN	OBLIGACIONES PENDIENTES DE PAGO A 1 DE ENERO	MODIFICACIÓN SALDO INICIAL Y ANULACIONES	TOTAL OBLIGACIONES	PRESCRIPCIONES	PAGOS REALIZADOS	OBLIGACIONES PENDIENTES DE PAGO A 31 DE DICIEMBRE
2014 18 422P 22108	SUMINISTRO MATERIAL DEPORTIVO, DIDACTICO Y CULTURA	661,27	0	661,27	0	661,27	0
2014 18 422P 22109	OTROS SUMINISTROS	181,86	0	181,86	0	181,86	0
2014 18 422P 22609	OTROS GASTOS POR SERVICIOS DIVERSOS	23.451,88	0	23.451,88	0	23.451,88	0
2014 18 422P 22715	USO Y MANTENIMIENTO DE EQUIPOS DE IMPRESION	73,39	0	73,39	0	73,39	0
2014 18 422P 60800	OTRO INMOVILIZADO MATERIAL	4.455,00	0	4.455,00	0	4.455,00	0
2014 18 511A 20300	MAQUINARIA	446,49	0	446,49	0	446,49	0
2014 18 511A 21200	DE EDIFICIOS Y OTRAS CONSTRUCCIONES	185.045,24	0	185.045,24	0	185.045,24	0
2014 18 511A 21301	INSTALACIONES	78.226,58	0	78.226,58	0	78.226,58	0
2014 18 511A 215	MOBILIARIO Y MATERIAL DE OFICINA	290,4	0	290,4	0	290,4	0
2014 18 511A 2200099	OTRO MATERIAL ORDINARIO DE OFICINA	309,61	0	309,61	0	309,61	0
2014 18 511A 2200200	TONER Y CONSUMIBLES DE IMPRESION	122,04	0	122,04	0	122,04	0
2014 18 511A 2200299	OTRO MATERIAL INFORMatico NO INVENTARIABLE	91,66	0	91,66	0	91,66	0
2014 18 511A 22109	OTROS SUMINISTROS	39.476,25	0	39.476,25	0	39.476,25	0
2014 18 511A 22301	TRANSPORTES DE MOBILIARIO	169,4	0	169,4	0	169,4	0
2014 18 511A 22399	OTROS TRANSPORTES	6.582,40	0	6.582,40	0	6.582,40	0
2014 18 511A 22706	ESTUDIOS Y TRABAJOS TECNICOS	10.890,00	0	10.890,00	0	10.890,00	0
2014 18 511A 22709	OTROS SERVICIOS DE EMPRESAS O PROFESIONALES	165	0	165	0	165	0
2014 18 511A 23000	GASTOS MANUTENCIÓN	224,4	0	224,4	0	224,4	0
2014 18 511A 231	LOCOMOCION	983,67	0	983,67	0	983,67	0
2014 18 511A 60201	EDIFICIOS Y OTRAS CONSTRUCCIONES TERMINADAS	277.911,68	0	277.911,68	0	277.911,68	0
2014 18 511A 60500	MOBILIARIO DE AULAS Y SEMINARIOS	2.305,05	0	2.305,05	0	2.305,05	0
2014 18 511A 60503	MOBILIARIO DE INSTALACIONES GENERALES	7.101,49	0	7.101,49	0	7.101,49	0
2014 18 511A 60599	OTRO MOBILIARIO	2.915,97	0	2.915,97	0	2.915,97	0
2014 18 541A 160	CUOTAS SEGURIDAD SOCIAL	121.241,19	0	121.241,19	0	121.241,19	0
2014 18 541A 20300	MAQUINARIA	1.100,04	0	1.100,04	0	1.100,04	0
2014 18 541A 20301	INSTALACIONES	324,59	0	324,59	0	324,59	0
2014 18 541A 20302	UTILLAJE	195,81	0	195,81	0	195,81	0
2014 18 541A 21200	DE EDIFICIOS Y OTRAS CONSTRUCCIONES	829,85	0	829,85	0	829,85	0
2014 18 541A 21300	MAQUINARIA	65.831,10	0	65.831,10	0	65.831,10	0
2014 18 541A 21301	INSTALACIONES	601,69	0	601,69	0	601,69	0
2014 18 541A 214	ELEMENTOS DE TRANSPORTE	1.049,30	0	1.049,30	0	1.049,30	0
2014 18 541A 216	EQUIPOS INFORMATICOS	543,29	0	543,29	0	543,29	0
2014 18 541A 219	REPARACION DE OTRO INMOVILIZADO MATERIAL	330,58	0	330,58	0	330,58	0
2014 18 541A 2200099	OTRO MATERIAL ORDINARIO DE OFICINA	6.717,24	0	6.717,24	0	6.717,24	0

PÁGINA 190 / 219	ID. DOCUMENTO	1hD51cFQv1gLbzm13q0jNQ\$\$		
FIRMADO POR		FECHA FIRMA	ID. FIRMA	
05656674P CELESTINO FERNANDEZ MUÑOZ		21/07/2016 13:23:39	MzUzOTU0	


F.23.2.1. Información Presupuestaria. Presupuestos cerrados. Gastos. Obligaciones de presupuestos cerrados.

PARTIDA PRESUPUESTARIA	DESCRIPCIÓN	OBLIGACIONES PENDIENTES DE PAGO A 1 DE ENERO	MODIFICACIÓN SALDO INICIAL Y ANULACIONES	TOTAL OBLIGACIONES	PRESCRIPCIONES	PAGOS REALIZADOS	OBLIGACIONES PENDIENTES DE PAGO A 31 DE DICIEMBRE
2014 18 541A 22001	PRENSA, REVISTAS, LIBROS Y OTRAS PUBLICACIONES	7.132,34	0	7.132,34	0	7.132,34	0
2014 18 541A 2200200	TONER Y CONSUMIBLES DE IMPRESION	40.984,88	0	40.984,88	0	40.984,88	0
2014 18 541A 2200201	PERIFERICOS Y MATERIAL HARDWARE NO INVENTARIABLE	20.178,75	0	20.178,75	0	20.178,75	0
2014 18 541A 2200299	OTRO MATERIAL INFORMATICO NO INVENTARIABLE	58.791,93	0	58.791,93	0	58.791,93	0
2014 18 541A 22100	ENERGIA ELECTRICA	153	0	153	0	153	0
2014 18 541A 22102	GAS	4.661,66	0	4.661,66	0	4.661,66	0
2014 18 541A 22103	COMBUSTIBLES	1.969,25	0	1.969,25	0	1.969,25	0
2014 18 541A 22105	PRODUCTOS ALIMENTICIOS	357,29	0	357,29	0	357,29	0
2014 18 541A 22106	MATERIAL SANITARIO	452,08	0	452,08	0	452,08	0
2014 18 541A 22108	SUMINISTRO MATERIAL DEPORTIVO, DIDACTICO Y CULTURA	1.669,85	0	1.669,85	0	1.669,85	0
2014 18 541A 22109	OTROS SUMINISTROS	37.588,24	0	37.588,24	0	37.588,24	0
2014 18 541A 22110	PRODUCTOS FARMACEUTICOS	5.422,18	0	5.422,18	0	5.422,18	0
2014 18 541A 22141	VESTUARIO	3.438,94	0	3.438,94	0	3.438,94	0
2014 18 541A 22161	MATERIAL DE LABORATORIO	350.265,90	0	350.265,90	0	350.265,90	0
2014 18 541A 22200	TELEFONICAS	3,64	0	3,64	0	3,64	0
2014 18 541A 22201	POSTALES	950,47	0	950,47	0	950,47	0
2014 18 541A 22300	TRANSPORTES PARA LA DOCENCIA Y PRACTICAS	1.002,18	0	1.002,18	0	1.002,18	0
2014 18 541A 22301	TRANSPORTES DE MOBILIARIO	110	0	110	0	110	0
2014 18 541A 22399	OTROS TRANSPORTES	638	0	638	0	638	0
2014 18 541A 224	PRIMAS DE SEGUROS	359,47	0	359,47	0	359,47	0
2014 18 541A 22601	ATENCIONES PROTOCOLARIAS Y REPRESENTATIVAS	1.118,13	0	1.118,13	0	1.118,13	0
2014 18 541A 22602	PUBLICIDAD Y PROPAGANDA	293,54	0	293,54	0	293,54	0
2014 18 541A 2260600	GASTOS DE INSCRIPCION EN JORNADAS Y SEMINARIOS	11.492,18	0	11.492,18	0	11.492,18	0
2014 18 541A 2260601	RETRIBUCIONES O PERCEPCIONES DE TERCEROS POR CONFERENCIAS	24.545,85	0	24.545,85	0	24.545,85	0
2014 18 541A 2260602	ALOJAMIENTO Y MANUTENCION DE JORNADAS Y REUNIONES	10.331,30	0	10.331,30	0	10.331,30	0
2014 18 541A 2260699	OTROS GASTOS DE REUNION Y CONFERENCIAS	20.943,94	0	20.943,94	0	20.943,94	0
2014 18 541A 22609	OTROS GASTOS POR SERVICIOS DIVERSOS	1.544,68	0	1.544,68	0	1.544,68	0
2014 18 541A 22650	CUOTAS DE ASOCIACION	3.451,89	0	3.451,89	0	3.451,89	0
2014 18 541A 22703	SERVICIOS POSTALES	3.122,43	0	3.122,43	0	3.122,43	0
2014 18 541A 22706	ESTUDIOS Y TRABAJOS TECNICOS	102.395,45	0	102.395,45	0	102.395,45	0
2014 18 541A 22709	OTROS SERVICIOS DE EMPRESAS O PROFESIONALES	18.669,42	0	18.669,42	0	18.669,42	0

PÁGINA 191 / 219	ID. DOCUMENTO	1hd51cFQv1gLbzm13q0jNQ\$\$		
FIRMADO POR		FECHA FIRMA	ID. FIRMA	
05656674P CELESTINO FERNANDEZ MUÑOZ		21/07/2016 13:23:39	MzUzOTU0	


F.23.2.1. Información Presupuestaria. Presupuestos cerrados. Gastos. Obligaciones de presupuestos cerrados.

PARTIDA PRESUPUESTARIA	DESCRIPCIÓN	OBLIGACIONES PENDIENTES DE PAGO A 1 DE ENERO	MODIFICACIÓN SALDO INICIAL Y ANULACIONES	TOTAL OBLIGACIONES	PRESCRIPCIONES	PAGOS REALIZADOS	OBLIGACIONES PENDIENTES DE PAGO A 31 DE DICIEMBRE
2014 18 541A 22710	ESTUDIOS Y PROYECTOS DE INVESTIGACION	22.607,30	0	22.607,30	0	22.607,30	0
2014 18 541A 22713	TRABAJOS DE TRADUCCION	15.891,14	0	15.891,14	0	15.891,14	0
2014 18 541A 22714	MANTENIMIENTO DE APLICACIONES INFORMATICAS	9.339,43	0	9.339,43	0	9.339,43	0
2014 18 541A 22715	USO Y MANTENIMIENTO DE EQUIPOS DE IMPRESION	2.303,17	0	2.303,17	0	2.303,17	0
2014 18 541A 22730	INFORMES, DICTAMENES Y HONORARIOS PROFESIONALES	4.856,37	0	4.856,37	0	4.856,37	0
2014 18 541A 23000	GASTOS MANUTENCIÓN	29.277,79	0	29.277,79	0	29.277,79	0
2014 18 541A 23001	ALOJAMIENTO Y OTROS	19.725,00	0	19.725,00	0	19.725,00	0
2014 18 541A 231	LOCOMOCION	57.639,36	0	57.639,36	0	57.639,36	0
2014 18 541A 332	INTERESES DE DEMORA	199,93	-1,81	198,12	0	198,12	0
2014 18 541A 48001	BECAS	13.012,68	0	13.012,68	0	13.012,68	0
2014 18 541A 60300	MAQUINARIA	117.446,91	0	117.446,91	0	117.446,91	0
2014 18 541A 60301	INSTALACIONES TECNICAS	8.754,87	0	8.754,87	0	8.754,87	0
2014 18 541A 60302	UTILLAJE	3.106,24	0	3.106,24	0	3.106,24	0
2014 18 541A 60501	MOBILIARIO DE LABORATORIOS	16.851,26	0	16.851,26	0	16.851,26	0
2014 18 541A 60502	MOBILIARIO DE DESPACHOS	5.407,53	0	5.407,53	0	5.407,53	0
2014 18 541A 60599	OTRO MOBILIARIO	3.300,72	0	3.300,72	0	3.300,72	0
2014 18 541A 60602	ORDENADORES DE SOBREMESA	21.126,01	0	21.126,01	0	21.126,01	0
2014 18 541A 60603	ORDENADORES PORTATILES	23.266,27	0	23.266,27	0	23.266,27	0
2014 18 541A 60604	IMPRESORAS, FOTOCOPIADORAS Y EQUIPOS MULTIFUNCION	7.849,95	0	7.849,95	0	7.849,95	0
2014 18 541A 60605	VIDEOPROYECTORES Y PIZARRAS DIGITALES	2.934,01	0	2.934,01	0	2.934,01	0
2014 18 541A 60606	EQUIPOS DE COMUNICACION	167,76	0	167,76	0	167,76	0
2014 18 541A 60699	EQUIPOS PARA PROCESO DE INFORMACION, OTROS	11.769,73	0	11.769,73	0	11.769,73	0
2014 18 541A 607	FONDOS BIBLIOGRAFICOS	40.644,76	0	40.644,76	0	40.644,76	0
2014 18 541A 60800	OTRO INMOVILIZADO MATERIAL	4.073,08	0	4.073,08	0	4.073,08	0
2014 18 541A 60801	INMOV. MATERIAL POR EQUIPOS DE INVESTIGACIÓN CON FONDOS FEDER	442.245,47	0	442.245,47	0	442.245,47	0
2014 18 541A 60901	PROPIEDAD INDUSTRIAL	1.150,00	0	1.150,00	0	1.150,00	0
2014 18 541A 60902	APLICACIONES INFORMATICAS	19.384,04	0	19.384,04	0	19.384,04	0
2014 18 541A 60905	FONDOS BIBLIOGRAFICOS EN FORMATO ELECTRONICO	58,23	0	58,23	0	58,23	0
TOTAL EJERCICIO 2014		8.011.147,63	-1,84	8.011.145,79	0,00	8.011.145,79	0,00

PÁGINA 192 / 219	ID. DOCUMENTO	1hD51cFQv1gLbzm13q0jNQ\$\$		
FIRMADO POR		FECHA FIRMA	ID. FIRMA	
05656674P CELESTINO FERNANDEZ MUÑOZ		21/07/2016 13:23:39	MzUzOTU0	


F.23.2.2.a) Información Presupuestaria. Presupuestos cerrados. Ingresos. Derechos pendientes de cobro totales

APLICACIÓN PRESUPUESTARIA	DESCRIPCIÓN	DERECHOS PENDIENTES DE COBRO A 1 DE ENERO	MODIFICACIONES SALDO INICIAL	DERECHOS ANULADOS	DERECHOS CANCELADOS	RECAUDACIÓN	DERECHOS PENDIENTES DE COBRO A 31 DE DICIEMBRE
18 312	DERECHOS MATRICULA DECURSOS Y SEMINARIOS	100.547,50	0	0	11.250,00	7.350,00	81.947,50
18 325	CONTRATOS ART.83 LOU 10%	15.165,28	0	0	0	0	15.165,28
18 32500	CONTRATOS ART.83 1/3 COMISION INVESTIGACION	47.822,00	0	5.810,61	4.239,23	26.479,75	11.292,41
18 32501	CONTRATOS ART.83 1/3 GERENCIA	50.422,15	0	7.810,63	4.239,23	26.479,64	11.892,65
18 32502	CONTRATOS ART.83 % DEPARTAMENTOS E INSTITUTOS DE INVESTIGACION	50.401,06	0	7.810,62	4.239,27	26.479,77	11.871,40
18 326	CONTRATOS ARTICULO 83 LOU 90%	1.384.843,35	0	180.111,57	232.069,29	588.186,80	384.475,69
18 327	COSTES INDIRECTOS Y OVERHEADS	-990,19	0	0	0	0	-990,19
18 329	OTROS INGRESOS POR PRESTACIÓN DE SERVICIOS	22.464,52	0	4.741,38	0	13.750,00	3.973,14
18 32999	OTROS INGRESOS PROCEDENTES PRESTACIONES DE SERVICIOS. BIBLIOTECA	3.173,07	0	181	596,3	351,68	2.044,09
18 330	VENTA DE PUBLICACIONES PROPIAS.	38.951,85	0	4.674,21	84,52	12.870,43	21.322,69
18 334	VENTA DE PRODUC. AGROPECUARIOS	9.000,00	0	0	0	0	9.000,00
18 335	VENTA DE MATERIAL DE DESECHO	3.906,83	0	1.344,83	0	1.900,00	662
18 339	VENTA DE OTROS BIENES	64,63	0	0	0	0	64,63
18 39200	INGRESOS POR CONCESION DE GASTOS SUPLIDOS. PERSONAL	13.386,74	0	596,72	61,77	8.013,54	4.714,71
18 39201	INGRESOS CONCESION GASTOS SUPLIDOS. ENERGIA	4.089,66	0	130	0	2.115,00	1.844,66
18 39202	INGRESOS CONCESION GASTOS SUPLIDOS. LIMPIEZA	10.481,15	0	340	0	6.080,00	4.061,15
Total Capítulo 3	TASAS PRECIOS PUBLICOS Y OTROS INGRESOS	1.753.729,60	0,00	213.551,57	256.779,61	720.056,61	563.341,81
18 400	DEL M.E.C.	4.875,00	0	0	0	4.875,00	0
18 401	DE OTROS DEPARTAMENTOS	3.610,00	0	0	0	3.610,00	0
18 45000	SUBVENCION NOMINATIVA. GASTOS DE FUNCIONAMIENTO	56.788.115,84	0	0	0	34.272.920,39	22.515.195,45
18 45001	PLANES ESPECIALES DE CALIDAD Y CONVERGENCIA	-2,77	0	0	0	0	-2,77
18 45100	OTRAS TRANSFERENCIAS CORRIENTES. INVESTIGACION	3.893.764,54	0	0	25.287,92	3.868.476,62	0
18 45103	OTRAS TRANSFERENCIAS CORRIENTES. OTRAS	252.732,76	0	0	0	252.732,76	0
18 45104	TRANSFERENCIAS CORRIENTES AMORTIZACIÓN DE PRÉSTAMOS	2,77	0	0	0	0	2,77


PÁGINA 193 / 219	ID. DOCUMENTO	1hD51cFQv1gLbzm13q0jNQ\$\$		
FIRMADO POR		FECHA FIRMA	ID. FIRMA	
05656674P CELESTINO FERNANDEZ MUÑOZ		21/07/2016 13:23:39	MzUzOTU0	

F.23.2.2.a) Información Presupuestaria. Presupuestos cerrados. Ingresos. Derechos pendientes de cobro totales

APLICACIÓN PRESUPUESTARIA	DESCRIPCIÓN	DERECHOS PENDIENTES DE COBRO A 1 DE ENERO	MODIFICACIONES SALDO INICIAL	DERECHOS ANULADOS	DERECHOS CANCELADOS	RECAUDACIÓN	DERECHOS PENDIENTES DE COBRO A 31 DE DICIEMBRE
18 452	ORGANISMOS PUBLICOS DE LA COMUNIDAD DE CASTILLA LA MANCHA	34.276,35	0	0	10.966,35	23.310,00	0
18 460	DE AYUNTAMIENTOS	9.600,00	0	0	0	0	9.600,00
Total Capítulo 4	TRANSFERENCIAS DE CORRIENTES	60.986.974,49	0,00	0,00	36.254,27	38.425.924,77	22.524.795,45
18 540	ALQUILER Y PRODUCTOS DE INMUEBLES	65.038,53	0	16.793,65	0	37.555,88	10.689,00
18 550	DE CONCESIONES ADMINISTRATIVAS	114.883,77	0	0	0	0	114.883,77
Total Capítulo 5	INGRESOS PARIMONIALES	179.922,30	0,00	16.793,65	0,00	37.555,88	125.572,77
18 700	DEL MEC SUBVENCION NOMINATIVA	386.399,75	0	0	0	386.399,69	0,06
18 701	DE OTROS DEPARTAMENTOS	27.939,37	0	0	0	27.939,37	0
18 751	DE LA C. AUTONOMA CASTILLA LA MANCHA (PLAN PROPIO I+D)	1.476.844,10	0	0	0	1.476.844,10	0
18 752	DE LA C. AUTONOMA DE CASTILLA-LA MANCHA (AMORT.PRESTAMO)	1.479.212,14	0,03	0	0	1.479.212,17	0
18 79000	FONDO EUROPEO DE DESARROLLO REGIONAL.I+D	1.427.156,28	0	0	0	0	1.427.156,28
Total Capítulo 7	TRANSFERENCIAS DE CAPITAL	4.797.551,64	0,03	0,00	0,00	3.370.395,33	1.427.156,34
18 91100	PRESTAMOS RECIBIDOS A LARGO PLAZO. ANTICIPO REEMBOLSABLE 70% FEDER	7.503.762,51	0	0	0	7.503.762,51	0
Total Capítulo 9	VARIACIÓN DE PASIVOS FINANCIEROS	7.503.762,51	0,00	0,00	0,00	7.503.762,51	0,00
TOTAL		75.221.940,54	0,03	230.345,22	293.033,88	50.057.695,10	24.640.866,37


PÁGINA 194 / 219	ID. DOCUMENTO	1hD51cFQv1gLbzm13q0jNQ\$\$		
FIRMADO POR		FECHA FIRMA	ID. FIRMA	
05656674P CELESTINO FERNANDEZ MUÑOZ		21/07/2016 13:23:39	MzUzOTU0	

F.23.2.2.b) Información Presupuestaria. Presupuestos cerrados. Ingresos. Derechos anulados				
APLICACIÓN PRESUPUESTARIA	DESCRIPCIÓN	ANULACIÓN DE LIQUIDACIONES	APLAZAMIENTOS Y FRACCIONAMIENTOS	TOTAL DERECHOS ANULADOS
18 32500	INVESTIGACION	5.810,61	0	5.810,61
18 32501	CONTRATOS ART.83 1/3 GERENCIA	7.810,63	0	7.810,63
18 32502	CONTRATOS ART.83 % DEPARTAMENTOS E INSTITUTOS DE INVESTIGACION	7.810,62	0	7.810,62
18 326	CONTRATOS ARTICULO 83 LOU 90%	180.111,57	0	180.111,57
18 329	OTROS INGRESOS POR PRESTACIÓN DE SERVICIOS	4.741,38	0	4.741,38
18 32999	OTROS INGRESOS PROCEDENTES PRESTACIONES DE SERVICIOS. BIBLIOTECA	181	0	181
18 330	VENTA DE PUBLICACIONES PROPIAS.	4.674,21	0	4.674,21
18 335	VENTA DE MATERIAL DE DESECHO	1.344,83	0	1.344,83
18 39200	INGRESOS POR CONCESION DE GASTOS SUPLIDOS. PERSONAL	596,72	0	596,72
18 39201	INGRESOS CONCESION GASTOS SUPLIDOS. ENERGIA	130	0	130
18 39202	INGRESOS CONCESION GASTOS SUPLIDOS. LIMPIEZA	340	0	340
18 540	ALQUILER Y PRODUCTOS DE INMUEBLES	16.793,65	0	16.793,65
TOTAL		230.345,22	0	230.345,22


PÁGINA 195 / 219	ID. DOCUMENTO	1hD51cFQv1gLbzm13q0jNQ\$\$		
FIRMADO POR		FECHA FIRMA	ID. FIRMA	
05656674P CELESTINO FERNANDEZ MUÑOZ		21/07/2016 13:23:39	MzUzOTU0	

F.23.2.2.c) Información Presupuestaria. Presupuestos cerrados. Ingresos. Derechos cancelados

APLICACIÓN PRESUPUESTARIA	DESCRIPCIÓN	COBROS EN ESPECIE	INSOLVENCIAS	PRESCRIPCIONES	OTRAS CAUSAS	TOTAL DERECHOS CANCELADOS
18 312	DERECHOS MATRICULA DE CURSOS Y SEMINARIOS	0	0	35	11.215,00	11.250,00
18 32500	CONTRATOS ART.83 1/3 COMISION INVESTIGACION	0	0	3.033,99	1.205,24	4.239,23
18 32501	CONTRATOS ART.83 1/3 GERENCIA	0	0	3.033,99	1.205,24	4.239,23
18 32502	CONTRATOS ART.83 % DEPARTAMENTOS E INSTITUTOS DE INVESTIGACION	0	0	3.034,02	1.205,25	4.239,27
18 326	CONTRATOS ARTICULO 83 LOU 90%	0	0	172.737,57	59.331,72	232.069,29
18 32999	OTROS INGRESOS PROCEDENTES PRESTACIONES DE SERVICIOS. BIBLIOTECA	0	0	0	596,3	596,3
18 330	VENTA DE PUBLICACIONES PROPIAS.	0	0	84,51	0,01	84,52
18 39200	INGRESOS POR CONCESION DE GASTOS SUPLIDOS. PERSONAL	0	0	61,77	0	61,77
18 45100	OTRAS TRANSFERENCIAS CORRIENTES. INVESTIGACION	0	0	0	25.287,92	25.287,92
18 452	ORGANISMOS PUBLICOS DE LA COMUNIDAD DE CASTILLA LA MANCHA	0	0	0	10.966,35	10.966,35
TOTAL		0	0	182.020,85	111.013,03	293.033,88


PÁGINA 196 / 219	ID. DOCUMENTO 1hd51cFQv1gLbzm13q0jNQ\$\$			
FIRMADO POR		FECHA FIRMA	ID. FIRMA	
05656674P CELESTINO FERNANDEZ MUÑOZ		21/07/2016 13:23:39	MzUzOTU0	

F.23.2.3. Información Presupuestaria. Presupuestos cerrados. Variación de resultados presupuestarios de ejercicios anteriores			
	TOTAL VARIACIÓN DERECHOS	TOTAL VARIACIÓN OBLIGACIONES	VARIACIÓN DE RESULTADOS PRESUPUESTARIOS DE EJERCICIOS ANTERIORES
a) OPERACIONES CORRIENTES	-523.379,10	-1.384,49	-521.994,61
b) OPERACIONES DE CAPITAL	0,03	0	0,03
1. TOTAL VARIACIONES OPERACIONES NO FINANCIERAS (a+b)	-523.379,07	-1.384,49	-521.994,58
c) ACTIVOS FINANCIEROS	0	0	0
d) PASIVOS FINANCIEROS	0	0	0
2. TOTAL VARIACIÓN OPERACIONES FINANCIERAS (c+d)	0	0	0
TOTAL (1+2)	-523.379,07	-1.384,49	-521.994,58


PÁGINA 197 / 219	ID. DOCUMENTO 1hD51cFQv1gLbzm13q0jNQ\$\$			
FIRMADO POR		FECHA FIRMA	ID. FIRMA	
05656674P CELESTINO FERNANDEZ MUÑOZ		21/07/2016 13:23:39	MzUzOTU0	

F.23.3.1 Información Presupuestaria. Compromisos de gasto con cargo a presupuestos de ejercicios posteriores.

PARTIDA PRESUPUESTARIA	DESCRIPCIÓN	COMPROMISOS DE GASTOS ADQUIRIDOS CON CARGO AL PRESUPUESTO DEL EJERCICIO				
		EJERCICIO 2016	EJERCICIO 2017	EJERCICIO 2018	EJERCICIO 2019	EJERCICIOS SUCESIVOS
18 422D 216	EQUIPOS INFORMATICOS	6.449,28	0	0	0	0
18 422D 22102	GAS	470.085,00	78.045,00	0	0	0
18 422D 22700	LIMPIEZA Y ASEO	1.868.131,37	240.000,00	60.000,15	0	0
18 422D 22706	ESTUDIOS Y TRABAJOS TECNICOS	85.200,73	0	0	0	0
18 422D 22709	OTROS SERVICIOS DE EMPRESAS O PROFESIONALES	20.160,71	0	0	0	0
18 422O 216	EQUIPOS INFORMATICOS	37.049,64	0	0	0	0
18 422O 22200	TELEFONICAS	774.998,61	129.166,43	0	0	0
18 422O 22706	ESTUDIOS Y TRABAJOS TECNICOS	253.283,44	10.854,91	0	0	0
18 422O 22714	MANTENIMIENTO DE APLICACIONES INFORMATICAS	62.461,59	49.482,95	0	0	0
18 422O 22715	USO Y MANTENIMIENTO DE EQUIPOS DE IMPRESION	404,1	0	0	0	0
18 541A 22706	ESTUDIOS Y TRABAJOS TECNICOS	30.000,00	13.421,50	0	0	0
18 541A 22709	OTROS SERVICIOS DE EMPRESAS O PROFESIONALES	212.849,89	8.526,20	0	0	0
TOTAL		3.821.074,36	529.496,99	60.000,15	0	0


PÁGINA 198 / 219	ID. DOCUMENTO	1hD51cFQv1gLbzm13q0jNQ\$\$			
FIRMADO POR		FECHA FIRMA	ID. FIRMA		
05656674P CELESTINO FERNANDEZ MUÑOZ		21/07/2016 13:23:39	MzUzOTU0		

F.23.3.2 Compromisos de gasto de carácter plurianual que no se hayan podido imputar al presupuesto corriente.		
APLICACIÓN PRESUPUESTARIA	IMPORTE	Nº DE OPERACIONES
TOTAL		

PÁGINA 199 / 219	ID. DOCUMENTO 1hD51cFQv1gLbzm13q0jNQ\$\$		
FIRMADO POR		FECHA FIRMA	
05656674P CELESTINO FERNANDEZ MUÑOZ		21/07/2016 13:23:39	
		ID. FIRMA	
		MzUzOTU0	

F.23.4.1. Información Presupuestaria. Gastos con financiación afectada. Desviaciones de financiación por agente financiador								
CÓDIGO DE GASTO	DESCRIPCIÓN	AGENTE FINANCIADOR			DESVIACIONES DEL EJERCICIO		DESVIACIONES ACUMULADAS	
		TERCERO	APLICACIÓN PRESUPUESTARIA	COEFICIENTE DE FINANCIACIÓN	POSITIVAS	NEGATIVAS	POSITIVAS	NEGATIVAS
18138	GASTOS SUBVENCIONES SEGUN LISTADO				9.686.115,36	17.452.069,23	20.535.315,53	15.465.763,56
TOTAL					9.686.115,36	17.452.069,23	20.535.315,53	15.465.763,56


El detalle por cada financiación afectada figura incluido dentro del listado Anexo 1

PÁGINA 200 / 219	ID. DOCUMENTO 1hd51cFQv1gLbzm13q0jNQ\$\$			
FIRMADO POR		FECHA FIRMA	ID. FIRMA	
05656674P CELESTINO FERNANDEZ MUÑOZ		21/07/2016 13:23:39	MzUzOTU0	


F.23.4.2. Información Presupuestaria. Gastos con financiación afectada. Gestión del gasto presupuestario

CÓDIGO DE GASTO	DESCRIPCIÓN	GASTO PREVISTO	OBLIGACIONES RECONOCIDAS EN EJERCICIOS ANTERIORES	OBLIGACIONES RECONOCIDAS EN EL EJERCICIO	TOTAL OBLIGACIONES RECONOCIDAS	GASTO PENDIENTE
18.138	Según listado Anexo 1	169.748.901,12	111.474.949,26	29.164.462,79	140.639.412,05	29.109.489,07
TOTAL		169.748.901,12	111.474.949,26	29.164.462,79	140.639.412,05	29.109.489,07

El detalle por cada financiación afectada figura incluido dentro del listado Anexo 1


PÁGINA 201 / 219	ID. DOCUMENTO	1hD51cFQv1gLbzm13q0jNQ\$\$		
FIRMADO POR		FECHA FIRMA	ID. FIRMA	
05656674P CELESTINO FERNANDEZ MUÑOZ		21/07/2016 13:23:39	MzUzOTU0	

F.23.5. Información Presupuestaria. Remanente de tesorería				
Nº DE CUENTAS	COMPONENTES	EJERCICIO 2015		EJERCICIO 2014
57, 556	1.(+) Fondos líquidos		9.771.763,63	11.059.862,44
	2.(+) Derechos pendientes de cobro		52.153.139,89	79.286.672,68
430	-(+) del Presupuesto corriente	24.117.080,11		29.976.356,39
431	-(+) de Presupuestos cerrados	24.640.866,37		45.245.584,15
246, 247, 260, 265, 440, 442, 449, 456, 470, 471, 472, 537, 538, 550, 565, 566, 5321	-(+) de operaciones no presupuestarias	3.395.193,41		4.064.732,14
435, 436	-(+) de operaciones comerciales	0		0
	3.(-) Obligaciones pendientes de pago		27.329.897,95	27.502.177,82
400	-(+) del Presupuesto corriente	8.280.668,97		8.011.147,63
401	-(+) de Presupuestos cerrados	0		9.117,21
167, 168, 180, 185, 410, 412, 419, 453, 456, 475, 476, 477, 517, 518, 550, 560, 561	-(+) de operaciones no presupuestarias	19.049.228,98		19.481.912,98
405, 406	-(+) de operaciones comerciales	0		0
	4.(+) Partidas pendientes de aplicación		-2.220,45	58.078,71
554, 559	-(-) cobros realizados pendientes de aplicación definitiva	35.258,18		83.392,84
555, 5581, 5585	-(+) pagos realizados pendientes de aplicación definitiva	33.037,73		141.471,55
	I. Remanente de tesorería total (1 + 2 - 3 + 4)		34.592.785,12	62.902.436,01
	II. Exceso de financiación afectada		20.535.315,53	25.303.865,25
295, 298, 490, 595, 598	III. Saldos de dudoso cobro		114.883,77	114.883,77
	IV. Remanente de tesorería no afectado = (I - II - III)		13.942.585,82	37.483.686,99

PÁGINA 202 / 219	ID. DOCUMENTO	1hD51cFQv1gLbzm13q0jNQ\$\$		
FIRMADO POR		FECHA FIRMA	ID. FIRMA	
05656674P CELESTINO FERNANDEZ MUÑOZ		21/07/2016 13:23:39	MzUzOTU0	


F.23.6.1 Información Presupuestaria. Derechos presupuestarios pendientes de cobro según su grado de exigibilidad. Presupuesto corriente

APLICACIÓN PRESUPUESTARIA	DESCRIPCIÓN	PENDIENTES DE NOTIFICAR	SUSPENDIDOS	APLAZAMIENTO O FRACCIONAMIENTO		EN PERIODO VOLUNTARIO	EN PERIODO EJECUTIVO	TOTAL DERECHOS PENDIENTES DE COBRO
				SOLICITADO	CONCEDIDO			
18 310	DERECHOS DE MATRICULA DE ENSEÑANZA OFICIAL	0	0	0	0	24.800,00	0	24.800,00
18 312	DERECHOS MATRICULA DECURSOS Y SEMINARIOS	0	0	0	0	32.909,52	0	32.909,52
18 32500	CONTRATOS ART.83 1/3 COMISION INVESTIGACION	0	0	0	0	46.943,91	0	46.943,91
18 32501	CONTRATOS ART.83 1/3 GERENCIA	0	0	0	0	46.944,97	0	46.944,97
18 32502	CONTRAT. ART.83 1/3 DEPARTAMENTOS E INSTITUTOS DE INVESTIGACION	0	0	0	0	46.945,69	0	46.945,69
18 326	CONTRATOS ARTº 83.-% INVESTIGADORES	0	0	0	0	741.411,65	0	741.411,65
18 32999	OTROS INGRESOS PROCEDENTES PRESTACIONES DE SERVICIOS. BIBLIOTECA	0	0	0	0	6.696,00	0	6.696,00
18 330	VENTA DE PUBLICACIONES PROPIAS.	0	0	0	0	19.839,21	0	19.839,21
18 381	REINTEGRO DE EJERCICIO CORRIENTE	0	0	0	0	5.952,03	0	5.952,03
18 39200	INGRESOS POR CONCESION DE GASTOS SUPLIDOS. PERSONAL	0	0	0	0	10.084,99	0	10.084,99
18 39201	INGRESOS CONCESION GASTOS SUPLIDOS. ENERGIA	0	0	0	0	2.520,00	0	2.520,00
18 39202	INGRESOS CONCESION GASTOS SUPLIDOS. LIMPIEZA	0	0	0	0	6.640,00	0	6.640,00
18 400	DEL M.E.C.	0	0	0	0	228.374,61	0	228.374,61
18 45000	SUBVENCION NOMINATIVA. GASTOS DE FUNCIONAMIENTO	0	0	0	0	20.000.000,00	0	20.000.000,00


PÁGINA 203 / 219	ID. DOCUMENTO	1hd51cFQv1gLbzm13q0jNQ\$\$		
FIRMADO POR		FECHA FIRMA	ID. FIRMA	
05656674P CELESTINO FERNANDEZ MUÑOZ		21/07/2016 13:23:39	MzUzOTU0	

F.23.6.1 Información Presupuestaria. Derechos presupuestarios pendientes de cobro según su grado de exigibilidad. Presupuesto corriente


APLICACIÓN PRESUPUESTARIA	DESCRIPCIÓN	PENDIENTES DE NOTIFICAR	SUSPENDIDOS	APLAZAMIENTO O FRACCIONAMIENTO		EN PERIODO VOLUNTARIO	EN PERIODO EJECUTIVO	TOTAL DERECHOS PENDIENTES DE COBRO
				SOLICITADO	CONCEDIDO			
18 45100	OTRAS TRANSFERENCIAS CORRIENTES. INVESTIGACION	0	0	0	0	842.353,40	0	842.353,40
18 540	ALQUILER Y PRODUCTOS DE INMUEBLES	0	0	0	0	13.477,50	0	13.477,50
18 700	TRANSFERENCIAS DE CAPITAL DEL MEC	0	0	0	0	169.057,68	0	169.057,68
18 701	DE OTROS DEPARTAMENTOS	0	0	0	0	304.389,00	0	304.389,00
18 751	DE LA C. AUTONOMA CASTILLA LA MANCHA (PLAN PROPIO I+D)	0	0	0	0	1.388.968,68	0	1.388.968,68
18 752	DE LA C. AUTONOMA DE CASTILLA-LA MANCHA (AMORT.PRESTAMO)	0	0	0	0	178.771,27	0	178.771,27
TOTAL		0	0	0	0	24.117.080,11	0	24.117.080,11

PÁGINA 204 / 219	ID. DOCUMENTO	1hD51cFQv1gLbzm13q0jNQ\$\$		
FIRMADO POR		FECHA FIRMA	ID. FIRMA	
05656674P CELESTINO FERNANDEZ MUÑOZ		21/07/2016 13:23:39	MzUzOTU0	

F.23.6.2 Información Presupuestaria. Derechos presupuestarios pendientes de cobro según su grado de exigibilidad. Presupuestos cerrados								
APLICACIÓN PRESUPUESTARIA	DESCRIPCIÓN	PENDIENTES DE NOTIFICAR	SUSPENDIDOS	APLAZAMIENTO O FRACCIONAMIENTO		EN PERIODO VOLUNTARIO	EN PERIODO EJECUTIVO	TOTAL DERECHOS PENDIENTES DE COBRO
				SOLICITADO	CONCEDIDO			
18 312	DERECHOS MATRICULA DECURSOS Y SEMINARIOS	0	0	0	0	0	81.947,50	81.947,50
18 325	CONTRATOS ART.83 LOU 10%	0	0	0	0	0	15.165,28	15.165,28
18 32500	CONTRATOS ART.83 1/3 COMISION INVESTIGACION	0	0	0	0	0	11.292,41	11.292,41
18 32501	CONTRATOS ART.83 1/3 GERENCIA	0	0	0	0	0	11.892,65	11.892,65
18 32502	CONTRATOS ART.83 % DEPARTAMENTOS E INSTITUTOS DE INVESTIGACION	0	0	0	0	0	11.871,40	11.871,40
18 326	CONTRATOS ARTICULO 83 LOU 90%	0	0	0	0	0	383.485,50	383.485,50
18 329	OTROS INGRESOS POR PRESTACIÓN DE SERVICIOS	0	0	0	0	0	3.973,14	3.973,14
18 32999	OTROS INGRESOS PROCEDENTES PRESTACIONES DE SERVICIOS. BIBLIOTECA	0	0	0	0	0	2.044,09	2.044,09
18 330	VENTA DE PUBLICACIONES PROPIAS.	5.306,46	0	0	0	0	16.016,23	21.322,69
18 334	VENTA DE PRODUC. AGROPECUARIOS	0	0	0	0	0	9.000,00	9.000,00
18 335	VENTA DE MATERIAL DE DESECHO	0	0	0	0	0	662	662
18 339	VENTA DE OTROS BIENES	0	0	0	0	0	64,63	64,63
18 39200	INGRESOS POR CONCESION DE GASTOS SUPLIDOS. PERSONAL	0	0	0	0	0	4.714,71	4.714,71
18 39201	INGRESOS CONCESION GASTOS SUPLIDOS. ENERGIA	0	0	0	0	0	1.844,66	1.844,66
18 39202	INGRESOS CONCESION GASTOS SUPLIDOS. LIMPIEZA	0	0	0	0	0	4.061,15	4.061,15
18 45000	SUBVENCION NOMINATIVA. GASTOS DE FUNCIONAMIENTO	0	0	0	0	0	22.515.195,45	22.515.195,45
18 460	DE AYUNTAMIENTOS	0	0	0	0	0	9.600,00	9.600,00
18 540	ALQUILER Y PRODUCTOS DE INMUEBLES	0	0	0	0	0	10.689,00	10.689,00
18 550	DE CONCESIONES ADMINISTRATIVAS	0	0	0	0	0	114.883,77	114.883,77
18 700	DEL MEC SUBVENCION NOMINATIVA	0	0	0	0	0	0,06	0,06
18 79000	FONDO EUROPEO DE DESARROLLO REGIONAL.I+D	0	0	0	0	0	1.427.156,28	1.427.156,28
TOTAL		5.306,46	0	0	0	0	24.635.559,91	24.640.866,37


PÁGINA 205 / 219	ID. DOCUMENTO	1hD51cFQv1gLbzm13q0jNQ\$\$		
FIRMADO POR		FECHA FIRMA	ID. FIRMA	
05656674P CELESTINO FERNANDEZ MUÑOZ		21/07/2016 13:23:39	MzUzOTU0	

F.23.7. Balance de resultados e informe de gestión								
A) GRADO DE REALIZACIÓN DE OBJETIVOS								
PROGRAMAS DE GASTO						DESVIACIONES		
CÓDIGO	DESCRIPCIÓN	OBJETIVO	ACTIVIDADES	INDICADOR	PREVISTO	REALIZADO	ABSOLUTAS	%
B) COSTE DE LOS OBJETIVOS REALIZADOS								
PROGRAMAS DE GASTO						DESVIACIONES		
CÓDIGO	DESCRIPCIÓN	OBJETIVO	ACTIVIDADES	COSTE PREVISTO (CRÉDITOS DEFINITIVOS)	COSTE REALIZADO (OBLIGACIONES RECONOCIDAS)	ABSOLUTAS	%	

PÁGINA 206 / 219	ID. DOCUMENTO	1hD51cFQv1gLbzm13q0jNQ\$\$		
FIRMADO POR		FECHA FIRMA	ID. FIRMA	
05656674P CELESTINO FERNANDEZ MUÑOZ		21/07/2016 13:23:39	MzUzOTU0	


F.23.8 Antigüedad de los derechos presupuestarios pendientes de cobro.

APLICACIÓN PRESUPUESTARIA	DESCRIPCIÓN	EJERCICIO 2014	EJERCICIO 2013	EJERCICIO 2012	EJERCICIO 2011	EJERCICIO 2010	RESTANTES EJERCICIOS ANTERIORES	IMPORTE TOTAL PENDIENTE COBRO
18 312	DERECHOS MATRICULA DECURSOS Y SEMINARIOS	47.027,50	1.320,00	33.600,00	0	0	0	81.947,50
18 325	CONTRATOS ART. 83.- LOU	0	0	0	15.165,28	0	0	15.165,28
18 32500	CONTRATOS ART.83 1/3 COMISION INVESTIGACION	3.286,31	3.214,54	1.578,04	3.213,52	0	0	11.292,41
18 32501	CONTRATOS ART.83 1/3 GERENCIA	3.286,30	3.214,55	1.578,05	3.813,75	0	0	11.892,65
18 32502	CONTRAT.ART.83 1/3 DEPARTAMENTOS E INSTITUTOS DE INVESTIGACION	3.286,09	3.214,59	1.556,19	3.814,53	0	0	11.871,40
18 326	CONTRATOS ARTº 83.-% INVESTIGADORES	70.405,46	151.736,27	61.361,87	99.981,90	0	0	383.485,50
18 329	OTROS INGRESOS POR PRESTACIÓN DE SERVICIOS	0	1.723,14	2.250,00	0	0	0	3.973,14
18 32999	OTROS INGRESOS PROCEDENTES PRESTACIONES DE SERVICIOS. BIBLIOTECA	1.385,09	0	507	152	0	0	2.044,09
18 330	VENTA DE PUBLICACIONES PROPIAS.	8.306,46	2.717,55	12,2	10.286,48	0	0	21.322,69
18 334	VENTA DE PRODUC. AGROPECUARIOS	0	0	9.000,00	0	0	0	9.000,00
18 335	MATERIAL DE DESECHO	0	0	662	0	0	0	662
18 339	VENTA DE OTROS BIENES	64,63	0	0	0	0	0	64,63
18 39200	INGRESOS POR CONCESION DE GASTOS SUPLIDOS. PERSONAL	2.457,24	1.665,39	166,57	425,51	0	0	4.714,71

PÁGINA 207 / 219	ID. DOCUMENTO	1hD51cFQv1gLbzm13q0jNQ\$\$		
FIRMADO POR		FECHA FIRMA	ID. FIRMA	
05656674P CELESTINO FERNANDEZ MUÑOZ		21/07/2016 13:23:39	MzUzOTU0	

F.23.8 Antigüedad de los derechos presupuestarios pendientes de cobro.

APLICACIÓN PRESUPUESTARIA	DESCRIPCIÓN	EJERCICIO 2014	EJERCICIO 2013	EJERCICIO 2012	EJERCICIO 2011	EJERCICIO 2010	RESTANTES EJERCICIOS ANTERIORES	IMPORTE TOTAL PENDIENTE COBRO
18 39201	INGRESOS CONCESION GASTOS SUPLIDOS. ENERGIA	870	729,66	75	170	0	0	1.844,66
18 39202	INGRESOS CONCESION GASTOS SUPLIDOS. LIMPIEZA	1.965,00	1.524,15	182	390	0	0	4.061,15
18 45000	SUBVENCION NOMINATIVA. GASTOS DE FUNCIONAMIENTO	0	0	12.072.262,22	10.442.933,23	0	0	22.515.195,45
18 460	DE AYUNTAMIENTOS	9.600,00	0	0	0	0	0	9.600,00
18 540	ALQUILER Y PRODUCTOS DE INMUEBLES	4.110,00	5.585,00	461	533	0	0	10.689,00
18 550	DE CONCESIONES ADMINISTRATIVAS	0	0	0	0	114.883,77	0	114.883,77
18 700	TRANSFERENCIAS DE CAPITAL DEL MEC	0,06	0	0	0	0	0	0,06
18 79000	FONDO EUROPEO DE DESARROLLO REGIONAL FEDER. INVESTIGACION	1.159.833,23	267.323,05	0	0	0	0	1.427.156,28
TOTAL		1.315.883,37	443.967,89	12.185.252,14	10.580.879,20	114.883,77	0	24.640.866,37


PÁGINA 208 / 219	ID. DOCUMENTO	1hd51cFQv1gLbzm13q0jNQ\$\$		
FIRMADO POR		FECHA FIRMA	ID. FIRMA	
05656674P CELESTINO FERNANDEZ MUÑOZ		21/07/2016 13:23:39	MzUzOTU0	

F.24. Indicadores


F.24.1. Indicadores financieros y patrimoniales

F.24.2. Indicadores presupuestarios


209

PÁGINA 209 / 219	ID. DOCUMENTO 1hD51cFQv1gLbzm13q0jNQ\$\$		
FIRMADO POR		FECHA FIRMA	
05656674P CELESTINO FERNANDEZ MUÑOZ		21/07/2016 13:23:39	
		ID. FIRMA	
		MzUzOTU0	


F.24.1. Indicadores financieros y patrimoniales									
				Fondos líquidos	9.771.763,63				
a) LIQUIDEZ INMEDIATA:	25,92	:		-----					
				Pasivo corriente	37.694.954,97				
				Fondos líquidos + Derechos pendientes de cobro	9.771.763,63	+	52.121.219,26		
b) LIQUIDEZ A CORTO PLAZO	164,19	:		-----					
				Pasivo corriente	37.694.954,97				
				Activo Corriente	62.556.007,35				
c) LIQUIDEZ GENERAL	165,95	:		-----					
				Pasivo corriente	37.694.954,97				
				Pasivo corriente + Pasivo no corriente	37.694.954,97	+	41.171.802,75		
d) ENDEUDAMIENTO	16,4	:		-----					
				Pasivo corriente + Pasivo no corriente + Patrimonio neto	37.694.954,97	+	41.171.802,75	+	402.174.153,32
				Pasivo corriente	37.694.954,97				
e) RELACIÓN DE ENDEUDAMIENTO	91,56	:		-----					
				Pasivo no corriente	41.171.802,75				
				Pasivo corriente + Pasivo no corriente	37.694.954,97	+	41.171.802,75		
f) CASH-FLOW	824,88	:		-----					
				Flujos netos de gestión	9.560.966,12				

PÁGINA 210 / 219	ID. DOCUMENTO	1hD51cFQv1gLbzm13q0jNQ\$\$		
FIRMADO POR		FECHA FIRMA	ID. FIRMA	
05656674P CELESTINO FERNANDEZ MUÑOZ		21/07/2016 13:23:39	MzUzOTU0	

F.24.1. Indicadores financieros y patrimoniales				
g) RATIOS DE LA CUENTA DEL RESULTADO ECONÓMICO PATRIMONIAL				
INGRESOS DE GESTIÓN ORDINARIA (IGOR)				
ING.TRIB / IGOR	TRANS / IGOR	VN y PS / IGOR	Resto IGOR / IGOR	
0,68	79,43	19,63	0,25	
2) Estructura de los gastos				
GASTOS DE GESTIÓN ORDINARIA (GGOR)				
G. PERS. / GGOR	TRANS / GGOR	APROV / GGOR	Resto GGOR / GGOR	
73,07	1,81	0	25,12	
Gastos de gestión ordinaria				
			195.713.721,72	
3) Cobertura de los gastos corrientes				
112,99		:	-----	
Ingresos de gestión ordinaria			173.214.735,99	


PÁGINA 211 / 219	ID. DOCUMENTO	1hD51cFQv1gLbzm13q0jNQ\$\$		
FIRMADO POR		FECHA FIRMA	ID. FIRMA	
05656674P CELESTINO FERNANDEZ MUÑOZ		21/07/2016 13:23:39	MzUzOTU0	

F-24.2. Indicadores presupuestarios			
a) Del presupuesto de gastos corrientes:			
1) EJECUCIÓN DEL PRESUPUESTO DE GASTOS	78,74	Obligaciones reconocidas netas	206.552.424,10
		Créditos totales	262.322.000,10
2) REALIZACIÓN DE PAGOS	95,99	Pagos realizados	198.271.755,13
		Obligaciones reconocidas netas	206.552.424,10
3) ESFUERZO INVERSOR	11,06	Obligaciones reconocidas netas (Capítulo 6 + 7)	22.853.165,23
		Total obligaciones reconocidas netas	206.552.424,10
4) PERIODO MEDIO DE PAGO	14,63	Obligaciones pendientes de pago x 365	3.022.444.174,05
		Obligaciones reconocidas netas	206.552.424,10
b) Del presupuesto de ingresos corrientes:			
1) EJECUCIÓN DEL PRESUPUESTO DE INGRESOS	88,17	Derechos reconocidos netos	178.832.828,98
		Previsiones definitivas	262.322.000,10
2) REALIZACIÓN DE COBROS	86,51	Recaudación neta	154.715.748,87
		Derechos reconocidos netos	178.832.828,98
3) PERIODO MEDIO DE COBRO	49,22	Derechos pendientes de cobro x 365	8.802.734.240,15
		Derechos reconocidos netos	178.832.828,98
c) De presupuestos cerrados:			
1) REALIZACIÓN DE PAGOS	100	Pagos	8.018.880,35
		Saldo inicial de obligaciones (+/-, modificaciones y anulaciones)	8.018.880,35
2) REALIZACIÓN DE COBROS	66,75	Cobros	50.057.695,10
		Saldo inicial de derechos (+/-, modificaciones y anulaciones)	74.991.595,35
d) Datos por habitante			
Gasto por habitante	100,52	Obligaciones reconocidas netas	206.552.424,10
		numero de habitantes	2.054.903
Inversión por habitante	11,12	Obligaciones reconocidas netas(cap. 6 y 7)	22.853.165,23
		numero de habitantes	2.054.903
Superavit o deficit por habitante,	-8,91	Resultado presupuestario	-18.306.312,64
		numero de habitantes	2.054.903

PÁGINA 212 / 219	ID. DOCUMENTO	1hd51cFQv1gLbzm13q0jNQ\$\$	
FIRMADO POR		FECHA FIRMA	ID. FIRMA
05656674P CELESTINO FERNANDEZ MUÑOZ		21/07/2016 13:23:39	MzUzOTU0
			


F.25. Información sobre coste de las actividades

213

PÁGINA 213 / 219	ID. DOCUMENTO 1hD51cFQv1gLbzm13q0jNQ\$\$		
FIRMADO POR		FECHA FIRMA	
05656674P CELESTINO FERNANDEZ MUÑOZ		21/07/2016 13:23:39	
		ID. FIRMA	
		MzUzOTU0	


F.25 Información sobre el coste de las actividades

En las presentes cuentas del ejercicio 2015 no se adjunta información sobre coste de las actividades ya que los mismos requieren de la implantación de la Contabilidad Analítica, lo que se está produciendo en esta Universidad, sin que en este momento exista información del ejercicio 2015.

PÁGINA 214 / 219	ID. DOCUMENTO	1hD51cFQv1gLbzm13q0jNQ\$\$		
FIRMADO POR		FECHA FIRMA	ID. FIRMA	
05656674P CELESTINO FERNANDEZ MUÑOZ		21/07/2016 13:23:39	MzUzOTU0	


F.26. Indicadores de gestión

215

PÁGINA 215 / 219	ID. DOCUMENTO	1hD51cFQv1gLbzm13q0jNQ\$\$		
FIRMADO POR		FECHA FIRMA	ID. FIRMA	
05656674P CELESTINO FERNANDEZ MUÑOZ		21/07/2016 13:23:39	MzUzOTU0	


F.26 Indicadores de gestión

En las presentes cuentas del ejercicio 2015 no se adjunta información sobre Indicadores de gestión ya que los mismos requieren de la implantación de la Contabilidad Analítica, lo que se está produciendo en esta Universidad, sin que en este momento exista información del ejercicio 2015.


PÁGINA 216 / 219	ID. DOCUMENTO	1hD51cFQv1gLbzm13q0jNQ\$\$		
FIRMADO POR		FECHA FIRMA	ID. FIRMA	
05656674P CELESTINO FERNANDEZ MUÑOZ		21/07/2016 13:23:39	MzUzOTU0	

F.27. Hechos posteriores al cierre

217


PÁGINA 217 / 219	ID. DOCUMENTO 1hD51cFQv1gLbzm13q0jNQ\$\$		
FIRMADO POR		FECHA FIRMA	
05656674P CELESTINO FERNANDEZ MUÑOZ		21/07/2016 13:23:39	
		ID. FIRMA	
		MzUzOTU0	

F.27 Hechos posteriores al cierre

PÁGINA 218 / 219	ID. DOCUMENTO 1hD51cFQv1gLbzm13q0jNQ\$\$			
FIRMADO POR		FECHA FIRMA	ID. FIRMA	
05656674P CELESTINO FERNANDEZ MUÑOZ		21/07/2016 13:23:39	MzUzOTU0	


Diligencia: Para hacer constar que todas las operaciones registradas en el sistema de información contable de la UNIVERSIDAD DE CASTILLA-LA MANCHA hasta el fin del ejercicio de 2015 han sido fielmente reflejadas en las cuentas anuales correspondientes a dicho ejercicio.

Firmado en Ciudad Real en la fecha abajo indicada
El Director Ejecutivo de la Unidad de Contabilidad

PÁGINA 219 / 219	ID. DOCUMENTO	1hD51cFQv1gLbzm13q0jNQ\$\$		
FIRMADO POR		FECHA FIRMA	ID. FIRMA	
05656674P CELESTINO FERNANDEZ MUÑOZ		21/07/2016 13:23:39	MzUzOTU0	

D. MIGUEL ÁNGEL COLLADO YURRITA, Rector de la Universidad de Castilla-La Mancha, presenta las cuentas anuales correspondientes al ejercicio de 2015, de acuerdo con lo que se establece en el artículo 81.5 de la Ley 6/2001, de 21 de diciembre, Orgánica de Universidades, y el artículo 93.5 de los Estatutos, las cuales tienen 219 páginas numeradas correlativamente, según detalle, más un libro de anexos.


En Ciudad Real en la fecha abajo indicada

PÁGINA 1 / 1	ID. DOCUMENTO	szpfErQ51.NQV8m.pDN93Q\$\$		
FIRMADO POR		FECHA FIRMA	ID. FIRMA	
05230079V MIGUEL ANGEL COLLADO YURRITA		22/07/2016 13:25:21	MzU0NDly	

FE DE ERRATAS

CUENTAS ANUALES DE LA UNIVERSIDAD DE CASTILLA-LA MANCHA DEL EJERCICIO 2015

- En la página 6, en *Balance*, en la quinta columna (Ejercicio 2014), las tres últimas filas, debe figurar: **67.261.936,04** en lugar de 67.603.294,26; **8.107.047,71** en lugar de 8.188.717,45 y **3.496.709,76** en lugar de 3.488.838,78.
- En la página 9, en la *Cuenta de resultado económico patrimonial*, en el punto 9. *Transferencias y subvenciones concedidas* la cantidad que debe figurar es **-3.533.290,20**, en lugar de -3.527.837,47 que es la que figura.
- En la página 66, en el punto 1.7.3. PAS I+D UCLM POR SEXO A 31/12/2015, debe figurar **Hombre: 241** en lugar de 151 y **Mujer: 207**, en lugar de 114, siendo el total que debe figurar de **448** en lugar de 265 que es el que figura.

PÁGINA 1 / 1	ID. DOCUMENTO	Drs98RuhOh0kTER590dIGg\$\$		
FIRMADO POR		FECHA FIRMA	ID. FIRMA	
05656674P CELESTINO FERNANDEZ MUÑOZ		14/09/2016 11:15:19	MzYyOTA1	



INFORME DE AUDITORÍA PÚBLICA DE CUENTAS DE LA UNIVERSIDAD DE CASTILLA LA MANCHA CORRESPONDIENTE A 2015

INTRODUCCIÓN

Hemos auditado, de acuerdo con las Normas de Auditoría del Sector Público, las cuentas anuales de la Universidad de Castilla La Mancha que comprenden, el balance a 31 de diciembre de 2015, la cuenta de resultado económico patrimonial, el estado de cambios en el patrimonio neto, el estado de flujos de efectivo, el estado de liquidación del presupuesto y la memoria correspondientes al ejercicio anual terminado en dicha fecha.

Esta auditoría ha sido realizada en el marco de lo previsto en el artículo 82 de la Ley Orgánica 6/2001, de 21 de diciembre, de Universidades, que establece que el control de las inversiones, gastos e ingresos de las universidades se realizarán mediante técnicas de auditoría, bajo la supervisión del Consejo Social, siendo la legislación supletoria en esta materia la normativa que, con carácter general, sea de aplicación al sector público.

El Rector de la Universidad de Castilla La Mancha es responsable de la formulación de las cuentas anuales de la entidad de acuerdo con el marco de información financiera que se detalla en la nota F.3 de la memoria adjunta y en particular de acuerdo con los principios y criterios contables y presupuestarios, asimismo, es responsable del control interno que considere necesario para permitir que la preparación de las citadas cuentas anuales estén libres de incorrección material.

Las cuentas anuales a las que se refiere el presente informe fueron formuladas por el Rector de la Universidad el 22 de julio de 2016.

OBJETIVO Y ALCANCE DEL TRABAJO: RESPONSABILIDAD DE LOS AUDITORES

Nuestra responsabilidad es emitir una opinión sobre si las cuentas anuales adjuntas expresan la imagen fiel, basada en el trabajo realizado de acuerdo con las Normas de Auditoría del Sector Público. Dichas normas exigen que planifiquemos y ejecutemos la auditoría con el fin de obtener una seguridad razonable, aunque no absoluta, de que las cuentas anuales están libres de incorrección material.

Una auditoría conlleva la aplicación de procedimientos para obtener evidencia adecuada y suficiente sobre los importes y la información recogida en las cuentas anuales. Los


procedimientos seleccionados dependen del juicio del auditor, incluida la valoración de los riesgos de incorrección material en las cuentas anuales. Al efectuar dichas valoraciones del riesgo, el auditor tiene en cuenta el control interno relevante para la preparación y presentación razonable por parte del gestor de las cuentas anuales, con el fin de diseñar los procedimientos de auditoría que sean adecuados en función de las circunstancias, y no con la finalidad de expresar una opinión sobre la eficacia del control interno de la entidad. Una auditoría también incluye la evaluación de la adecuación de los criterios contables y de la razonabilidad de las estimaciones contables realizadas por el gestor, así como la evaluación de la presentación global de las cuentas anuales.

Consideramos que la evidencia de auditoría que hemos obtenido proporciona una base suficiente y adecuada para emitir nuestra opinión de auditoría.

OPINIÓN

En nuestra opinión, las cuentas anuales adjuntas expresan, en todos los aspectos significativos, la imagen fiel del patrimonio y de la situación financiera de la Universidad de Castilla La Mancha a 31 de diciembre de 2015, así como de sus resultados, de sus flujos de efectivo y del estado de liquidación del presupuesto correspondientes al ejercicio anual terminado en dicha fecha, de conformidad con el marco normativo de información financiera que resulta de aplicación y, en particular con los principios y criterios contables y presupuestarios contenidos en el mismo.

26 de julio de 2016

A handwritten signature in blue ink, appearing to read 'Ángel Luis Martínez Fuentes', is written over a horizontal line.

Ángel Luis Martínez Fuentes
ATD Auditores Sector Público S.L.